



PRIMER INFORME DE GOBIERNO 2021-2022

# SAMUEL GARCÍA

NUEVO INFORME

## ANEXO ESTADÍSTICO

PRIMERO LO PRIMERO



# ÍNDICE

| <b>EJE 1. Igualdad para todas las personas</b>   | <b>Pág.</b> |
|--|-------------|
| ESTANCIAS INFANTILES REGISTRADAS Y MONTO TOTAL DE APOYO ÚNICO INICIAL ENTREGADO  | 11          |
| BECAS DE ATENCIÓN, CUIDADO Y DESARROLLO INTEGRAL PARA NIÑAS Y NIÑOS DE 43 DÍAS DE NACIDOS Y HASTA LOS 6 AÑOS Y MONTO TOTAL ENTREGADO, POR SEXO | 12          |
| BENEFICIARIAS ACTIVAS Y RECURSOS ENTREGADOS DEL PROGRAMA IMPULSO A CUIDADORAS, POR MUNICIPIO   | 13          |
| VISITAS DE ACOMPAÑAMIENTO ESPECIALIZADO A CUIDADORES, NIÑAS Y NIÑOS DE 0 A 3 AÑOS, PERSONAS GESTANTES Y HOGARES                                | 15          |
| ESTACIONES DE SERVICIO, ASISTENTES Y SERVICIOS BRINDADOS, POR MUNICIPIO  | 16          |
| BENEFICIARIOS ACTIVOS Y RECURSOS ENTREGADOS DE HAMBRE CERO, POR SEXO Y MUNICIPIO   | 18          |
| BENEFICIARIOS ACTIVOS Y RECURSOS ENTREGADOS DE HAMBRE CERO EN ESCUELAS DE TIEMPO COMPLETO, POR SEXO Y MUNICIPIO                                | 20          |
| BENEFICIARIAS ACTIVAS Y RECURSOS ENTREGADOS DEL PROGRAMA DE INCLUSIÓN PARA MUJERES JEFAS DE FAMILIA, POR MUNICIPIO                             | 21          |
| BENEFICIARIAS ACUMULADAS DEL PROGRAMA DE INCLUSIÓN PARA MUJERES JEFAS DE FAMILIA, POR MUNICIPIO  | 23          |
| APOYOS DE GESTORÍA, POR MUNICIPIO  | 24          |
| BENEFICIARIOS DE APOYOS DE GESTORÍA, POR SEXO Y MUNICIPIO  | 25          |
| INVERSIÓN, APOYOS DISTRIBUIDOS Y BENEFICIARIOS DEL PROGRAMA DE NUTRICIÓN Y AYUDAS ALIMENTARIAS   | 26          |
| BENEFICIARIOS DEL PROGRAMA DE NUTRICIÓN Y AYUDAS ALIMENTARIAS, POR SEXO  | 28          |
| INVERSIÓN, NÚMERO DE ORGANIZACIONES Y PROYECTOS APOYADOS, POR EL PROGRAMA DE VINCULACIÓN CON ORGANIZACIONES DE LA SOCIEDAD CIVIL               | 29          |
| CURSOS Y ASISTENTES AL PROGRAMA DE PROFESIONALIZACIÓN DE LAS ORGANIZACIONES DE LA SOCIEDAD CIVIL, POR SEXO                                     | 30          |
| TALLERES IMPARTIDOS EN CENTROS COMUNITARIOS DE DESARROLLO SOCIAL, POR MUNICIPIO Y COLONIA DONDE SE UBICAN                                      | 31          |
| PERSONAS INSCRITAS EN TALLERES IMPARTIDOS EN CENTROS COMUNITARIOS DE DESARROLLO SOCIAL, POR SEXO, SEGÚN MUNICIPIO Y COLONIA DONDE SE UBICAN    | 32          |
| PARTICIPANTES EN LAS SESIONES ORDINARIAS Y MESAS DE TRABAJO DE LA COMISIÓN PARA LA INCLUSIÓN Y NO DISCRIMINACIÓN                               | 33          |
| SERVIDORES PÚBLICOS CAPACITADOS EN MATERIA DE IGUALDAD Y NO DISCRIMINACIÓN   | 34          |
| NIÑAS, NIÑOS Y ADOLESCENTES ATENDIDOS EN EL DIF, POR ÁREA  | 35          |
| NIÑAS, NIÑOS Y ADOLESCENTES ATENDIDOS EN EL DIF, POR ÁREA Y SEXO   | 37          |
| REPORTE DE VÍCTIMAS DE MALTRATO ATENDIDAS EN EL DIF, POR ÁREA  | 38          |
| REPORTE DE VÍCTIMAS DE MALTRATO ATENDIDAS EN EL DIF, POR ÁREA Y SEXO   | 39          |
| BENEFICIADOS POR LOS PROGRAMAS DEL INSTITUTO ESTATAL DE LA JUVENTUD  | 40          |
| BENEFICIADOS DE LOS SERVICIOS OTORGADOS POR EL INSTITUTO ESTATAL DE LA JUVENTUD, SEGÚN TIPO DE SERVICIOS                                       | 41          |
| PERSONAS ATENDIDAS, CONSULTAS, TERAPIAS Y SERVICIOS POR INSTITUCIÓN DE LA RED ESTATAL PARA LA ATENCIÓN DE PERSONAS CON DISCAPACIDAD            | 42          |
| PERSONAS ATENDIDAS CON DISCAPACIDAD, SEGÚN SEXO  | 44          |
| BENEFICIARIOS ACTIVOS Y RECURSOS ENTREGADOS DEL PROGRAMA INCLUIR PARA SER IGUALES, POR MUNICIPIO   | 45          |
| INVERSIÓN Y APOYOS AL ADULTO MAYOR EN EL DIF, POR PROGRAMA   | 46          |
| ARTESANOS PARTICIPANTES E INGRESO REPORTADO POR FERIA HUB TEQUIO INTERCULTURAL   | 47          |
| POBLACIÓN JUVENIL ATENDIDA EN EL CENTRO DE ATENCIÓN INTEGRAL PARA ADOLESCENTES (CAIPA), POR SEXO   | 48          |
| POBLACIÓN ATENDIDA EN EL CENTRO DE ATENCIÓN ESPECIALIZADA A LA VIOLENCIA INTERPERSONAL (CAEVI), POR SEXO                                       | 49          |
| ACTIVIDADES Y PARTICIPANTES DE LA ACCIÓN JÓVENES POR UN NUEVO NUEVO LEÓN (JXNNL), POR SEXO   | 50          |
| CURSOS Y PARTICIPANTES PARA EL FORTALECIMIENTO DE CAPACIDADES INSTITUCIONALES, POR SEXO  | 51          |
| CASOS QUE INICIARON Y FINALIZARON UN PROCESO INTERNO EN LA SECRETARÍA DE LAS MUJERES   | 52          |
| CASOS ATENDIDOS POR LA SECRETARÍA DE LAS MUJERES, SEGÚN TIPO DE VIOLENCIA  | 53          |
| CASOS ATENDIDOS POR LA SECRETARÍA DE LAS MUJERES, SEGÚN INSTITUCIÓN A LA QUE FUERON CANALIZADOS  | 54          |



| <b>EJE 1. Igualdad para todas las personas</b>   | <b>Pág.</b> |
|--|-------------|
| CASOS ATENDIDOS POR EL INSTITUTO ESTATAL DE LAS MUJERES, SEGÚN TIPO DE VIOLENCIA   | 55          |
| CASOS ATENDIDOS POR EL INSTITUTO ESTATAL DE LAS MUJERES, SEGÚN INSTITUCIÓN A LA QUE FUERON CANALIZADOS   | 56          |
| EVENTOS Y NÚMERO DE BENEFICIARIOS POR LOS CURSOS DE CAPACITACIÓN DEL INSTITUTO ESTATAL DE LAS MUJERES, POR TIPO DE BENEFICIARIO, SEGÚN SEXO  | 57          |
| EVENTOS Y NÚMERO DE BENEFICIARIOS POR LOS CURSOS DE CAPACITACIÓN DEL INSTITUTO ESTATAL DE LAS MUJERES, POR SECTOR, SEGÚN SEXO  | 58          |
| SISTEMA EDUCATIVO ESCOLARIZADO ALUMNOS, DOCENTES, ESCUELAS Y GRUPOS, POR SOSTENIMIENTO Y NIVEL EDUCATIVO, SEGÚN CICLO ESCOLAR  | 60          |
| SISTEMA EDUCATIVO ESCOLARIZADO ALUMNOS POR SEXO, POR SOSTENIMIENTO Y NIVEL EDUCATIVO, SEGÚN CICLO ESCOLAR  | 62          |
| EDUCACIÓN BÁSICA ALUMNOS, DOCENTES, ESCUELAS Y GRUPOS, POR TIPO DE SOSTENIMIENTO Y NIVEL EDUCATIVO, SEGÚN CICLO ESCOLAR  | 63          |
| EDUCACIÓN BÁSICA ALUMNOS POR SEXO, TIPO DE SOSTENIMIENTO Y NIVEL EDUCATIVO, SEGÚN CICLO ESCOLAR  | 64          |
| EDUCACIÓN INICIAL ALUMNOS, DOCENTES Y ESCUELAS POR SOSTENIMIENTO Y SERVICIO, SEGÚN CICLO ESCOLAR   | 65          |
| EDUCACIÓN INICIAL ALUMNOS POR SEXO, SOSTENIMIENTO Y SERVICIO, SEGÚN CICLO ESCOLAR  | 66          |
| EDUCACIÓN INICIAL ALUMNOS POR SEXO, TIPO DE SOSTENIMIENTO Y SERVICIO, SEGÚN CICLO ESCOLAR  | 67          |
| EDUCACIÓN PREESCOLAR ALUMNOS POR SEXO, TIPO DE SOSTENIMIENTO Y NIVEL EDUCATIVO, SEGÚN CICLO ESCOLAR  | 68          |
| EDUCACIÓN PRIMARIA ALUMNOS, DOCENTES, ESCUELAS Y GRUPOS, POR TIPO DE SOSTENIMIENTO Y SERVICIO, SEGÚN CICLO ESCOLAR   | 69          |
| EDUCACIÓN PRIMARIA ALUMNOS POR SEXO, TIPO DE SOSTENIMIENTO Y SERVICIO, SEGÚN CICLO ESCOLAR   | 70          |
| EDUCACIÓN SECUNDARIA ALUMNOS, DOCENTES, ESCUELAS Y GRUPOS, POR TIPO DE SOSTENIMIENTO Y SERVICIO, SEGÚN CICLO ESCOLAR   | 71          |
| EDUCACIÓN SECUNDARIA ALUMNOS POR SEXO, TIPO DE SOSTENIMIENTO Y SERVICIO, SEGÚN CICLO ESCOLAR   | 72          |
| INDICADORES DE EDUCACIÓN BÁSICA POR CICLO ESCOLAR MODALIDAD ESCOLARIZADA   | 73          |
| INDICADORES DE EDUCACIÓN BÁSICA POR SEXO Y CICLO ESCOLAR MODALIDAD ESCOLARIZADA  | 74          |
| EDUCACIÓN MEDIA SUPERIOR ALUMNOS, DOCENTES, ESCUELAS Y GRUPOS POR TIPO DE SOSTENIMIENTO Y OPCIÓN EDUCATIVA, SEGÚN CICLO ESCOLAR  | 76          |
| EDUCACIÓN MEDIA SUPERIOR ALUMNOS POR SEXO, TIPO DE SOSTENIMIENTO Y OPCIÓN EDUCATIVA, SEGÚN CICLO ESCOLAR   | 77          |
| BACHILLERATO GENERAL Y TECNOLÓGICO ALUMNOS, DOCENTES, ESCUELAS Y GRUPOS, POR TIPO DE SOSTENIMIENTO, SERVICIO Y DURACIÓN DE ESTUDIOS, SEGÚN CICLO ESCOLAR   | 78          |
| BACHILLERATO GENERAL Y TECNOLÓGICO ALUMNOS POR SEXO, TIPO DE SOSTENIMIENTO, SERVICIO Y DURACIÓN DE ESTUDIOS, SEGÚN CICLO ESCOLAR   | 80          |
| CAPACITACIÓN PARA EL TRABAJO ALUMNOS POR SEXO Y SOSTENIMIENTO, SEGÚN CICLO ESCOLAR   | 81          |
| INDICADORES DE EDUCACIÓN MEDIA SUPERIOR POR CICLO ESCOLAR MODALIDAD ESCOLARIZADA   | 82          |
| INDICADORES DE EDUCACIÓN MEDIA SUPERIOR POR SEXO Y CICLO ESCOLAR MODALIDAD ESCOLARIZADA  | 83          |
| PROFESIONAL TÉCNICO ALUMNOS, DOCENTES, ESCUELAS Y GRUPOS POR TIPO DE SOSTENIMIENTO, SEGÚN CICLO ESCOLAR  | 85          |
| PROFESIONAL TÉCNICO ALUMNOS POR SEXO Y POR TIPO DE SOSTENIMIENTO, SEGÚN CICLO ESCOLAR  | 86          |
| MATRÍCULA POR SEXO, ABANDONO, EFICIENCIA TERMINAL, SEGUIMIENTO A EGRESADOS, PERSONAL DOCENTE E INFRAESTRUCTURA DEL CONALEP NUEVO LEÓN  | 87          |
| MATRÍCULA POR GÉNERO, MOTIVOS DE ABANDONO, EFICIENCIA TERMINAL, SEGUIMIENTO A EGRESADOS Y PERSONAL DOCENTE EN EL COLEGIO DE ESTUDIOS CIENTÍFICOS Y TECNOLÓGICOS DEL ESTADO DE NUEVO LEÓN, CECyTENL | 88          |
| EDUCACIÓN SUPERIOR ALUMNOS, DOCENTES, ESCUELAS POR SOSTENIMIENTO Y NIVEL EDUCATIVO, SEGÚN CICLO ESCOLAR  | 89          |
| EDUCACIÓN SUPERIOR ALUMNOS POR SEXO, SOSTENIMIENTO Y NIVEL EDUCATIVO, SEGÚN CICLO ESCOLAR  | 91          |
| INDICADORES DE EDUCACIÓN SUPERIOR POR SEXO Y CICLO ESCOLAR MODALIDAD ESCOLARIZADA  | 93          |
| MATRÍCULA POR SEXO, MOTIVOS DE ABANDONO, EFICIENCIA TERMINAL, SEGUIMIENTO A EGRESADOS Y PERSONAL DOCENTE EN LA UNIVERSIDAD POLITÉCNICA DE APODACA  | 94          |
| MATRÍCULA POR SEXO, MOTIVOS DE ABANDONO, EFICIENCIA TERMINAL, SEGUIMIENTO A EGRESADOS Y PERSONAL DOCENTE EN LA UNIVERSIDAD POLITÉCNICA DE GARCÍA   | 95          |
| MATRÍCULA POR SEXO, MOTIVOS DE ABANDONO, EFICIENCIA TERMINAL, SEGUIMIENTO A EGRESADOS Y PERSONAL DOCENTE EN LA UNIVERSIDAD TECNOLÓGICA CADEREYTA   | 96          |
| MATRÍCULA POR SEXO, MOTIVOS DE ABANDONO, EFICIENCIA TERMINAL, SEGUIMIENTO A EGRESADOS Y PERSONAL DOCENTE EN LA UNIVERSIDAD TECNOLÓGICA GENERAL MARIANO ESCOBEDO                                    | 97          |



| <b>EJE 1. Igualdad para todas las personas</b>  | <b>Pág.</b> |
|---|-------------|
| MATRÍCULA POR SEXO, MOTIVOS DE ABANDONO, EFICIENCIA TERMINAL, SEGUIMIENTO A EGRESADOS Y PERSONAL DOCENTE EN LA UNIVERSIDAD TECNOLÓGICA LINARES              | 98          |
| MATRÍCULA POR SEXO, MOTIVOS DE ABANDONO, EFICIENCIA TERMINAL, SEGUIMIENTO A EGRESADOS Y PERSONAL DOCENTE EN LA UNIVERSIDAD TECNOLÓGICA SANTA CATARINA       | 99          |
| SISTEMA ABIERTO DE ENSEÑANZA DE EDUCACIÓN MEDIA SUPERIOR Y SUPERIOR ALUMNOS, DOCENTES Y ESCUELAS POR SOSTENIMIENTO Y SERVICIO, SEGÚN CICLO ESCOLAR          | 100         |
| SISTEMA ABIERTO DE ENSEÑANZA DE EDUCACIÓN MEDIA SUPERIOR Y SUPERIOR ALUMNOS POR SEXO, SEGÚN CICLO ESCOLAR   | 101         |
| SISTEMA NO ESCOLARIZADA O SISTEMA ABIERTO ALUMNOS POR CICLO ESCOLAR   | 102         |
| SISTEMA NO ESCOLARIZADA O SISTEMA ABIERTO ALUMNOS POR SEXO Y CICLO ESCOLAR  | 103         |
| EDUCACIÓN ESPECIAL ALUMNOS, DOCENTES Y ESCUELAS POR SOSTENIMIENTO Y UNIDAD DE SERVICIO, SEGÚN CICLO ESCOLAR   | 104         |
| EDUCACIÓN ESPECIAL ALUMNOS POR SEXO, SOSTENIMIENTO Y UNIDAD DE SERVICIO, SEGÚN CICLO ESCOLAR  | 105         |
| ESTADÍSTICA DE BIBLIOTECAS  | 106         |
| ÍNDICE DE ANALFABETISMO Y GRADO PROMEDIO DE ESCOLARIDAD EN NUEVO LEÓN   | 107         |
| PROYECTOS Y BENEFICIARIOS DEL IIIPE   | 108         |
| NÚMERO DE PLANTELES E INVERSIÓN EN INFRAESTRUCTURA EDUCATIVA, SEGÚN NIVEL EDUCATIVO   | 109         |
| NÚMERO DE PLANTELES E INVERSIÓN EN INFRAESTRUCTURA EDUCATIVA, SEGÚN INSTITUCIÓN   | 110         |
| POBLACIÓN POTENCIAL SIN AFILIACIÓN Y POBLACIÓN DERECHOHABIENTE, POR INSTITUCIÓN DE LOS SERVICIOS DE SALUD   | 111         |
| SERVICIOS DE SALUD PROPORCIONADOS, POR TIPO DE ATENCIÓN   | 112         |
| SERVICIOS DE SALUD PROPORCIONADOS, POR SEXO Y TIPO DE ATENCIÓN  | 113         |
| INTERCONSULTAS Y SUS SEGUIMIENTOS, TELEEDUCACIÓN, SESIONES IMPARTIDAS Y PERSONAL CAPACITADO DEL PROGRAMA TELESALUD  | 114         |
| PROGRAMA DE VACUNACIÓN UNIVERSAL. DOSIS APLICADAS POR TIPO DE VACUNA  | 115         |
| UNIDADES MÉDICAS DE LA SECRETARÍA DE SALUD POR TIPO DE UNIDAD   | 116         |
| SERVICIOS DE REGULACIÓN SANITARIA   | 117         |
| CASOS REPORTADOS AL SISTEMA ÚNICO AUTOMATIZADO DE VIGILANCIA EPIDEMIOLÓGICA   | 118         |
| CUENTAS INDIVIDUALES DEL SISTEMA CERTIFICADO PARA JUBILACIÓN DEL INSTITUTO DE SEGURIDAD Y SERVICIOS SOCIALES DE LOS TRABAJADORES DEL ESTADO DE NUEVO LEÓN   | 119         |
| JUBILADOS, PENSIONADOS Y PENSIONISTAS DEL INSTITUTO DE SEGURIDAD Y SERVICIOS SOCIALES DE LOS TRABAJADORES DEL ESTADO DE NUEVO LEÓN, POR TIPO DE PENSIÓN     | 120         |
| POBLACIÓN ATENDIDA POR EL INSTITUTO DE SEGURIDAD Y SERVICIOS SOCIALES DE LOS TRABAJADORES DEL ESTADO DE NUEVO LEÓN, POR TIPO DE COBERTURA Y DERECHOHABIENTE | 121         |
| ATENCIÓN MÉDICA A DERECHOHABIENTES DEL GOBIERNO DEL ESTADO, POR TIPO DE SERVICIO Y UNIDAD MÉDICA  | 122         |
| PARTICIPANTES EN ACCIONES DE PROGRAMAS DE CULTURA FÍSICA Y DEPORTE  | 123         |
| PARTICIPANTES EN ACTIVIDADES DE CULTURA FÍSICA Y DEPORTE, POR PROGRAMA Y POR SEXO   | 124         |
| ASISTENCIA A ACTIVIDADES CULTURALES   | 125         |
| APOYOS OTORGADOS A MUNICIPIOS   | 126         |
| POBLACIÓN ASISTENTE A ACTIVIDADES CULTURALES Y ARTÍSTICAS DIRIGIDAS A LOS GRUPOS SOCIALMENTE VULNERABLES  | 127         |
| POBLACIÓN ASISTENTE A EVENTOS CULTURALES Y ARTÍSTICOS SEGÚN SEXO  | 128         |
| POBLACIÓN INFANTIL Y ADULTA ASISTENTE A EVENTOS CULTURALES Y ARTÍSTICOS   | 129         |
| ASISTENTES A PROGRAMAS CULTURALES Y ESPACIOS DE CONARTE, POR TIPO DE ESPACIO  | 130         |
| BENEFICIARIOS Y MONTO DE LOS PREMIOS, ESTÍMULOS Y APOYOS, POR DISCIPLINA  | 131         |
| VOLÚMENES DONADOS EN EL MARCO DEL PROGRAMA DE DONACIÓN DE LIBROS  | 133         |
| EL FESTIVAL INTERNACIONAL DE SANTA LUCÍA EN CIFRAS  | 134         |
| VISITANTES A EXPOSICIONES PERMANENTES Y TEMPORALES EN 3 MUSEOS  | 135         |
| ACTIVIDADES Y ASISTENTES EN 3 MUSEOS  | 136         |
| VISITANTES A 3 MUSEOS   | 137         |



| <b>EJE 2. Generación de riqueza sostenible</b>   | <b>Pág.</b> |
|--|-------------|
| AFLUENCIA DE USUARIOS EN EL SISTEMA DE TRANSPORTE COLECTIVO METRORREY, SEGÚN TIPO DE TRANSPORTE  | 141         |
| INGRESOS POR BOLETAJE EN EL SISTEMA DE TRANSPORTE COLECTIVO METRORREY  | 143         |
| UNIDADES TIPO AUTOBÚS PANORÁMICO DE TRANSPORTE PÚBLICO EN LA MODALIDAD DE URBANO EN EL AMM   | 144         |
| UNIDADES TIPO MIDIBÚS PANORÁMICO DE TRANSPORTE PÚBLICO EN LA MODALIDAD DE URBANO EN EL AMM   | 145         |
| AFORO VEHICULAR E INGRESOS DE LA RED ESTATAL DE AUTOPISTAS, POR AUTOPISTA Y TIPO DE VEHÍCULO   | 146         |
| AFORO VEHICULAR E INGRESOS DE LA RED ESTATAL DE AUTOPISTAS, POR TIPO DE VEHÍCULO   | 147         |
| LOTES REGULARIZADOS, ASIGNADOS Y ESCRITURAS ENTREGADAS POR FOMENTO METROPOLITANO DE MONTERREY (FOMERREY)   | 149         |
| SUMINISTRO Y USUARIOS DE AGUA POTABLE EN EL ÁREA METROPOLITANA DE MONTERREY (AMM) Y MUNICIPIOS FORÁNEOS (MNM)  | 150         |
| CAPACIDAD Y NIVEL DE ALMACENAMIENTO DE AGUA EN LAS PRINCIPALES PRESAS  | 152         |
| USUARIOS DE AGUA POTABLE Y DRENAJE SANITARIO INCORPORADOS (ALTAS) A SERVICIOS DE AGUA Y DRENAJE DE MONTERREY, I.P.D. EN EL ÁREA METROPOLITANA DE MONTERREY | 154         |
| VOLUMEN RECUPERADO POR TIPO DE ACCIÓN REALIZADA PARA DISMINUIR LA PÉRDIDA DE AGUA  | 155         |
| INVERSIÓN DE SERVICIOS DE AGUA Y DRENAJE DE MONTERREY, POR ORIGEN DE RECURSOS  | 158         |
| INVERSIÓN DE SERVICIOS DE AGUA Y DRENAJE DE MONTERREY, POR DESTINO   | 159         |
| COMPARATIVO DEL SUMINISTRO DE AGUA POTABLE Y EL CRECIMIENTO DE USUARIOS EN EL ESTADO   | 160         |
| INSPECCIÓN Y VIGILANCIA INDUSTRIAL, EMPRESAS VISITADAS Y NÚMERO DE VISITAS EN PREVENCIÓN Y PROTECCIÓN DEL MEDIO AMBIENTE                                   | 161         |
| SUSPENSIÓN DE ACTIVIDADES, MULTAS Y SANCIONES EN PREVENCIÓN Y PROTECCIÓN DEL MEDIO AMBIENTE  | 162         |
| PROTECCIÓN A ANIMALES, NÚMERO DE VISITAS REALIZADAS  | 163         |
| INDICADORES DE CALIDAD DEL AIRE: DÍAS SOBRE LAS NORMAS DE CALIDAD DEL AIRE   | 164         |
| REGISTRO DE EMISIONES DE GASES Y COMPUESTOS EFECTO INVERNADERO   | 165         |
| FORTALECIMIENTO A LA GESTIÓN AMBIENTAL Y DE BIENESTAR ANIMAL   | 166         |
| SERVICIOS DE LA SUBSECRETARÍA DE GESTIÓN INTEGRAL DEL AGUA, RESIDUOS Y BIODIVERSIDAD   | 167         |
| SUPERFICIE MANEJADA PARA EL APROVECHAMIENTO SUSTENTABLE DE LA VIDA SILVESTRE   | 168         |
| VISITANTES A PARQUES ESTATALES   | 169         |
| TRÁMITES ATENDIDOS DE VIDA SILVESTRE   | 170         |
| INVERSIÓN EXTRANJERA DIRECTA EN NUEVO LEÓN (MILLONES DE DÓLARES)   | 171         |
| INVERSIÓN EXTRANJERA DIRECTA EN NUEVO LEÓN, POR PAÍS DE ORIGEN   | 172         |
| GASTO EN CIENCIA, TECNOLOGÍA E INNOVACIÓN COMO PORCENTAJE DEL PIB  | 173         |
| PERSONAL EMPLEADO EN INVESTIGACIÓN Y DESARROLLO (I+D) POR MIL DE LA PEA  | 174         |
| SOLICITUDES DE PATENTE NACIONALES POR MILLÓN DE HABITANTES   | 175         |
| BENEFICIADOS Y RECURSO DEDICADO A PROGRAMAS Y ACTIVIDADES DE DIFUSIÓN Y DIVULGACIÓN  | 176         |
| MATRÍCULA Y EGRESADOS DE CIENCIAS E INGENIERÍAS EN EDUCACIÓN SUPERIOR  | 177         |
| APOYOS Y RECURSOS PARA LA ACELERACIÓN DEL SISTEMA EMPRENDEDOR  | 178         |
| RECURSO DEDICADO A INFRAESTRUCTURA EN EL PIIT  | 179         |
| CRÉDITOS Y MONTO COLOCADO POR EL FONDO PARA LA CREACIÓN Y CONSOLIDACIÓN DEL EMPLEO PRODUCTIVO EN EL ESTADO (FOCRECE)                                       | 180         |
| ASESORÍAS Y SERVICIOS OTORGADOS POR EL CENTRO DE ATENCIÓN A PYMES  | 181         |
| PROGRAMA DE ASESORÍAS Y CAPACITACIÓN A PYMES   | 182         |
| TRABAJADORES ASEGURADOS DEL IMSS EN NUEVO LEÓN POR AÑO Y POR MES   | 183         |
| TRABAJADORES ASEGURADOS DEL IMSS POR SECTOR DE ACTIVIDAD ECONÓMICA EN NUEVO LEÓN   | 184         |
| FERIAS DE EMPLEO, SOLICITANTES Y PERSONAS COLOCADAS, POR SEXO  | 185         |
| SERVICIO ESTATAL DE EMPLEO, PERSONAS COLOCADAS POR MEDIO DE LA BOLSA DE TRABAJO, SEGÚN SEXO  | 186         |
| PROGRAMA DE CAPACITACIÓN PARA LA FORMACIÓN LABORAL, PERSONAS CAPACITADAS, POR SEXO   | 187         |

| <b>EJE 2. Generación de riqueza sostenible</b>  | <b>Pág.</b> |
|---|-------------|
| PROYECTOS PRODUCTIVOS. PERSONAS BENEFICIADAS, POR SEXO, PROYECTOS APOYADOS Y RECURSOS APLICADOS   | 188         |
| CAPACITACIÓN EMPRESARIAL. CURSOS IMPARTIDOS, PERSONAS CAPACITADAS, POR SEXO Y EMPRESAS PARTICIPANTES  | 189         |
| CAPACITACIÓN SINDICAL. CURSOS IMPARTIDOS, PARTICIPANTES, POR SEXO Y ORGANIZACIONES SINDICALES PARTICIPANTES   | 190         |
| PROGRAMA SISTEMAS DE CALIDAD Y MEJORA CONTINUA. PEQUEÑAS Y MEDIANAS EMPRESAS INSCRITAS Y ASESORADAS, HORAS DE CONSULTORÍA Y TRABAJADORES BENEFICIADOS | 191         |
| CONDICIONES GENERALES DE TRABAJO Y EN SEGURIDAD E HIGIENE. INSPECCIONES, VERIFICACIONES Y TRABAJADORES BENEFICIADOS                                   | 192         |
| ASESORÍAS LABORALES, POR SEXO, CONCILIACIONES EFECTUADAS Y DINERO RECUPERADO  | 193         |
| PRESENTACIÓN DE DEMANDAS, JUICIOS SOLUCIONADOS Y CANTIDAD RECUPERADA  | 194         |
| DEMANDAS LABORALES INDIVIDUALES PRESENTADAS, TERMINADAS Y EN TRÁMITE  | 195         |
| CONCILIACIÓN ADMINISTRATIVA, CITAS ENVIADAS, ATENDIDAS POR AMBAS PARTES Y CONCILIATORIAS  | 196         |
| EMPLAZAMIENTOS Y HUELGAS EN NUEVO LEÓN  | 197         |
| CAPACITACIÓN TÉCNICA PARA TRABAJADORES, POR SEXO  | 198         |
| INVERSIÓN PÚBLICA Y PRIVADA PARA LA REDUCCIÓN DE DESIGUALDADES ENTRE REGIONES DEL ESTADO  | 199         |
| EMPLEOS FORMALES FUERA DE LA REGIÓN CENTRO  | 201         |
| HORAS MÁQUINA PARA REHABILITACIÓN DE PRESAS, DE PRADERAS Y DE CAMINOS RURALES   | 202         |
| CRUCES DE VEHÍCULOS LIGEROS Y DE CARGA EN EL PUENTE INTERNACIONAL COLOMBIA  | 203         |
| PRODUCCIÓN DE TECNOPARQUES HORTÍCOLAS CON VISIÓN EMPRESARIAL DE FIDESUR   | 204         |
| UNIDADES ECONÓMICAS FUERA DE LA REGIÓN CENTRO, POR REGIÓN   | 205         |
| COLOCACIÓN DE CRÉDITO RURAL FUERA DE LA REGIÓN CENTRO, POR REGIÓN (FIRA/FND)  | 206         |
| VISITANTES A PARQUES TURÍSTICOS DEL ESTADO  | 207         |
| AFLUENCIA TURÍSTICA Y TURISTAS NOCHE, SEGÚN ORIGEN Y DERRAMA ECONÓMICA  | 208         |
| OPERACIONES Y PASAJEROS EN EL AEROPUERTO INTERNACIONAL DE MONTERREY Y EN LA CENTRAL DE AUTOBUSES  | 210         |
| PASAJEROS EN LANCHA EN EL PASEO SANTA LUCÍA   | 211         |
| VISITANTES AL PARQUE FUNDIDORA  | 212         |
| <b>EJE 3. Buen Gobierno</b>   | <b>Pág.</b> |
| COMPARATIVO DE INGRESOS   | 215         |
| EGRESOS OBSERVADOS   CLASIFICACIÓN FUNCIONAL  | 217         |
| PROGRAMA DE INVERSIÓN ESTATAL   CLASIFICACIÓN FUNCIONAL   | 218         |
| DEUDA PÚBLICA   | 219         |
| TRÁMITES DE VEHÍCULOS REALIZADOS EN EL INSTITUTO DE CONTROL VEHICULAR   | 220         |
| TRÁMITES RELACIONADOS CON LICENCIAS PARA CONDUCIR EN EL INSTITUTO DE CONTROL VEHICULAR, POR TIPO DE SOLICITUD   | 221         |
| LICENCIAS VIGENTES EN EL INSTITUTO DE CONTROL VEHICULAR, POR TIPO DE LICENCIA Y SEXO DEL CONDUCTOR  | 222         |
| PARQUE VEHICULAR REGISTRADO EN EL INSTITUTO DE CONTROL VEHICULAR, POR TIPO DE ESTRUCTURA DE PLACAS  | 223         |
| COMPOSICIÓN DEL PARQUE VEHICULAR DEL ESTADO, REGISTRADO EN EL INSTITUTO DE CONTROL VEHICULAR, POR AÑO MODELO  | 224         |
| PRÉSTAMOS PARA VIVIENDA OTORGADOS A LOS TRABAJADORES DEL ESTADO   | 225         |
| PRÉSTAMOS DE CORTO PLAZO OTORGADOS A LOS TRABAJADORES DEL ESTADO  | 226         |
| COMITÉS DEL PROGRAMA DE CONTRALORÍA SOCIAL POR TIPO DE OBRA O ACCIÓN  | 227         |
| INTEGRANTES DE COMITÉS DEL PROGRAMA DE CONTRALORÍA SOCIAL POR TIPO DE OBRA O ACCIÓN   | 228         |
| INTEGRANTES DE COMITÉS DEL PROGRAMA DE CONTRALORÍA SOCIAL POR TIPO DE OBRA O ACCIÓN SEGÚN SEXO  | 229         |
| BENEFICIARIOS CAPACITADOS DEL PROGRAMA DE CONTRALORÍA SOCIAL POR TIPO DE OBRA O ACCIÓN  | 230         |
| BENEFICIARIOS CAPACITADOS DEL PROGRAMA DE CONTRALORÍA SOCIAL POR TIPO DE OBRA O ACCIÓN SEGÚN SEXO   | 231         |
| DECLARACIÓN DE SITUACIÓN PATRIMONIAL DE SERVIDORES PÚBLICOS DEL ESTADO Y CONSTANCIAS DE NO INHABILITACIÓN   | 232         |

| <b>EJE 3. Buen Gobierno</b>  | <b>Pág.</b> |
|--|-------------|
| SANCIONES E INHABILITACIONES INSCRITAS, POR LA CONTRALORÍA Y TRANSPARENCIA GUBERNAMENTAL EN EL REGISTRO DE SERVIDORES PÚBLICOS SANCIONADOS E INHABILITADOS     | 233         |
| ACCIONES DE VIGILANCIA REALIZADAS POR LA CONTRALORÍA Y TRANSPARENCIA GUBERNAMENTAL POR SECTOR DE LA ADMINISTRACIÓN PÚBLICA ESTATAL                             | 234         |
| INTERVENCIONES Y APOYOS PREVENTIVOS POR LA CONTRALORÍA Y TRANSPARENCIA GUBERNAMENTAL EN ACTIVIDADES DE LA ADMINISTRACIÓN PÚBLICA ESTATAL                       | 235         |
| DENUNCIAS RECIBIDAS POR LA UNIDAD ANTICORRUPCIÓN   | 236         |
| OPINIONES RECIBIDAS Y CANALIZADAS POR CONCEPTO MEDIANTE EL PROGRAMA OPINARED   | 237         |
| RESULTADO DE LAS EVALUACIONES TRIMESTRALES DE LA COMISIÓN DE TRANSPARENCIA Y ACCESO A LA INFORMACIÓN A DEPENDENCIAS Y ENTIDADES DEL PODER EJECUTIVO DEL ESTADO | 238         |
| EVALUACIONES PREVENTIVAS REALIZADAS A LAS DEPENDENCIAS, ENTIDADES Y TRIBUNALES ADMINISTRATIVOS DEL PODER EJECUTIVO DEL ESTADO                                  | 239         |
| CURSOS Y TALLERES IMPARTIDOS POR LA CONTRALORÍA Y TRANSPARENCIA GUBERNAMENTAL  | 240         |
| CURSOS Y TALLERES IMPARTIDOS POR LA CONTRALORÍA Y TRANSPARENCIA GUBERNAMENTAL A ENLACES Y SERVIDORES PÚBLICOS DEL PODER EJECUTIVO DEL ESTADO POR SEXO          | 241         |
| APOYO TÉCNICO BRINDADO POR LA CONTRALORÍA Y TRANSPARENCIA GUBERNAMENTAL A ENLACES Y SERVIDORES PÚBLICOS DEL PODER EJECUTIVO DEL ESTADO                         | 242         |
| TRÁMITES CIUDADANOS EFECTUADOS EN LA SECRETARÍA GENERAL DE GOBIERNO, POR ÁREA  | 243         |
| TIPO DE INSCRIPCIONES REALIZADAS EN EL REGISTRO CIVIL  | 244         |
| SERVICIO DE COPIAS CERTIFICADAS DEL REGISTRO CIVIL, POR LUGAR DE EMISIÓN   | 245         |
| COPROPIEDADES RURALES FAMILIAS BENEFICIADAS, SUPERFICIE Y FECHA DE DECRETO   | 246         |
| FUNDOS LEGALES. MUNICIPIO Y LOCALIDAD, SUPERFICIE Y FAMILIAS BENEFICIADAS  | 247         |
| TIPO DE TRÁMITES REALIZADOS EN LA UNIDAD DE LEGALIZACIONES Y EL PERIÓDICO OFICIAL  | 248         |
| USUARIOS DEL ARCHIVO GENERAL DEL ESTADO, POR ÁREA DE ATENCIÓN  | 249         |
| EVENTOS DE PROMOCIÓN Y DIFUSIÓN DE SÍMBOLOS PATRIOS  | 250         |
| AUDIENCIAS OTORGADAS Y PERSONAS ATENDIDAS POR LA DIRECCIÓN DE GOBIERNO   | 252         |
| USUARIOS ATENDIDOS POR LA SUBSECRETARÍA DE ASUNTOS JURÍDICOS Y ATENCIÓN CIUDADANA  | 253         |
| MANIFESTACIONES SOCIALES ATENDIDAS POR LA DIRECCIÓN DE GOBIERNO  | 254         |
| ACCIONES DE AUXILIO ATENDIDAS  | 255         |
| AUDIENCIAS ATENDIDAS POR LOS ASESORES JURÍDICOS DE LA COMISIÓN EJECUTIVA ESTATAL DE ATENCIÓN A VÍCTIMAS  | 256         |
| PERSONAS ATENDIDAS POR LA COMISIÓN EJECUTIVA ESTATAL DE ATENCIÓN A VÍCTIMAS, SEGÚN SEXO  | 257         |
| SERVICIOS ESPECIALIZADOS BRINDADOS POR LA COMISIÓN EJECUTIVA ESTATAL DE ATENCIÓN A VÍCTIMAS, POR TIPO  | 258         |
| ATENCIONES EN EL 070, SECRETARÍA DE PARTICIPACIÓN CIUDADANA  | 259         |
| ATENCIONES POR CANAL DE SERVICIO DEL 070, SECRETARÍA DE PARTICIPACIÓN CIUDADANA  | 260         |
| PARTICIPACIONES, SECRETARÍA DE PARTICIPACIÓN CIUDADANA   | 261         |
| PERSONAS PARTICIPANTES POR CADA TIPO, SECRETARÍA DE PARTICIPACIÓN CIUDADANA  | 262         |
| PARTICIPACIÓN COMUNITARIA EN JUNTAS DE MEJORA, SECRETARÍA DE PARTICIPACIÓN CIUDADANA   | 263         |
| PARTICIPACIÓN EN CONSEJOS Y ÓRGANOS COLEGIADOS, SECRETARÍA DE PARTICIPACIÓN CIUDADANA  | 264         |
| COLABORACIONES, SECRETARÍA DE PARTICIPACIÓN CIUDADANA  | 265         |
| SERVICIOS REGISTRALES Y CATASTRALES SOLICITADOS Y ENTREGADOS   | 266         |
| DENUNCIAS ANÓNIMAS CIUDADANAS RECIBIDAS EN EL NÚMERO TELEFÓNICO 089  | 267         |
| SISTEMA ESTATAL DE EMERGENCIAS 9-1-1   | 268         |
| PRINCIPALES RESULTADOS DE LA INSTITUCIÓN POLICIAL ESTATAL FUERZA CIVIL   | 269         |
| PRINCIPALES RESULTADOS DE LA COMISARÍA DE PROTECCIÓN INSTITUCIONAL   | 270         |
| CAPACITACIÓN DE LA UNIVERSIDAD DE CIENCIAS DE LA SEGURIDAD, POR SEXO   | 271         |
| ESTADÍSTICAS DE CENTROS DE INTERNAMIENTO PARA ADULTOS  | 272         |
| SERVICIOS OFRECIDOS Y CIUDADANOS ATENDIDOS POR EL INSTITUTO DE LA DEFENSORÍA PÚBLICA DE NUEVO LEÓN, POR ÁREA DE ATENCIÓN                                       | 273         |





ANEXO  
ESTADÍSTICO



EJE 1

IGUALDAD  
PARA TODAS  
LAS PERSONAS

NUEVO INFORME DE GOBIERNO





## ESTANCIAS INFANTILES REGISTRADAS Y MONTO TOTAL DE APOYO ÚNICO INICIAL ENTREGADO octubre 2021 - septiembre 2022

### Número de estancias infantiles

|                                  | IV trimestre 2021 | I trimestre 2022 | II trimestre 2022 | III trimestre 2022 | Total     |
|----------------------------------|-------------------|------------------|-------------------|--------------------|-----------|
| Estancias infantiles registradas | NA                | NA               | 0                 | 94                 | <b>94</b> |

### Monto de apoyo único inicial entregado (pesos)

|  | IV trimestre 2021 | I trimestre 2022 | II trimestre 2022 | III trimestre 2022 | Total            |
|--|-------------------|------------------|-------------------|--------------------|------------------|
| Monto total de apoyo único inicial entregado (pesos) | NA                | NA               | 0                 | 7,440,000          | <b>7,440,000</b> |

Datos reales a agosto y estimados para septiembre de 2022.

Nota: El 21 de abril de 2022 se publicaron los Lineamientos Generales de los Apoyos para la Inclusión en la Primera Infancia, y la Convocatoria Pública de los Apoyos para la Inclusión en la Primera Infancia - Estancias Infantiles.

Fuente: Secretaría de Igualdad e Inclusión.



**BECAS DE ATENCIÓN, CUIDADO Y DESARROLLO INTEGRAL PARA NIÑAS Y NIÑOS DE 43 DÍAS DE NACIDOS Y HASTA LOS 6 AÑOS Y MONTO TOTAL ENTREGADO, POR SEXO**  
octubre 2021 - septiembre 2022

**Número de becas**

|       | IV trimestre 2021 |    |           | I trimestre 2022 |    |           | II trimestre 2022 |   |          | III trimestre 2022 |       |              | Total        |              |              |
|-------|-------------------|----|-----------|------------------|----|-----------|-------------------|---|----------|--------------------|-------|--------------|--------------|--------------|--------------|
|       | H                 | M  | Total     | H                | M  | Total     | H                 | M | Total    | H                  | M     | Total        | H            | M            | Total        |
| Becas | NA                | NA | <b>NA</b> | NA               | NA | <b>NA</b> | 0                 | 0 | <b>0</b> | 1,296              | 1,094 | <b>2,390</b> | <b>1,296</b> | <b>1,094</b> | <b>2,390</b> |

**Monto total entregado (pesos)**

|                               | IV trimestre 2021 |    |           | I trimestre 2022 |    |           | II trimestre 2022 |   |          | III trimestre 2022 |           |                  | Total            |                  |                  |
|-------------------------------|-------------------|----|-----------|------------------|----|-----------|-------------------|---|----------|--------------------|-----------|------------------|------------------|------------------|------------------|
|                               | H                 | M  | Total     | H                | M  | Total     | H                 | M | Total    | H                  | M         | Total            | H                | M                | Total            |
| Monto total entregado (pesos) | NA                | NA | <b>NA</b> | NA               | NA | <b>NA</b> | 0                 | 0 | <b>0</b> | 1,425,600          | 1,203,400 | <b>2,629,000</b> | <b>1,425,600</b> | <b>1,203,400</b> | <b>2,629,000</b> |

Datos reales a agosto y estimados para septiembre de 2022.

Nota: El 21 de abril de 2022 se publicaron los Lineamientos Generales de los Apoyos para la Inclusión en la Primera Infancia, y la Convocatoria Pública de los Apoyos para la Inclusión en la Primera Infancia – Estancias Infantiles.

Fuente: Secretaría de Igualdad e Inclusión.

## BENEFICIARIAS ACTIVAS Y RECURSOS ENTREGADOS DEL PROGRAMA IMPULSO A CUIDADORAS, POR MUNICIPIO

abril 2022 - septiembre 2022

| Municipio                | Número de beneficiarias activas |            |              |              |              |              |
|--------------------------|---------------------------------|------------|--------------|--------------|--------------|--------------|
|                          | abr-22                          | may-22     | jun-22       | jul-22       | ago-22       | sep-22       |
| Abasolo                  | 0                               | 0          | 0            | 2            | 2            | 2            |
| Agualeguas               | 5                               | 7          | 10           | 21           | 21           | 21           |
| Aldamas, Los             | 0                               | 0          | 0            | 0            | 0            | 0            |
| Allende                  | 4                               | 4          | 4            | 4            | 4            | 4            |
| Anáhuac                  | 15                              | 23         | 23           | 23           | 23           | 23           |
| Apodaca                  | 27                              | 43         | 125          | 126          | 127          | 135          |
| Aramberri                | 3                               | 9          | 95           | 94           | 95           | 94           |
| Bustamante               | 8                               | 8          | 8            | 8            | 8            | 8            |
| Cadereyta Jiménez        | 18                              | 22         | 40           | 42           | 43           | 42           |
| Carmen, El               | 7                               | 10         | 68           | 101          | 102          | 101          |
| Cerralvo                 | 0                               | 1          | 17           | 18           | 18           | 18           |
| China                    | 1                               | 2          | 9            | 10           | 11           | 10           |
| Ciénega de Flores        | 10                              | 15         | 18           | 25           | 28           | 25           |
| Doctor Arroyo            | 37                              | 39         | 210          | 208          | 208          | 208          |
| Doctor Coss              | 0                               | 0          | 6            | 6            | 6            | 6            |
| Doctor González          | 1                               | 2          | 5            | 5            | 5            | 5            |
| Galeana                  | 16                              | 33         | 217          | 215          | 219          | 215          |
| García                   | 9                               | 21         | 111          | 113          | 116          | 122          |
| General Bravo            | 1                               | 1          | 2            | 2            | 2            | 2            |
| General Escobedo         | 29                              | 45         | 209          | 215          | 217          | 224          |
| General Terán            | 7                               | 7          | 14           | 21           | 22           | 21           |
| General Treviño          | 2                               | 2          | 2            | 2            | 2            | 2            |
| General Zaragoza         | 4                               | 4          | 29           | 29           | 29           | 29           |
| General Zuazua           | 7                               | 9          | 53           | 74           | 75           | 74           |
| Guadalupe                | 25                              | 57         | 178          | 187          | 197          | 196          |
| Herreras, Los            | 0                               | 0          | 6            | 6            | 6            | 6            |
| Hidalgo                  | 0                               | 10         | 10           | 14           | 14           | 14           |
| Higueras                 | 0                               | 0          | 0            | 0            | 0            | 0            |
| Hualahuisés              | 1                               | 1          | 5            | 5            | 5            | 5            |
| Iturbide                 | 2                               | 2          | 2            | 1            | 1            | 1            |
| Juárez                   | 26                              | 45         | 112          | 115          | 121          | 124          |
| Lampazos de Naranjo      | 7                               | 9          | 9            | 9            | 9            | 9            |
| Linares                  | 23                              | 62         | 77           | 96           | 96           | 96           |
| Marín                    | 4                               | 7          | 7            | 8            | 8            | 8            |
| Melchor Ocampo           | 0                               | 1          | 2            | 2            | 2            | 2            |
| Mier y Noriega           | 0                               | 0          | 112          | 112          | 112          | 112          |
| Mina                     | 5                               | 6          | 6            | 6            | 6            | 6            |
| Montemorelos             | 18                              | 24         | 26           | 26           | 26           | 26           |
| Monterrey                | 132                             | 186        | 379          | 390          | 416          | 399          |
| Parás                    | 0                               | 0          | 0            | 0            | 1            | 0            |
| Pesquería                | 11                              | 23         | 25           | 26           | 27           | 26           |
| Ramones, Los             | 1                               | 1          | 4            | 4            | 4            | 4            |
| Rayones                  | 1                               | 1          | 3            | 4            | 4            | 4            |
| Sabinas Hidalgo          | 23                              | 25         | 25           | 45           | 45           | 45           |
| Salinas Victoria         | 13                              | 21         | 39           | 51           | 55           | 51           |
| San Nicolás de los Garza | 14                              | 24         | 69           | 72           | 72           | 81           |
| San Pedro Garza García   | 2                               | 18         | 20           | 21           | 23           | 30           |
| Santa Catarina           | 5                               | 10         | 18           | 24           | 31           | 33           |
| Santiago                 | 7                               | 17         | 18           | 22           | 23           | 22           |
| Vallecillo               | 1                               | 3          | 4            | 4            | 4            | 4            |
| Villaldama               | 3                               | 4          | 5            | 5            | 5            | 5            |
| <b>Total</b>             | <b>535</b>                      | <b>864</b> | <b>2,436</b> | <b>2,619</b> | <b>2,696</b> | <b>2,700</b> |



CONTINUACIÓN...

| Municipio                | Recursos entregados (pesos) <sup>1</sup> |                |                  |                  |                  |                  | Total            |
|--------------------------|--|----------------|------------------|------------------|------------------|------------------|------------------|
|                          | abr-22                                   | may-22         | jun-22           | jul-22           | ago-22           | sep-22           |                  |
| Abasolo                  | 0  | 0              | 0                | 1,600            | 1,600            | 1,600            | 4,800            |
| Agualeguas               | 4,000                                    | 5,600          | 8,000            | 16,800           | 16,800           | 16,800           | 68,000           |
| Aldamas, Los             | 0  | 0              | 0                | 0                | 0                | 0                | 0                |
| Allende                  | 3,200                                    | 3,200          | 3,200            | 3,200            | 3,200            | 3,200            | 19,200           |
| Anáhuac                  | 12,000                                   | 18,400         | 18,400           | 18,400           | 18,400           | 18,400           | 104,000          |
| Apodaca                  | 21,600                                   | 34,400         | 100,000          | 100,800          | 101,600          | 108,000          | 466,400          |
| Aramberri                | 2,400                                    | 7,200          | 76,000           | 75,200           | 76,000           | 75,200           | 312,000          |
| Bustamante               | 6,400                                    | 6,400          | 6,400            | 6,400            | 6,400            | 6,400            | 38,400           |
| Cadereyta Jiménez        | 14,400                                   | 17,600         | 32,000           | 33,600           | 34,400           | 33,600           | 165,600          |
| Carmen, El               | 5,600                                    | 8,000          | 54,400           | 80,800           | 81,600           | 80,800           | 311,200          |
| Cerralvo                 | 0  | 800            | 13,600           | 14,400           | 14,400           | 14,400           | 57,600           |
| China                    | 800                                      | 1,600          | 7,200            | 8,000            | 8,800            | 8,000            | 34,400           |
| Ciénega de Flores        | 8,000                                    | 12,000         | 14,400           | 20,000           | 22,400           | 20,000           | 96,800           |
| Doctor Arroyo            | 29,600                                   | 31,200         | 168,000          | 166,400          | 166,400          | 166,400          | 728,000          |
| Doctor Coss              | 0  | 0              | 4,800            | 4,800            | 4,800            | 4,800            | 19,200           |
| Doctor González          | 800                                      | 1,600          | 4,000            | 4,000            | 4,000            | 4,000            | 18,400           |
| Galeana                  | 12,800                                   | 26,400         | 173,600          | 172,000          | 175,200          | 172,000          | 732,000          |
| García                   | 7,200                                    | 16,800         | 88,800           | 90,400           | 92,800           | 97,600           | 393,600          |
| General Bravo            | 800                                      | 800            | 1,600            | 1,600            | 1,600            | 1,600            | 8,000            |
| General Escobedo         | 23,200                                   | 36,000         | 167,200          | 172,000          | 173,600          | 179,200          | 751,200          |
| General Terán            | 5,600                                    | 5,600          | 11,200           | 16,800           | 17,600           | 16,800           | 73,600           |
| General Treviño          | 1,600                                    | 1,600          | 1,600            | 1,600            | 1,600            | 1,600            | 9,600            |
| General Zaragoza         | 3,200                                    | 3,200          | 23,200           | 23,200           | 23,200           | 23,200           | 99,200           |
| General Zuazua           | 5,600                                    | 7,200          | 42,400           | 59,200           | 60,000           | 59,200           | 233,600          |
| Guadalupe                | 20,000                                   | 45,600         | 142,400          | 149,600          | 157,600          | 156,800          | 672,000          |
| Herrerías, Los           | 0  | 0              | 4,800            | 4,800            | 4,800            | 4,800            | 19,200           |
| Hidalgo                  | 0  | 8,000          | 8,000            | 11,200           | 11,200           | 11,200           | 49,600           |
| Higueras                 | 0  | 0              | 0                | 0                | 0                | 0                | 0                |
| Hualahuises              | 800                                      | 800            | 4,000            | 4,000            | 4,000            | 4,000            | 17,600           |
| Iturbide                 | 1,600                                    | 1,600          | 1,600            | 800              | 800              | 800              | 7,200            |
| Juárez                   | 20,800                                   | 36,000         | 89,600           | 92,000           | 96,800           | 99,200           | 434,400          |
| Lampazos de Naranjo      | 5,600                                    | 7,200          | 7,200            | 7,200            | 7,200            | 7,200            | 41,600           |
| Linares                  | 18,400                                   | 49,600         | 61,600           | 76,800           | 76,800           | 76,800           | 360,000          |
| Marín                    | 3,200                                    | 5,600          | 5,600            | 6,400            | 6,400            | 6,400            | 33,600           |
| Melchor Ocampo           | 0  | 800            | 1,600            | 1,600            | 1,600            | 1,600            | 7,200            |
| Mier y Noriega           | 0  | 0              | 89,600           | 89,600           | 89,600           | 89,600           | 358,400          |
| Mina                     | 4,000                                    | 4,800          | 4,800            | 4,800            | 4,800            | 4,800            | 28,000           |
| Montemorelos             | 14,400                                   | 19,200         | 20,800           | 20,800           | 20,800           | 20,800           | 116,800          |
| Monterrey                | 105,600                                  | 148,800        | 303,200          | 312,000          | 332,800          | 319,200          | 1,521,600        |
| Parás                    | 0  | 0              | 0                | 0                | 800              | 0                | 800              |
| Pesquería                | 8,800                                    | 18,400         | 20,000           | 20,800           | 21,600           | 20,800           | 110,400          |
| Ramones, Los             | 800                                      | 800            | 3,200            | 3,200            | 3,200            | 3,200            | 14,400           |
| Rayones                  | 800                                      | 800            | 2,400            | 3,200            | 3,200            | 3,200            | 13,600           |
| Sabinas Hidalgo          | 18,400                                   | 20,000         | 20,000           | 36,000           | 36,000           | 36,000           | 166,400          |
| Salinas Victoria         | 10,400                                   | 16,800         | 31,200           | 40,800           | 44,000           | 40,800           | 184,000          |
| San Nicolás de los Garza | 11,200                                   | 19,200         | 55,200           | 57,600           | 57,600           | 64,800           | 265,600          |
| San Pedro Garza García   | 1,600                                    | 14,400         | 16,000           | 16,800           | 18,400           | 24,000           | 91,200           |
| Santa Catarina           | 4,000                                    | 8,000          | 14,400           | 19,200           | 24,800           | 26,400           | 96,800           |
| Santiago                 | 5,600                                    | 13,600         | 14,400           | 17,600           | 18,400           | 17,600           | 87,200           |
| Vallecillo               | 800                                      | 2,400          | 3,200            | 3,200            | 3,200            | 3,200            | 16,000           |
| Villaldama               | 2,400                                    | 3,200          | 4,000            | 4,000            | 4,000            | 4,000            | 21,600           |
| <b>Total</b>             | <b>428,000</b>                           | <b>691,200</b> | <b>1,948,800</b> | <b>2,095,200</b> | <b>2,156,800</b> | <b>2,160,000</b> | <b>9,480,000</b> |

Datos reales a agosto y estimados para septiembre de 2022.

1/ Los montos presentados corresponden al recurso necesario para la dispersión de apoyos a beneficiarios correspondientes a los meses presentados.

Fuente: Secretaría de Igualdad e Inclusión.



**VISITAS DE ACOMPAÑAMIENTO ESPECIALIZADO A CUIDADORES, NIÑAS Y NIÑOS DE 0 A 3 AÑOS,  
PERSONAS GESTANTES Y HOGARES**  
octubre 2021 - septiembre 2022

**Número de visitas**

|                                  | IV trimestre 2021 | I trimestre 2022 | II trimestre 2022 | III trimestre 2022 | Total      |
|----------------------------------|-------------------|------------------|-------------------|--------------------|------------|
| Visitas domiciliarias            | NA                | NA               | NA                | 500                | <b>500</b> |
| Sesiones en centros comunitarios | NA                | NA               | NA                | 560                | <b>560</b> |

Datos reales a agosto y estimados para septiembre de 2022.  
Fuente: Secretaría de Igualdad e Inclusión.



**ESTACIONES DE SERVICIO, ASISTENTES Y SERVICIOS BRINDADOS, POR MUNICIPIO (1 de 2)**  
 octubre 2021 - abril 2022

| Municipio                | oct-21   |            |              | nov-21   |            |               | dic-21   |            |              | ene-22   |            |               | feb-22   |          |          | mar-22   |            |              | abr-22   |              |               |  |
|--------------------------|----------|------------|--------------|----------|------------|---------------|----------|------------|--------------|----------|------------|---------------|----------|----------|----------|----------|------------|--------------|----------|--------------|---------------|--|
|                          | E        | A          | S            | E        | A          | S             | E        | A          | S            | E        | A          | S             | E        | A        | S        | E        | A          | S            | E        | A            | S             |  |
| Abasolo                  |          |            |              |          |            |               |          |            |              |          |            |               |          |          |          |          |            |              |          |              |               |  |
| Agualeguas               |          |            |              |          |            |               |          |            |              |          |            |               |          |          |          |          |            |              |          |              |               |  |
| Aldamas, Los             |          |            |              |          |            |               |          |            |              |          |            |               |          |          |          | 1        | 105        | 1,404        |          |              |               |  |
| Allende                  |          |            |              |          |            |               |          |            |              |          |            |               |          |          |          |          |            |              | 1        | 306          | 2,181         |  |
| Anáhuac                  |          |            |              | 1        | 610        | 5,446         |          |            |              |          |            |               |          |          |          |          |            |              |          |              |               |  |
| Apodaca                  |          |            |              |          |            |               |          |            |              |          |            |               |          |          |          |          |            |              |          |              |               |  |
| Aramberri                |          |            |              |          |            |               |          |            |              |          |            |               |          |          |          |          |            |              |          |              |               |  |
| Bustamante               |          |            |              |          |            |               |          |            |              |          |            |               |          |          |          |          |            |              |          |              |               |  |
| Cadereyta Jiménez        |          |            |              |          |            |               |          |            |              |          |            |               |          |          |          |          |            |              |          |              |               |  |
| Carmen, El               |          |            |              |          |            |               |          |            |              |          |            |               |          |          |          |          |            |              |          |              |               |  |
| Cerralvo                 |          |            |              |          |            |               |          |            |              |          |            |               |          |          |          |          |            |              |          |              |               |  |
| China                    |          |            |              |          |            |               |          |            |              |          |            |               |          |          |          |          |            |              |          |              |               |  |
| Ciénega de Flores        |          |            |              |          |            |               |          |            |              |          |            |               |          |          |          |          |            |              |          |              |               |  |
| Doctor Arroyo            |          |            |              |          |            |               |          |            |              |          |            |               |          |          |          |          |            |              |          |              |               |  |
| Doctor Coss              |          |            |              |          |            |               |          |            |              |          |            |               |          |          |          |          |            |              |          |              |               |  |
| Doctor González          |          |            |              |          |            |               |          |            |              |          |            |               |          |          |          |          |            |              |          |              |               |  |
| Galeana                  |          |            |              |          |            |               |          |            |              |          |            |               |          |          |          |          |            |              |          |              |               |  |
| García                   |          |            |              |          |            |               |          |            |              |          |            |               |          |          |          |          |            |              |          |              |               |  |
| General Bravo            |          |            |              |          |            |               |          |            |              |          |            |               |          |          |          |          |            |              |          |              |               |  |
| General Escobedo         |          |            |              |          |            |               |          |            |              |          |            |               |          |          |          |          |            |              |          |              |               |  |
| General Terán            |          |            |              |          |            |               | 1        | 535        | 6,491        |          |            |               |          |          |          |          |            |              |          |              |               |  |
| General Treviño          |          |            |              |          |            |               |          |            |              |          |            |               |          |          |          |          |            |              |          |              |               |  |
| General Zaragoza         | 1        | 424        | 4,642        |          |            |               |          |            |              |          |            |               |          |          |          |          |            |              |          |              |               |  |
| General Zuazua           |          |            |              |          |            |               |          |            |              |          |            |               |          |          |          |          |            |              | 1        | 615          | 5,956         |  |
| Guadalupe                |          |            |              |          |            |               |          |            |              |          |            |               |          |          |          |          |            |              |          |              |               |  |
| Herreras, Los            |          |            |              |          |            |               |          |            |              |          |            |               |          |          |          |          |            |              |          |              |               |  |
| Hidalgo                  |          |            |              |          |            |               |          |            |              |          |            |               |          |          |          |          |            |              |          |              |               |  |
| Higuera                  |          |            |              |          |            |               |          |            |              |          |            |               |          |          |          |          |            |              |          |              |               |  |
| Hualahuises              |          |            |              |          |            |               |          |            |              | 1        | 551        | 5,127         |          |          |          |          |            |              |          |              |               |  |
| Iturbide                 |          |            |              |          |            |               |          |            |              | 1        | 297        | 6,141         |          |          |          |          |            |              |          |              |               |  |
| Juárez                   |          |            |              |          |            |               |          |            |              |          |            |               |          |          |          |          |            |              |          |              |               |  |
| Lampazos de Naranjo      |          |            |              |          |            |               |          |            |              |          |            |               |          |          |          |          |            |              |          |              |               |  |
| Linares                  |          |            |              |          |            |               |          |            |              |          |            |               |          |          |          |          |            |              | 1        | 627          | 6,895         |  |
| Marín                    |          |            |              |          |            |               |          |            |              |          |            |               |          |          |          | 1        | 261        | 4,043        |          |              |               |  |
| Melchor Ocampo           |          |            |              |          |            |               |          |            |              |          |            |               |          |          |          |          |            |              |          |              |               |  |
| Mier y Noriega           | 1        | 430        | 4,256        |          |            |               |          |            |              |          |            |               |          |          |          |          |            |              |          |              |               |  |
| Mina                     |          |            |              |          |            |               |          |            |              |          |            |               |          |          |          |          |            |              |          |              |               |  |
| Montemorelos             |          |            |              |          |            |               |          |            |              |          |            |               |          |          |          |          |            |              | 1        | 390          | 5,194         |  |
| Monterrey*               |          |            |              |          |            |               |          |            |              |          |            |               |          |          |          |          |            |              |          |              |               |  |
| Parás                    |          |            |              |          |            |               |          |            |              |          |            |               |          |          |          |          |            |              |          |              |               |  |
| Pesquería                |          |            |              |          |            |               |          |            |              |          |            |               |          |          |          |          |            |              |          |              |               |  |
| Ramones, Los             |          |            |              |          |            |               |          |            |              |          |            |               |          |          |          |          |            |              |          |              |               |  |
| Rayones                  |          |            |              |          |            |               |          |            |              |          |            |               |          |          |          |          |            |              |          |              |               |  |
| Sabinas Hidalgo          |          |            |              |          |            |               |          |            |              |          |            |               |          |          |          |          |            |              |          |              |               |  |
| Salinas Victoria         |          |            |              |          |            |               |          |            |              |          |            |               |          |          |          |          |            |              |          |              |               |  |
| San Nicolás de los Garza |          |            |              |          |            |               |          |            |              |          |            |               |          |          |          |          |            |              |          |              |               |  |
| San Pedro Garza García   |          |            |              |          |            |               |          |            |              |          |            |               |          |          |          |          |            |              |          |              |               |  |
| Santa Catarina           |          |            |              |          |            |               |          |            |              |          |            |               |          |          |          |          |            |              |          |              |               |  |
| Santiago                 |          |            |              |          |            |               | 1        | 264        | 3,256        |          |            |               |          |          |          |          |            |              |          |              |               |  |
| Vallecillo               |          |            |              |          |            |               |          |            |              |          |            |               |          |          |          |          |            |              |          |              |               |  |
| Villaldama               |          |            |              | 1        | 258        | 4,933         |          |            |              |          |            |               |          |          |          |          |            |              |          |              |               |  |
| <b>Total</b>             | <b>2</b> | <b>854</b> | <b>8,898</b> | <b>2</b> | <b>868</b> | <b>10,379</b> | <b>2</b> | <b>799</b> | <b>9,747</b> | <b>2</b> | <b>848</b> | <b>11,268</b> | <b>0</b> | <b>0</b> | <b>0</b> | <b>2</b> | <b>366</b> | <b>5,447</b> | <b>4</b> | <b>1,938</b> | <b>20,226</b> |  |

CONTINUACIÓN...

**ESTACIONES DE SERVICIO, ASISTENTES Y SERVICIOS BRINDADOS, POR MUNICIPIO (2 de 2)**  
 mayo 2021 - septiembre 2022

| Municipio                | may-22   |              |               |           | jun-22 |              |  | jul-22    |              |               | ago-22    |              |               | sep-22    |              |               | Total     |               |                |
|--------------------------|----------|--------------|---------------|-----------|--------|--------------|--|-----------|--------------|---------------|-----------|--------------|---------------|-----------|--------------|---------------|-----------|---------------|----------------|
|                          | E        | A            | S             | E         | A      | S            | E  | A         | S            | E             | A         | S            | E             | A         | S            | E             | A         | S             |                |
| Abasolo                  |          |              |               | 1         |        | 584          | 3,331  |           |              |               |           |              |               |           |              | 1             | 584       | 3,331         |                |
| Agualeguas               |          |              |               | 1         |        | 489          | 2,510  |           |              |               |           |              |               |           |              | 1             | 489       | 2,510         |                |
| Aldamas, Los             |          |              |               |           |        |              |  |           |              |               |           |              |               |           |              | 1             | 105       | 1,404         |                |
| Allende                  |          |              |               |           |        |              |  |           |              |               |           |              |               |           |              | 1             | 306       | 2,181         |                |
| Anáhuac                  |          |              |               |           |        |              |  |           |              |               |           |              |               |           |              | 1             | 610       | 5,446         |                |
| Apodaca                  |          |              |               |           |        |              |  |           |              |               |           |              | 1             | 266       | 1,693        | 1             | 266       | 1,693         |                |
| Aramberri                | 1        | 785          | 5,045         |           |        |              |  |           |              |               |           |              |               |           |              | 1             | 785       | 5,045         |                |
| Bustamante               |          |              |               |           |        |              |  |           |              |               |           |              |               |           |              | 0             | 0         | 0             |                |
| Cadereyta Jiménez        |          |              |               |           |        |              |  | 1         | 930          | 3,799         | 1         | 493          | 2,097         | 1         | 266          | 1,693         | 3         | 1,689         | 7,589          |
| Carmen, El               |          |              |               | 1         |        | 863          | 3,997  |           |              |               |           |              |               | 1         | 266          | 1,693         | 2         | 1,129         | 5,690          |
| Cerralvo                 | 1        | 648          | 3,485         |           |        |              |  |           |              |               |           |              |               |           |              | 1             | 648       | 3,485         |                |
| China                    |          |              |               | 1         |        | 598          | 2,388  |           |              |               |           |              |               |           |              | 1             | 598       | 2,388         |                |
| Ciénega de Flores        |          |              |               |           |        |              |  | 1         | 1,027        | 7,547         |           |              |               |           |              | 1             | 1,027     | 7,547         |                |
| Doctor Arroyo            |          |              |               |           |        |              |  | 1         | 941          | 2,530         |           |              |               |           |              | 1             | 941       | 2,530         |                |
| Doctor Coss              | 1        | 215          | 1,087         |           |        |              |  |           |              |               |           |              |               |           |              | 1             | 215       | 1,087         |                |
| Doctor González          |          |              |               |           |        |              |  |           |              |               | 1         | 410          | 4,003         |           |              | 1             | 410       | 4,003         |                |
| Galeana                  | 1        | 1,048        | 3,615         |           |        |              |  |           |              |               |           |              |               |           |              | 1             | 1,048     | 3,615         |                |
| García                   |          |              |               |           |        |              |  | 1         | 530          | 2,331         | 1         | 543          | 629           |           |              | 2             | 1,073     | 2,960         |                |
| General Bravo            |          |              |               |           |        |              |  |           |              |               |           |              |               |           |              | 0             | 0         | 0             |                |
| General Escobedo         |          |              |               |           |        |              |  |           |              |               |           |              |               | 1         | 266          | 1,693         | 1         | 266           | 1,693          |
| General Terán            |          |              |               | 1         |        | 833          | 5,761  |           |              |               |           |              |               | 1         | 266          | 1,693         | 3         | 1,634         | 13,945         |
| General Treviño          |          |              |               |           |        |              |  |           |              |               | 1         | 377          | 2,465         |           |              | 1             | 377       | 2,465         |                |
| General Zaragoza         |          |              |               |           |        |              |  | 1         | 819          | 3,386         |           |              |               |           |              | 2             | 1,243     | 8,028         |                |
| General Zuazua           |          |              |               |           |        |              |  |           |              |               | 1         | 308          | 596           |           |              | 2             | 923       | 6,552         |                |
| Guadalupe                |          |              |               |           |        |              |  |           |              |               | 1         | 103          | 394           |           |              | 1             | 103       | 394           |                |
| Herrerías, Los           | 1        | 288          | 1,827         |           |        |              |  |           |              |               |           |              |               |           |              | 1             | 288       | 1,827         |                |
| Hidalgo                  |          |              |               | 1         |        | 655          | 2,703  |           |              |               |           |              |               |           |              | 1             | 655       | 2,703         |                |
| Hiqueras                 |          |              |               |           |        |              |  |           |              |               |           |              |               |           |              | 0             | 0         | 0             |                |
| Hualahuises              |          |              |               |           |        |              |  |           |              |               |           |              |               |           |              | 1             | 551       | 5,127         |                |
| Iturbide                 |          |              |               |           |        |              |  |           |              |               |           |              |               |           |              | 1             | 297       | 6,141         |                |
| Juárez                   |          |              |               |           |        |              |  |           |              |               | 1         | 523          | 651           | 1         | 266          | 1,693         | 2         | 789           | 2,344          |
| Lampazos de Naranjo      |          |              |               |           |        |              |  |           |              |               |           |              |               |           |              | 0             | 0         | 0             |                |
| Linares                  |          |              |               |           |        |              |  |           |              |               |           |              |               | 1         | 266          | 1,693         | 2         | 893           | 8,588          |
| Marín                    |          |              |               |           |        |              |  | 1         | 301          | 501           |           |              |               |           |              | 2             | 562       | 4,544         |                |
| Melchor Ocampo           |          |              |               | 1         |        | 442          | 2,934  |           |              |               |           |              |               |           |              | 1             | 442       | 2,934         |                |
| Mier y Noriega           |          |              |               |           |        |              |  | 1         | 630          | 2,112         |           |              |               |           |              | 2             | 1,060     | 6,368         |                |
| Mina                     |          |              |               |           |        |              |  | 1         | 789          | 4,548         |           |              |               |           |              | 1             | 789       | 4,548         |                |
| Montemorelos             |          |              |               |           |        |              |  |           |              |               | 1         | 585          | 635           | 2         | 533          | 1,693         | 4         | 1,508         | 7,522          |
| Monterrey                | 1        | 2,083        | 11,424        | 1         |        |              | *Público General de la<br>21ª Marcha por la Diversidad<br>18,890 | 1         | 630          | 613           | 5         | 2,134        | 12,246        | 1         | 266          | 1,693         | 9         | 5,113         | 44,866         |
| Parás                    |          |              |               | 1         |        | 266          | 2,029  |           |              |               |           |              |               |           |              | 1             | 266       | 2,029         |                |
| Pesquería                |          |              |               |           |        |              |  |           |              |               | 2         | 1,495        | 7,560         | 1         | 266          | 3,387         | 3         | 1,761         | 10,947         |
| Ramones, Los             |          |              |               | 1         |        | 490          | 2,987  |           |              |               |           |              |               |           |              | 1             | 490       | 2,987         |                |
| Rayones                  |          |              |               |           |        |              |  |           |              |               |           |              |               |           |              | 0             | 0         | 0             |                |
| Sabinas Hidalgo          |          |              |               | 1         |        | 867          | 4,047  |           |              |               | 1         | 242          | 397           |           |              | 2             | 1,109     | 4,444         |                |
| Salinas Victoria         |          |              |               |           |        |              |  | 1         | 1,012        | 3,866         |           |              |               |           |              | 1             | 1,012     | 3,866         |                |
| San Nicolás de los Garza |          |              |               |           |        |              |  |           |              |               | 1         | 147          | 443           | 1         | 266          | 1,693         | 2         | 413           | 2,136          |
| San Pedro Garza García   |          |              |               | 1         |        | 1,411        | 8,199  |           |              |               |           |              |               |           |              | 1             | 1,411     | 8,199         |                |
| Santa Catarina           |          |              |               |           |        |              |  | 1         | 957          | 3,742         | 1         | 430          | 781           | 1         | 266          | 1,693         | 3         | 1,653         | 6,216          |
| Santiago                 |          |              |               |           |        |              |  |           |              |               |           |              |               |           |              | 1             | 264       | 3,256         |                |
| Vallecillo               |          |              |               |           |        |              |  |           |              |               |           |              |               |           |              | 0             | 0         | 0             |                |
| Villaldama               |          |              |               |           |        |              |  |           |              |               |           |              |               |           |              | 1             | 258       | 4,933         |                |
| <b>Total</b>             | <b>6</b> | <b>5,067</b> | <b>26,483</b> | <b>12</b> |        | <b>7,498</b> | <b>59,776</b>  | <b>11</b> | <b>8,566</b> | <b>34,975</b> | <b>18</b> | <b>7,790</b> | <b>32,897</b> | <b>13</b> | <b>3,459</b> | <b>22,010</b> | <b>74</b> | <b>38,053</b> | <b>242,106</b> |

Datos reales a agosto y estimados para septiembre de 2022.

Nota: Registro Civil, Secretaría de Salud, DIF, Servicios de Agua y Drenaje de Monterrey, Secretaría de Educación, Secretaría del Trabajo, Procuraduría General de Justicia, Registro Público de la Propiedad, Instituto de la Mujer, Fomerrey, entre otras.

E= estaciones, A= asistentes, S=servicios.

Fuente: Secretaría de Igualdad e Inclusión.



**BENEFICIARIOS ACTIVOS Y RECURSOS ENTREGADOS DE HAMBRE CERO, POR SEXO Y MUNICIPIO**  
 abril 2022 - septiembre 2022

| Municipio                | II trimestre 2022 |            |            | III trimestre 2022 |              |              |
|--------------------------|-------------------|------------|------------|--------------------|--------------|--------------|
|                          | Total             | M          | H          | Total              | M            | H            |
| Abasolo                  | 0                 |            |            | 4                  | 4            | 0            |
| Agualeguas               | 7                 | 4          | 3          | 12                 | 7            | 5            |
| Aldamas, Los             | 0                 |            |            | 0                  | 0            | 0            |
| Allende                  | 1                 | 1          | 0          | 4                  | 2            | 2            |
| Anáhuac                  | 0                 |            |            | 7                  | 5            | 2            |
| Apodaca                  | 48                | 32         | 16         | 116                | 82           | 34           |
| Aramberri                | 154               | 38         | 116        | 364                | 81           | 283          |
| Bustamante               | 0                 |            |            | 2                  | 2            | 0            |
| Cadereyta Jiménez        | 4                 | 4          |            | 41                 | 34           | 7            |
| Carmen, El               | 17                | 11         | 6          | 69                 | 54           | 15           |
| Cerralvo                 | 0                 |            |            | 6                  | 6            | 0            |
| China                    | 4                 | 3          | 1          | 11                 | 9            | 2            |
| Ciénega de Flores        | 1                 | 1          |            | 24                 | 21           | 3            |
| Doctor Arroyo            | 358               | 270        | 88         | 845                | 270          | 575          |
| Doctor Coss              | 0                 |            |            | 0                  | 0            | 0            |
| Doctor González          | 0                 |            |            | 2                  | 2            | 0            |
| Galeana                  | 303               | 80         | 223        | 867                | 234          | 633          |
| García                   | 77                | 54         | 23         | 243                | 154          | 89           |
| General Bravo            | 0                 |            |            | 2                  | 2            | 0            |
| General Escobedo         | 159               | 84         | 75         | 334                | 205          | 129          |
| General Terán            | 13                | 10         | 3          | 41                 | 31           | 10           |
| General Treviño          | 0                 |            |            | 4                  | 4            | 0            |
| General Zaragoza         | 58                | 14         | 44         | 153                | 59           | 94           |
| General Zuazua           | 5                 | 5          |            | 34                 | 32           | 2            |
| Guadalupe                | 80                | 49         | 31         | 207                | 145          | 62           |
| Herreras, Los            | 1                 | 1          |            | 4                  | 4            | 0            |
| Hidalgo                  | 1                 | 1          |            | 2                  | 2            | 0            |
| Higueras                 | 0                 |            |            | 0                  | 0            | 0            |
| Hualahuises              | 3                 | 3          |            | 6                  | 6            | 0            |
| Iturbide                 | 16                | 14         | 2          | 43                 | 14           | 29           |
| Juárez                   | 51                | 24         | 27         | 148                | 87           | 61           |
| Lampazos de Naranjo      | 7                 | 4          | 3          | 16                 | 9            | 7            |
| Linares                  | 20                | 15         | 5          | 57                 | 40           | 17           |
| Marín                    | 1                 |            | 1          | 2                  | 0            | 2            |
| Melchor Ocampo           | 0                 |            |            | 6                  | 6            | 0            |
| Mier y Noriega           | 44                | 9          | 35         | 240                | 82           | 158          |
| Mina                     | 1                 | 1          |            | 119                | 109          | 10           |
| Montemorelos             | 3                 | 2          | 1          | 9                  | 7            | 2            |
| Monterrey                | 136               | 87         | 49         | 505                | 394          | 111          |
| Parás                    | 2                 | 2          |            | 4                  | 4            | 0            |
| Pesquería                | 1                 | 1          |            | 57                 | 40           | 17           |
| Ramones, Los             | 5                 | 3          | 2          | 12                 | 6            | 6            |
| Rayones                  | 0                 |            |            | 4                  | 4            | 0            |
| Sabinas Hidalgo          | 1                 | 1          |            | 7                  | 7            | 0            |
| Salinas Victoria         | 6                 | 5          | 1          | 51                 | 48           | 3            |
| San Nicolás de los Garza | 26                | 15         | 11         | 98                 | 63           | 35           |
| San Pedro Garza García   | 4                 | 4          |            | 22                 | 19           | 3            |
| Santa Catarina           | 7                 | 7          |            | 84                 | 60           | 24           |
| Santiago                 | 20                | 4          | 16         | 109                | 65           | 44           |
| Vallecillo               | 0                 |            |            | 0                  | 0            | 0            |
| Villaldama               | 0                 |            |            | 4                  | 4            | 0            |
| <b>Total</b>             | <b>1,645</b>      | <b>863</b> | <b>782</b> | <b>5,000</b>       | <b>2,525</b> | <b>2,475</b> |

CONTINUACIÓN...

| Municipio                | II trimestre 2022 |                |                  | III trimestre 2022          |                  |                  | Total             |                  |                  |
|--------------------------|-------------------|----------------|------------------|-----------------------------|------------------|------------------|-------------------|------------------|------------------|
|                          | Total             | M              | H                | Recursos entregados (pesos) |                  |                  | Total             | M                | H                |
| Abasolo                  | 0                 | 0              | 0                | 6,400                       | 4,800            | 1,600            | 6,400             | 4,800            | 1,600            |
| Agualeguas               | 5,600             | 3,200          | 2,400            | 20,800                      | 11,314           | 9,486            | 26,400            | 14,514           | 11,886           |
| Aldamas, Los             | 0                 | 0              | 0                | 0                           | 0                | 0                | 0                 | 0                | 0                |
| Allende                  | 800               | 0              | 800              | 5,600                       | 2,400            | 3,200            | 6,400             | 2,400            | 4,000            |
| Anáhuac                  | 0                 | 0              | 0                | 12,000                      | 7,800            | 4,200            | 12,000            | 7,800            | 4,200            |
| Apodaca                  | 60,800            | 40,800         | 20,000           | 197,600                     | 123,699          | 73,901           | 258,400           | 164,499          | 93,901           |
| Aramberri                | 123,200           | 30,400         | 92,800           | 634,400                     | 205,987          | 428,413          | 757,600           | 236,387          | 521,213          |
| Bustamante               | 0                 | 0              | 0                | 2,400                       | 1,600            | 800              | 2,400             | 1,600            | 800              |
| Cadereyta Jiménez        | 3,200             | 3,200          | 0                | 56,800                      | 39,067           | 17,733           | 60,000            | 42,267           | 17,733           |
| Carmen, El               | 14,400            | 8,800          | 5,600            | 116,800                     | 79,317           | 37,483           | 131,200           | 88,117           | 43,083           |
| Cerralvo                 | 0                 | 0              | 0                | 9,600                       | 7,200            | 2,400            | 9,600             | 7,200            | 2,400            |
| China                    | 3,200             | 2,400          | 800              | 16,800                      | 11,067           | 5,733            | 20,000            | 13,467           | 6,533            |
| Ciénega de Flores        | 800               | 800            | 0                | 39,200                      | 27,543           | 11,657           | 40,000            | 28,343           | 11,657           |
| Doctor Arroyo            | 298,400           | 74,400         | 224,000          | 1,440,800                   | 532,127          | 908,673          | 1,739,200         | 606,527          | 1,132,673        |
| Doctor Coss              | 0                 | 0              | 0                | 0                           | 0                | 0                | 0                 | 0                | 0                |
| Doctor González          | 0                 | 0              | 0                | 2,400                       | 1,600            | 800              | 2,400             | 1,600            | 800              |
| Galeana                  | 384,800           | 98,400         | 286,400          | 1,534,400                   | 539,299          | 995,200          | 1,919,200         | 637,699          | 1,281,600        |
| García                   | 64,000            | 44,000         | 20,000           | 420,000                     | 243,857          | 176,143          | 484,000           | 287,857          | 196,143          |
| General Bravo            | 0                 | 0              | 0                | 3,200                       | 2,400            | 800              | 3,200             | 2,400            | 800              |
| General Escobedo         | 166,400           | 87,200         | 79,200           | 577,600                     | 324,621          | 252,979          | 744,000           | 411,821          | 332,179          |
| General Terán            | 10,400            | 8,000          | 2,400            | 64,000                      | 41,000           | 23,000           | 74,400            | 49,000           | 25,400           |
| General Treviño          | 0                 | 0              | 0                | 4,800                       | 3,200            | 1,600            | 4,800             | 3,200            | 1,600            |
| General Zaragoza         | 46,400            | 11,200         | 35,200           | 249,600                     | 100,123          | 149,477          | 296,000           | 111,323          | 184,677          |
| General Zuazua           | 4,000             | 4,000          | 0                | 54,400                      | 41,360           | 13,040           | 58,400            | 45,360           | 13,040           |
| Guadalupe                | 110,400           | 61,600         | 48,800           | 345,600                     | 212,215          | 133,385          | 456,000           | 273,815          | 182,185          |
| Herrerias, Los           | 800               | 800            | 0                | 6,400                       | 4,800            | 1,600            | 7,200             | 5,600            | 1,600            |
| Hidalgo                  | 0                 | 0              | 0                | 3,200                       | 2,400            | 800              | 3,200             | 2,400            | 800              |
| Higueras                 | 0                 | 0              | 0                | 0                           | 0                | 0                | 0                 | 0                | 0                |
| Hualahuises              | 1,600             | 1,600          | 0                | 8,800                       | 6,400            | 2,400            | 10,400            | 8,000            | 2,400            |
| Iturbide                 | 13,600            | 2,400          | 11,200           | 56,000                      | 14,105           | 41,895           | 69,600            | 16,505           | 53,095           |
| Juárez                   | 71,200            | 29,600         | 41,600           | 249,600                     | 134,836          | 114,764          | 320,800           | 164,436          | 156,364          |
| Lampazos de Naranjo      | 5,600             | 3,200          | 2,400            | 25,600                      | 13,689           | 11,911           | 31,200            | 16,889           | 14,311           |
| Linares                  | 17,600            | 13,600         | 4,000            | 92,800                      | 58,212           | 34,588           | 110,400           | 71,812           | 38,588           |
| Marín                    | 800               | 0              | 800              | 3,200                       | 800              | 2,400            | 4,000             | 800              | 3,200            |
| Melchor Ocampo           | 0                 | 0              | 0                | 9,600                       | 7,200            | 2,400            | 9,600             | 7,200            | 2,400            |
| Mier y Noriega           | 57,600            | 12,000         | 45,600           | 388,800                     | 152,610          | 236,190          | 446,400           | 164,610          | 281,790          |
| Mina                     | 800               | 800            | 0                | 152,800                     | 108,045          | 44,755           | 153,600           | 108,845          | 44,755           |
| Montemorelos             | 2,400             | 1,600          | 800              | 14,400                      | 9,440            | 4,960            | 16,800            | 11,040           | 5,760            |
| Monterrey                | 156,000           | 86,400         | 69,600           | 829,600                     | 547,785          | 281,815          | 985,600           | 634,185          | 351,415          |
| Parás                    | 1,600             | 1,600          | 0                | 6,400                       | 4,800            | 1,600            | 8,000             | 6,400            | 1,600            |
| Pesquería                | 800               | 800            | 0                | 91,200                      | 54,212           | 36,988           | 92,000            | 55,012           | 36,988           |
| Ramones, Los             | 4,800             | 3,200          | 1,600            | 18,400                      | 9,200            | 9,200            | 23,200            | 12,400           | 10,800           |
| Rayones                  | 0                 | 0              | 0                | 5,600                       | 4,000            | 1,600            | 5,600             | 4,000            | 1,600            |
| Sabinas Hidalgo          | 800               | 800            | 0                | 12,000                      | 9,600            | 2,400            | 12,800            | 10,400           | 2,400            |
| Salinas Victoria         | 4,800             | 4,000          | 800              | 77,600                      | 57,920           | 19,680           | 82,400            | 61,920           | 20,480           |
| San Nicolás de los Garza | 28,800            | 16,800         | 12,000           | 163,200                     | 92,386           | 70,814           | 192,000           | 109,186          | 82,814           |
| San Pedro Garza García   | 3,200             | 3,200          | 0                | 36,000                      | 25,108           | 10,892           | 39,200            | 28,308           | 10,892           |
| Santa Catarina           | 5,600             | 5,600          | 0                | 144,000                     | 90,816           | 53,184           | 149,600           | 96,416           | 53,184           |
| Santiago                 | 16,800            | 3,200          | 13,600           | 164,800                     | 83,680           | 81,120           | 181,600           | 86,880           | 94,720           |
| Vallecillo               | 0                 | 0              | 0                | 0                           | 0                | 0                | 0                 | 0                | 0                |
| Villaldama               | 0                 | 0              | 0                | 4,800                       | 3,200            | 1,600            | 4,800             | 3,200            | 1,600            |
| <b>Total</b>             | <b>1,692,000</b>  | <b>669,600</b> | <b>1,022,400</b> | <b>8,380,000</b>            | <b>4,058,837</b> | <b>4,321,261</b> | <b>10,072,000</b> | <b>4,728,437</b> | <b>5,343,661</b> |

Datos reales a agosto y estimados para septiembre de 2022.

1/ Los montos presentados corresponden al recurso necesario para la dispersión de apoyos a beneficiarios correspondientes a los meses presentados.

Fuente: Secretaría de Igualdad e Inclusión.



## BENEFICIARIOS ACTIVOS Y RECURSOS ENTREGADOS DE HAMBRE CERO EN ESCUELAS DE TIEMPO COMPLETO, POR SEXO Y MUNICIPIO

abril 2022 - septiembre 2022

| Municipio        | II trimestre 2022 |              |              | III trimestre 2022 |              |              |
|------------------|-------------------|--------------|--------------|--------------------|--------------|--------------|
|                  | Total             | M            | H            | Total              | M            | H            |
| Aramberri        | 1,783             | 902          | 881          | 1,783              | 902          | 881          |
| Doctor Arroyo    | 3,055             | 1,486        | 1,569        | 3,055              | 1,486        | 1,569        |
| General Zaragoza | 893               | 448          | 445          | 893                | 448          | 445          |
| Mier y Noriega   | 1,419             | 701          | 718          | 1,419              | 701          | 718          |
| <b>Total</b>     | <b>7,150</b>      | <b>3,537</b> | <b>3,613</b> | <b>7,150</b>       | <b>3,537</b> | <b>3,613</b> |

| Municipio        | II trimestre 2022 |                  |                  | III trimestre 2022 |                  |                  | Total             |                  |                  |
|------------------|-------------------|------------------|------------------|--------------------|------------------|------------------|-------------------|------------------|------------------|
|                  | Total             | M                | H                | Total              | M                | H                | Total             | M                | H                |
| Aramberri        | 1,462,060         | 739,640          | 722,420          | 1,248,100          | 631,400          | 616,700          | 2,710,160         | 1,371,040        | 1,339,120        |
| Doctor Arroyo    | 2,505,100         | 1,218,520        | 1,286,580        | 2,138,500          | 1,040,200        | 1,098,300        | 4,643,600         | 2,258,720        | 2,384,880        |
| General Zaragoza | 732,260           | 367,360          | 364,900          | 625,100            | 313,600          | 311,500          | 1,357,360         | 680,960          | 676,400          |
| Mier y Noriega   | 1,163,580         | 574,820          | 588,760          | 993,300            | 490,700          | 502,600          | 2,156,880         | 1,065,520        | 1,091,360        |
| <b>Total</b>     | <b>5,863,000</b>  | <b>2,900,340</b> | <b>2,962,660</b> | <b>5,005,000</b>   | <b>2,475,900</b> | <b>2,529,100</b> | <b>10,868,000</b> | <b>5,376,240</b> | <b>5,491,760</b> |

Datos reales a agosto y estimados para septiembre de 2022.

1/ Los montos presentados corresponden al recurso necesario para la dispersión de apoyos a beneficiarios correspondientes a los meses presentados.

Fuente: Secretaría de Igualdad e Inclusión.

**BENEFICIARIAS ACTIVAS Y RECURSOS ENTREGADOS DEL PROGRAMA DE INCLUSIÓN PARA MUJERES JEFAS DE FAMILIA, POR MUNICIPIO**  
octubre 2021 - septiembre 2022

| Municipio                | Número de beneficiarias activas |              |              |              |              |              |              |              |              |              |              |              |
|--------------------------|---------------------------------|--------------|--------------|--------------|--------------|--------------|--------------|--------------|--------------|--------------|--------------|--------------|
|                          | oct-21                          | nov-21       | dic-21       | ene-22       | feb-22       | mar-22       | abr-22       | may-22       | jun-22       | jul-22       | ago-22       | sep-22       |
| Abasolo                  | 3                               | 2            | 2            | 3            | 3            | 4            | 5            | 5            | 5            | 5            | 5            | 5            |
| Agualeguas               | 1                               | 1            | 1            | 1            | 3            | 10           | 17           | 17           | 17           | 17           | 17           | 17           |
| Aldamas, Los             | 1                               | 1            | 2            | 2            | 2            | 2            | 2            | 2            | 2            | 2            | 2            | 1            |
| Allende                  | 2                               | 2            | 10           | 47           | 51           | 51           | 62           | 62           | 61           | 61           | 61           | 61           |
| Anáhuac                  | 1                               | 1            | 19           | 19           | 25           | 35           | 95           | 95           | 95           | 95           | 95           | 95           |
| Apodaca                  | 370                             | 405          | 441          | 559          | 589          | 611          | 683          | 677          | 675          | 672          | 667          | 660          |
| Aramberri                | 39                              | 37           | 38           | 39           | 41           | 50           | 61           | 61           | 61           | 60           | 60           | 57           |
| Bustamante               | 0                               | 0            | 0            | 0            | 0            | 0            | 5            | 5            | 5            | 5            | 5            | 5            |
| Cadereyta Jiménez        | 262                             | 242          | 264          | 266          | 227          | 239          | 281          | 250          | 245          | 228          | 225          | 225          |
| Carmen, El               | 127                             | 122          | 124          | 161          | 180          | 193          | 219          | 218          | 206          | 205          | 203          | 199          |
| Cerralvo                 | 9                               | 11           | 10           | 9            | 9            | 10           | 11           | 11           | 9            | 9            | 10           | 9            |
| China                    | 9                               | 7            | 8            | 16           | 21           | 21           | 24           | 24           | 22           | 22           | 22           | 22           |
| Ciénega de Flores        | 62                              | 59           | 74           | 123          | 131          | 137          | 177          | 177          | 176          | 176          | 174          | 174          |
| Doctor Arroyo            | 154                             | 164          | 162          | 195          | 222          | 239          | 274          | 274          | 274          | 274          | 274          | 268          |
| Doctor Coss              | 0                               | 0            | 0            | 0            | 0            | 0            | 0            | 0            | 0            | 0            | 0            | 0            |
| Doctor González          | 0                               | 0            | 0            | 11           | 13           | 13           | 16           | 16           | 16           | 17           | 17           | 17           |
| Galeana                  | 182                             | 188          | 193          | 210          | 252          | 264          | 289          | 289          | 289          | 291          | 290          | 283          |
| García                   | 258                             | 284          | 312          | 363          | 384          | 400          | 472          | 470          | 467          | 467          | 467          | 462          |
| General Bravo            | 2                               | 4            | 8            | 8            | 8            | 8            | 12           | 12           | 11           | 11           | 11           | 11           |
| General Escobedo         | 455                             | 475          | 499          | 554          | 577          | 601          | 675          | 662          | 637          | 628          | 624          | 620          |
| General Terán            | 3                               | 4            | 39           | 86           | 98           | 102          | 124          | 124          | 123          | 123          | 123          | 123          |
| General Treviño          | 0                               | 0            | 24           | 0            | 1            | 7            | 13           | 13           | 13           | 13           | 13           | 13           |
| General Zaragoza         | 21                              | 24           | 61           | 24           | 34           | 36           | 41           | 41           | 41           | 41           | 41           | 39           |
| General Zuazua           | 52                              | 60           | 2            | 93           | 98           | 103          | 111          | 111          | 110          | 109          | 110          | 109          |
| Guadalupe                | 411                             | 445          | 488          | 546          | 572          | 592          | 658          | 651          | 645          | 646          | 637          | 631          |
| Herrerias, Los           | 2                               | 2            | 0            | 2            | 2            | 2            | 2            | 2            | 1            | 1            | 1            | 1            |
| Hidalgo                  | 16                              | 18           | 23           | 32           | 34           | 39           | 53           | 53           | 51           | 51           | 51           | 51           |
| Higuera                  | 9                               | 9            | 9            | 11           | 13           | 13           | 14           | 14           | 14           | 14           | 14           | 14           |
| Hualahuises              | 9                               | 8            | 31           | 33           | 37           | 39           | 50           | 50           | 50           | 50           | 49           | 50           |
| Iturbide                 | 7                               | 7            | 6            | 8            | 14           | 14           | 15           | 15           | 15           | 15           | 15           | 15           |
| Juárez                   | 394                             | 438          | 478          | 637          | 726          | 751          | 848          | 840          | 835          | 834          | 826          | 817          |
| Lampazos de Naranjo      | 1                               | 1            | 1            | 1            | 5            | 14           | 41           | 41           | 42           | 42           | 44           | 42           |
| Linares                  | 43                              | 37           | 122          | 179          | 212          | 226          | 283          | 283          | 283          | 286          | 288          | 285          |
| Marín                    | 11                              | 13           | 13           | 17           | 40           | 44           | 50           | 50           | 50           | 50           | 50           | 50           |
| Melchor Ocampo           | 9                               | 8            | 7            | 3            | 3            | 7            | 9            | 9            | 9            | 9            | 9            | 9            |
| Mier y Noriega           | 14                              | 23           | 22           | 22           | 25           | 28           | 31           | 31           | 31           | 31           | 31           | 25           |
| Mina                     | 17                              | 18           | 32           | 42           | 74           | 82           | 100          | 100          | 98           | 98           | 98           | 97           |
| Montemorelos             | 12                              | 15           | 29           | 31           | 49           | 56           | 121          | 121          | 120          | 121          | 122          | 121          |
| Monterrey                | 706                             | 796          | 996          | 1,402        | 1,772        | 1,916        | 2,433        | 2,420        | 2,405        | 2,408        | 2,399        | 2,389        |
| Parás                    | 6                               | 4            | 4            | 4            | 10           | 10           | 12           | 12           | 10           | 10           | 10           | 10           |
| Pesquería                | 124                             | 129          | 119          | 117          | 128          | 130          | 151          | 149          | 149          | 150          | 150          | 150          |
| Ramones, Los             | 6                               | 6            | 6            | 5            | 13           | 14           | 15           | 15           | 10           | 10           | 10           | 10           |
| Rayones                  | 6                               | 2            | 1            | 4            | 4            | 4            | 5            | 5            | 5            | 5            | 5            | 5            |
| Sabinas Hidalgo          | 55                              | 55           | 55           | 76           | 94           | 99           | 133          | 133          | 133          | 133          | 133          | 133          |
| Salinas Victoria         | 116                             | 130          | 146          | 210          | 217          | 237          | 272          | 271          | 269          | 269          | 266          | 254          |
| San Nicolás de los Garza | 217                             | 234          | 297          | 358          | 404          | 420          | 468          | 465          | 461          | 457          | 456          | 452          |
| San Pedro Garza García   | 27                              | 29           | 34           | 38           | 40           | 40           | 43           | 43           | 43           | 44           | 43           | 43           |
| Santa Catarina           | 145                             | 158          | 165          | 181          | 181          | 189          | 208          | 203          | 201          | 202          | 201          | 195          |
| Santiago                 | 16                              | 16           | 19           | 83           | 139          | 144          | 172          | 172          | 170          | 170          | 168          | 166          |
| Vallecillo               | 11                              | 11           | 9            | 8            | 10           | 11           | 11           | 11           | 11           | 11           | 11           | 11           |
| Villaldama               | 2                               | 5            | 5            | 5            | 5            | 6            | 10           | 10           | 10           | 10           | 10           | 10           |
| <b>Total</b>             | <b>4,405</b>                    | <b>4,710</b> | <b>5,410</b> | <b>6,844</b> | <b>7,792</b> | <b>8,263</b> | <b>9,877</b> | <b>9,785</b> | <b>9,681</b> | <b>9,658</b> | <b>9,613</b> | <b>9,511</b> |



CONTINUACIÓN...

| Municipio                | Recursos entregados (pesos) <sup>1</sup> |                  |                  |                  |                  |                  |                  |                  |                  |                  |                  |                  | Total             |
|--------------------------|--|------------------|------------------|------------------|------------------|------------------|------------------|------------------|------------------|------------------|------------------|------------------|-------------------|
|                          | oct-21                                   | nov-21           | dic-21           | ene-22           | feb-22           | mar-22           | abr-22           | may-22           | jun-22           | jul-22           | ago-22           | sep-22           |                   |
| Abasolo                  | 1,500                                    | 1,000            | 1,000            | 1,500            | 1,500            | 2,000            | 2,500            | 2,500            | 2,500            | 2,500            | 2,500            | 2,500            | 23,500            |
| Agualeguas               | 500                                      | 500              | 500              | 500              | 1,500            | 5,000            | 8,500            | 8,500            | 8,500            | 8,500            | 8,500            | 8,500            | 59,500            |
| Aldamas, Los             | 500                                      | 500              | 1,000            | 1,000            | 1,000            | 1,000            | 1,000            | 1,000            | 1,000            | 1,000            | 1,000            | 500              | 10,500            |
| Allende                  | 1,000                                    | 1,000            | 5,000            | 23,500           | 25,500           | 25,500           | 31,000           | 31,000           | 30,500           | 30,500           | 30,500           | 30,500           | 265,500           |
| Anáhuac                  | 500                                      | 500              | 9,500            | 9,500            | 12,500           | 17,500           | 47,500           | 47,500           | 47,500           | 47,500           | 47,500           | 47,500           | 335,000           |
| Apodaca                  | 185,000                                  | 202,500          | 220,500          | 279,500          | 294,500          | 305,500          | 341,500          | 338,500          | 337,500          | 336,000          | 333,500          | 330,000          | 3,504,500         |
| Aramberri                | 19,500                                   | 18,500           | 19,000           | 19,500           | 20,500           | 25,000           | 30,500           | 30,500           | 30,500           | 30,000           | 30,000           | 28,500           | 302,000           |
| Bustamante               | 0  | 0                | 0                | 0                | 0                | 0                | 2,500            | 2,500            | 2,500            | 2,500            | 2,500            | 2,500            | 15,000            |
| Cadereyta Jiménez        | 131,000                                  | 121,000          | 132,000          | 133,000          | 113,500          | 119,500          | 140,500          | 125,000          | 122,500          | 114,000          | 112,500          | 112,500          | 1,477,000         |
| Carmen, El               | 63,500                                   | 61,000           | 62,000           | 80,500           | 90,000           | 96,500           | 109,500          | 109,000          | 103,000          | 102,500          | 101,500          | 99,500           | 1,078,500         |
| Cerralvo                 | 4,500                                    | 5,500            | 5,000            | 4,500            | 4,500            | 5,000            | 5,500            | 5,500            | 4,500            | 4,500            | 5,000            | 4,500            | 58,500            |
| China                    | 4,500                                    | 3,500            | 4,000            | 8,000            | 10,500           | 10,500           | 12,000           | 12,000           | 11,000           | 11,000           | 11,000           | 11,000           | 109,000           |
| Ciénega de Flores        | 31,000                                   | 29,500           | 37,000           | 61,500           | 65,500           | 68,500           | 88,500           | 88,500           | 88,000           | 88,000           | 87,000           | 87,000           | 820,000           |
| Doctor Arroyo            | 77,000                                   | 82,000           | 81,000           | 97,500           | 111,000          | 119,500          | 137,000          | 137,000          | 137,000          | 137,000          | 137,000          | 134,000          | 1,387,000         |
| Doctor Coss              | 0  | 0                | 0                | 0                | 0                | 0                | 0                | 0                | 0                | 0                | 0                | 0                | 0                 |
| Doctor González          | 0  | 0                | 0                | 5,500            | 6,500            | 6,500            | 8,000            | 8,000            | 8,000            | 8,500            | 8,500            | 8,500            | 68,000            |
| Galeana                  | 91,000                                   | 94,000           | 96,500           | 105,000          | 126,000          | 132,000          | 144,500          | 144,500          | 144,500          | 145,000          | 145,000          | 141,500          | 1,510,000         |
| García                   | 129,000                                  | 142,000          | 156,000          | 181,500          | 192,000          | 200,000          | 236,000          | 235,000          | 233,500          | 233,500          | 233,500          | 231,000          | 2,403,000         |
| General Bravo            | 1,000                                    | 2,000            | 4,000            | 4,000            | 4,000            | 4,000            | 6,000            | 6,000            | 5,500            | 5,500            | 5,500            | 5,500            | 53,000            |
| General Escobedo         | 227,500                                  | 237,500          | 249,500          | 277,000          | 288,500          | 300,500          | 337,500          | 331,000          | 318,500          | 314,000          | 312,000          | 310,000          | 3,503,500         |
| General Terán            | 1,500                                    | 2,000            | 19,500           | 43,000           | 49,000           | 51,000           | 62,000           | 62,000           | 61,500           | 61,500           | 61,500           | 61,500           | 536,000           |
| General Treviño          | 0  | 0                | 12,000           | 0                | 500              | 3,500            | 6,500            | 6,500            | 6,500            | 6,500            | 6,500            | 6,500            | 55,000            |
| General Zaragoza         | 10,500                                   | 12,000           | 30,500           | 12,000           | 17,000           | 18,000           | 20,500           | 20,500           | 20,500           | 20,500           | 20,500           | 19,500           | 222,000           |
| General Zuazua           | 26,000                                   | 30,000           | 1,000            | 46,500           | 49,000           | 51,500           | 55,500           | 55,500           | 55,000           | 54,500           | 55,000           | 54,500           | 534,000           |
| Guadalupe                | 205,500                                  | 222,500          | 244,000          | 273,000          | 286,000          | 296,000          | 329,000          | 325,500          | 322,500          | 323,000          | 318,500          | 315,500          | 3,461,000         |
| Herreras, Los            | 1,000                                    | 1,000            | 0                | 1,000            | 1,000            | 1,000            | 1,000            | 1,000            | 500              | 500              | 500              | 500              | 9,000             |
| Hidalgo                  | 8,000                                    | 9,000            | 11,500           | 16,000           | 17,000           | 19,500           | 26,500           | 26,500           | 25,500           | 25,500           | 25,500           | 25,500           | 236,000           |
| Higueras                 | 4,500                                    | 4,500            | 4,500            | 5,500            | 6,500            | 6,500            | 7,000            | 7,000            | 7,000            | 7,000            | 7,000            | 7,000            | 74,000            |
| Hualahuises              | 4,500                                    | 4,000            | 15,500           | 16,500           | 18,500           | 19,500           | 25,000           | 25,000           | 25,000           | 25,000           | 24,500           | 25,000           | 228,000           |
| Iturbide                 | 3,500                                    | 3,500            | 3,000            | 4,000            | 7,000            | 7,000            | 7,500            | 7,500            | 7,500            | 7,500            | 7,500            | 7,500            | 73,000            |
| Juárez                   | 197,000                                  | 219,000          | 239,000          | 318,500          | 363,000          | 375,500          | 424,000          | 420,000          | 417,500          | 417,000          | 413,000          | 408,500          | 4,212,000         |
| Lampazos de Naranjo      | 500                                      | 500              | 500              | 500              | 2,500            | 7,000            | 20,500           | 20,500           | 21,000           | 21,000           | 22,000           | 21,000           | 137,500           |
| Linares                  | 21,500                                   | 18,500           | 61,000           | 89,500           | 106,000          | 113,000          | 141,500          | 141,500          | 141,500          | 143,000          | 144,000          | 142,500          | 1,263,500         |
| Marín                    | 5,500                                    | 6,500            | 6,500            | 8,500            | 20,000           | 22,000           | 25,000           | 25,000           | 25,000           | 25,000           | 25,000           | 25,000           | 219,000           |
| Melchor Ocampo           | 4,500                                    | 4,000            | 3,500            | 1,500            | 1,500            | 3,500            | 4,500            | 4,500            | 4,500            | 4,500            | 4,500            | 4,500            | 45,500            |
| Mier y Noriega           | 7,000                                    | 11,500           | 11,000           | 11,000           | 12,500           | 14,000           | 15,500           | 15,500           | 15,500           | 15,500           | 15,500           | 12,500           | 157,000           |
| Mina                     | 8,500                                    | 9,000            | 16,000           | 21,000           | 37,000           | 41,000           | 50,000           | 50,000           | 49,000           | 49,000           | 49,000           | 48,500           | 428,000           |
| Montemorelos             | 6,000                                    | 7,500            | 14,500           | 15,500           | 24,500           | 28,000           | 60,500           | 60,500           | 60,000           | 60,500           | 61,000           | 60,500           | 459,000           |
| Monterrey                | 353,000                                  | 398,000          | 498,000          | 701,000          | 886,000          | 958,000          | 1,216,500        | 1,210,000        | 1,202,500        | 1,204,000        | 1,199,500        | 1,194,500        | 11,021,000        |
| Parás                    | 3,000                                    | 2,000            | 2,000            | 2,000            | 5,000            | 5,000            | 6,000            | 6,000            | 5,000            | 5,000            | 5,000            | 5,000            | 51,000            |
| Pesquería                | 62,000                                   | 64,500           | 59,500           | 58,500           | 64,000           | 65,000           | 75,500           | 74,500           | 74,500           | 75,000           | 75,000           | 75,000           | 823,000           |
| Ramones, Los             | 3,000                                    | 3,000            | 3,000            | 2,500            | 6,500            | 7,000            | 7,500            | 7,500            | 5,000            | 5,000            | 5,000            | 5,000            | 60,000            |
| Rayones                  | 3,000                                    | 1,000            | 500              | 2,000            | 2,000            | 2,000            | 2,500            | 2,500            | 2,500            | 2,500            | 2,500            | 2,500            | 25,500            |
| Sabinas Hidalgo          | 27,500                                   | 27,500           | 27,500           | 38,000           | 47,000           | 49,500           | 66,500           | 66,500           | 66,500           | 66,500           | 66,500           | 66,500           | 616,000           |
| Salinas Victoria         | 58,000                                   | 65,000           | 73,000           | 105,000          | 108,500          | 118,500          | 136,000          | 135,500          | 134,500          | 134,500          | 133,000          | 127,000          | 1,328,500         |
| San Nicolás de los Garza | 108,500                                  | 117,000          | 148,500          | 179,000          | 202,000          | 210,000          | 234,000          | 232,500          | 230,500          | 228,500          | 228,000          | 226,000          | 2,344,500         |
| San Pedro Garza García   | 13,500                                   | 14,500           | 17,000           | 19,000           | 20,000           | 20,000           | 21,500           | 21,500           | 21,500           | 22,000           | 21,500           | 21,500           | 233,500           |
| Santa Catarina           | 72,500                                   | 79,000           | 82,500           | 90,500           | 90,500           | 94,500           | 104,000          | 101,500          | 100,500          | 101,000          | 100,500          | 97,500           | 1,114,500         |
| Santiago                 | 8,000                                    | 8,000            | 9,500            | 41,500           | 69,500           | 72,000           | 86,000           | 86,000           | 85,000           | 85,000           | 84,000           | 83,000           | 717,500           |
| Vallecillo               | 5,500                                    | 5,500            | 4,500            | 4,000            | 5,000            | 5,500            | 5,500            | 5,500            | 5,500            | 5,500            | 5,500            | 5,500            | 63,000            |
| Villaldama               | 1,000                                    | 2,500            | 2,500            | 2,500            | 2,500            | 3,000            | 5,000            | 5,000            | 5,000            | 5,000            | 5,000            | 5,000            | 44,000            |
| <b>Total</b>             | <b>2,202,500</b>                         | <b>2,355,000</b> | <b>2,705,000</b> | <b>3,422,000</b> | <b>3,896,000</b> | <b>4,131,500</b> | <b>4,938,500</b> | <b>4,892,500</b> | <b>4,840,500</b> | <b>4,829,000</b> | <b>4,806,500</b> | <b>4,755,500</b> | <b>47,774,500</b> |

Datos reales a agosto y estimados para septiembre de 2022.

1/ Los montos presentados corresponden al recurso necesario para la dispersión de apoyos a beneficiarios correspondientes a los meses presentados.

Fuente: Secretaría de Igualdad e Inclusión.



## BENEFICIARIAS ACUMULADAS DEL PROGRAMA DE INCLUSIÓN PARA MUJERES JEFAS DE FAMILIA, POR MUNICIPIO

octubre 2021 - septiembre 2022

| Municipio                | Número de beneficiarias acumulado |               |               |               |               |               |               |               |               |               |               |               |
|--------------------------|-----------------------------------|---------------|---------------|---------------|---------------|---------------|---------------|---------------|---------------|---------------|---------------|---------------|
|                          | oct-21                            | nov-21        | dic-21        | ene-22        | feb-22        | mar-22        | abr-22        | may-22        | jun-22        | jul-22        | ago-22        | sep-22        |
| Abasolo                  | 84                                | 84            | 84            | 85            | 86            | 87            | 88            | 89            | 89            | 89            | 89            | 89            |
| Agualeguas               | 157                               | 157           | 157           | 157           | 159           | 166           | 173           | 180           | 180           | 180           | 180           | 180           |
| Aldamas, Los             | 47                                | 47            | 48            | 48            | 48            | 48            | 48            | 48            | 48            | 48            | 48            | 48            |
| Allende                  | 299                               | 299           | 307           | 344           | 348           | 348           | 359           | 370           | 370           | 370           | 370           | 370           |
| Anáhuac                  | 298                               | 299           | 317           | 317           | 323           | 333           | 393           | 453           | 453           | 453           | 453           | 453           |
| Apodaca                  | 4,046                             | 4,101         | 4,151         | 4,297         | 4,361         | 4,383         | 4,455         | 4,527         | 4,527         | 4,527         | 4,527         | 4,527         |
| Aramberri                | 438                               | 439           | 441           | 443           | 445           | 454           | 465           | 476           | 476           | 476           | 476           | 476           |
| Bustamante               | 87                                | 87            | 87            | 87            | 87            | 87            | 92            | 97            | 97            | 97            | 97            | 97            |
| Cadereyta Jiménez        | 1,202                             | 1,213         | 1,262         | 1,275         | 1,285         | 1,297         | 1,339         | 1,381         | 1,381         | 1,381         | 1,381         | 1,381         |
| Carmen, El               | 516                               | 525           | 539           | 583           | 609           | 622           | 648           | 674           | 674           | 674           | 674           | 674           |
| Cerralvo                 | 146                               | 149           | 149           | 149           | 149           | 150           | 151           | 152           | 152           | 152           | 152           | 152           |
| China                    | 134                               | 134           | 136           | 145           | 150           | 150           | 153           | 156           | 156           | 156           | 156           | 156           |
| Ciénega de Flores        | 323                               | 324           | 340           | 403           | 419           | 425           | 465           | 505           | 505           | 505           | 505           | 505           |
| Doctor Arroyo            | 897                               | 908           | 911           | 948           | 975           | 992           | 1,027         | 1,062         | 1,062         | 1,062         | 1,062         | 1,062         |
| Doctor Coss              | 42                                | 42            | 42            | 42            | 42            | 42            | 42            | 42            | 42            | 42            | 42            | 42            |
| Doctor González          | 75                                | 75            | 75            | 86            | 88            | 88            | 91            | 94            | 94            | 94            | 94            | 94            |
| Galeana                  | 1,022                             | 1,034         | 1,040         | 1,063         | 1,109         | 1,121         | 1,146         | 1,171         | 1,171         | 1,171         | 1,171         | 1,171         |
| García                   | 1,767                             | 1,797         | 1,838         | 1,908         | 1,941         | 1,957         | 2,029         | 2,101         | 2,101         | 2,101         | 2,101         | 2,101         |
| General Bravo            | 163                               | 165           | 169           | 169           | 169           | 169           | 173           | 177           | 177           | 177           | 177           | 177           |
| General Escobedo         | 3,971                             | 4,006         | 4,047         | 4,128         | 4,181         | 4,205         | 4,279         | 4,353         | 4,353         | 4,353         | 4,353         | 4,353         |
| General Terán            | 206                               | 207           | 242           | 289           | 301           | 305           | 327           | 349           | 349           | 349           | 349           | 349           |
| General Treviño          | 34                                | 34            | 34            | 34            | 35            | 41            | 47            | 53            | 53            | 53            | 53            | 53            |
| General Zaragoza         | 191                               | 194           | 196           | 196           | 206           | 208           | 213           | 218           | 218           | 218           | 218           | 218           |
| General Zuazua           | 436                               | 449           | 459           | 499           | 509           | 514           | 522           | 530           | 530           | 530           | 530           | 530           |
| Guadalupe                | 5,993                             | 6,045         | 6,100         | 6,185         | 6,243         | 6,263         | 6,329         | 6,395         | 6,395         | 6,395         | 6,395         | 6,395         |
| Herrerías, Los           | 40                                | 40            | 40            | 40            | 40            | 40            | 40            | 40            | 40            | 40            | 40            | 40            |
| Hidalgo                  | 387                               | 389           | 395           | 404           | 408           | 413           | 427           | 441           | 441           | 441           | 441           | 441           |
| Higueras                 | 37                                | 37            | 37            | 40            | 42            | 42            | 43            | 44            | 44            | 44            | 44            | 44            |
| Hualahuises              | 180                               | 180           | 203           | 205           | 209           | 211           | 222           | 233           | 233           | 233           | 233           | 233           |
| Iturbide                 | 100                               | 100           | 100           | 102           | 108           | 108           | 109           | 110           | 110           | 110           | 110           | 110           |
| Juárez                   | 3,306                             | 3,369         | 3,421         | 3,611         | 3,721         | 3,746         | 3,844         | 3,942         | 3,942         | 3,942         | 3,942         | 3,942         |
| Lampazos de Naranjo      | 148                               | 149           | 149           | 149           | 153           | 162           | 189           | 216           | 216           | 216           | 216           | 216           |
| Linares                  | 1,005                             | 1,011         | 1,099         | 1,157         | 1,190         | 1,204         | 1,261         | 1,318         | 1,318         | 1,318         | 1,318         | 1,318         |
| Marín                    | 145                               | 148           | 148           | 152           | 175           | 179           | 185           | 191           | 191           | 191           | 191           | 191           |
| Melchor Ocampo           | 44                                | 44            | 44            | 44            | 44            | 48            | 50            | 52            | 52            | 52            | 52            | 52            |
| Mier y Noriega           | 162                               | 171           | 172           | 173           | 176           | 179           | 182           | 185           | 185           | 185           | 185           | 185           |
| Mina                     | 132                               | 133           | 148           | 159           | 191           | 199           | 217           | 235           | 235           | 235           | 235           | 235           |
| Montemorelos             | 961                               | 964           | 978           | 982           | 1,001         | 1,008         | 1,073         | 1,138         | 1,138         | 1,138         | 1,138         | 1,138         |
| Monterrey                | 12,630                            | 12,737        | 12,978        | 13,433        | 13,851        | 13,995        | 14,512        | 15,029        | 15,029        | 15,029        | 15,029        | 15,029        |
| Parás                    | 35                                | 35            | 35            | 35            | 41            | 41            | 43            | 45            | 45            | 45            | 45            | 45            |
| Pesquería                | 637                               | 648           | 655           | 665           | 683           | 685           | 706           | 727           | 727           | 727           | 727           | 727           |
| Ramones, Los             | 48                                | 48            | 48            | 49            | 57            | 58            | 59            | 60            | 60            | 60            | 60            | 60            |
| Rayones                  | 92                                | 92            | 92            | 95            | 95            | 95            | 96            | 97            | 97            | 97            | 97            | 97            |
| Sabinas Hidalgo          | 875                               | 877           | 877           | 910           | 937           | 942           | 976           | 1,010         | 1,010         | 1,010         | 1,010         | 1,010         |
| Salinas Victoria         | 704                               | 720           | 753           | 828           | 842           | 862           | 897           | 932           | 932           | 932           | 932           | 932           |
| San Nicolás de los Garza | 2,800                             | 2,825         | 2,898         | 2,971         | 3,034         | 3,050         | 3,098         | 3,146         | 3,146         | 3,146         | 3,146         | 3,146         |
| San Pedro Garza García   | 350                               | 353           | 359           | 365           | 368           | 369           | 372           | 375           | 375           | 375           | 375           | 375           |
| Santa Catarina           | 2,552                             | 2,569         | 2,581         | 2,607         | 2,618         | 2,626         | 2,645         | 2,664         | 2,664         | 2,664         | 2,664         | 2,664         |
| Santiago                 | 445                               | 445           | 448           | 514           | 571           | 576           | 604           | 632           | 632           | 632           | 632           | 632           |
| Vallecillo               | 64                                | 64            | 64            | 66            | 68            | 69            | 69            | 69            | 69            | 69            | 69            | 69            |
| Villaldama               | 126                               | 129           | 129           | 129           | 129           | 130           | 134           | 138           | 138           | 138           | 138           | 138           |
| <b>Total</b>             | <b>50,579</b>                     | <b>51,091</b> | <b>52,022</b> | <b>53,765</b> | <b>55,020</b> | <b>55,492</b> | <b>57,107</b> | <b>58,722</b> | <b>58,722</b> | <b>58,722</b> | <b>58,722</b> | <b>58,722</b> |

Datos reales a agosto y estimados para septiembre de 2022.

Nota: Los datos se refieren al número de jefas de familia desde el inicio del programa. Incluye las beneficiarias activas y no activas.

Fuente: Secretaría de Igualdad e Inclusión.



## APOYOS DE GESTORÍA, POR MUNICIPIO

octubre 2021 - septiembre 2022

| Municipio                | Número de apoyos |              |              |            |            |            |            |            |            |            |            |            | Total         |
|--------------------------|------------------|--------------|--------------|------------|------------|------------|------------|------------|------------|------------|------------|------------|---------------|
|                          | oct-21           | nov-21       | dic-21       | ene-22     | feb-22     | mar-22     | abr-22     | may-22     | jun-22     | jul-22     | ago-22     | sep-22     |               |
| Abasolo                  |                  |              |              |            |            |            |            |            |            | 1          |            |            | 1             |
| Agualeguas               |                  |              |              | 5          |            | 2          |            |            | 5          |            |            |            | 12            |
| Aldamas, Los             |                  |              |              |            |            | 14         |            |            |            |            |            |            | 14            |
| Allende                  |                  |              |              |            |            |            |            |            |            |            |            |            | 0             |
| Anáhuac                  |                  | 1,069        | 2            |            | 7          |            |            |            |            |            |            |            | 1,078         |
| Apodaca                  | 7                | 2            | 2            | 7          | 4          | 1          | 2          | 6          |            |            | 28         | 18         | 77            |
| Aramberri                | 1                | 1            |              |            | 22         | 33         | 20         | 4          |            | 22         |            |            | 103           |
| Bustamante               |                  | 2            |              |            | 20         | 1          |            |            |            |            |            |            | 23            |
| Cadereyta Jiménez        |                  | 2            |              |            |            |            |            |            | 8          | 1          |            |            | 11            |
| Carmen, El               | 1                |              |              |            |            | 11         | 1          |            |            | 5          |            |            | 18            |
| Cerralvo                 |                  |              |              |            | 1          | 12         |            | 3          |            |            |            |            | 16            |
| China                    |                  |              | 11           | 3          |            |            |            |            |            |            |            |            | 14            |
| Ciénega de Flores        |                  | 1            |              |            | 13         | 16         | 1          |            |            |            | 3          |            | 34            |
| Doctor Arroyo            | 11               |              |              |            | 31         | 13         | 36         |            |            | 16         |            |            | 107           |
| Doctor Coss              |                  |              |              |            |            |            |            | 1          |            |            |            |            | 1             |
| Doctor González          |                  |              |              |            |            |            |            |            | 1          |            |            |            | 1             |
| Galeana                  | 1                | 2            |              | 1          | 13         | 1          | 3          | 14         | 1          | 8          | 6          |            | 50            |
| García                   |                  | 23           | 1            |            | 27         | 10         | 7          | 146        |            | 1          | 30         | 26         | 271           |
| General Bravo            |                  |              |              |            |            | 2          |            |            |            |            | 8          |            | 10            |
| General Escobedo         | 4                | 21           | 6            |            | 4          | 26         | 93         | 2          | 8          | 6          | 30         | 23         | 223           |
| General Terán            |                  |              |              | 8          |            | 234        | 2          | 30         | 8          |            |            |            | 282           |
| General Treviño          |                  |              |              |            |            |            |            |            |            | 12         | 12         |            | 24            |
| General Zaragoza         | 102              |              |              | 3          | 11         | 5          | 5          | 6          |            | 7          |            |            | 139           |
| General Zuazua           | 2                |              |              |            | 3          |            | 7          | 4          |            |            |            |            | 16            |
| Guadalupe                |                  | 14           | 9            | 2          | 27         | 34         | 18         | 26         | 6          | 9          | 30         | 25         | 200           |
| Herrerías, Los           |                  |              |              |            |            |            |            | 1          |            |            |            |            | 1             |
| Hidalgo                  |                  |              |              | 19         |            | 3          |            | 9          | 7          |            |            |            | 38            |
| Higueras                 |                  |              | 1            |            | 4          |            |            |            |            |            |            |            | 5             |
| Hualahuisés              |                  |              | 465          | 308        |            | 6          |            |            |            | 1          |            |            | 780           |
| Iturbide                 |                  |              |              | 127        |            |            |            |            |            |            |            |            | 127           |
| Juárez                   |                  | 9            |              | 1          | 3          | 23         | 11         | 5          | 6          | 6          | 43         |            | 107           |
| Lampazos de Naranjo      |                  | 1            |              |            |            |            |            |            |            |            |            |            | 1             |
| Linares                  |                  |              | 782          | 353        |            |            | 6          | 2          |            |            |            |            | 1,143         |
| Marín                    |                  |              |              |            |            | 6          |            |            | 5          | 6          |            |            | 17            |
| Melchor Ocampo           |                  |              |              | 23         | 2          |            |            |            | 2          |            |            |            | 27            |
| Mier y Noriega           | 2,155            |              |              |            | 6          |            | 1          |            |            | 9          |            |            | 2,171         |
| Mina                     |                  |              |              |            |            |            |            |            |            | 6          |            |            | 6             |
| Montemorelos             |                  |              | 347          | 3          |            | 3          | 5          |            | 1          |            | 4          | 10         | 373           |
| Monterrey                |                  | 83           | 21           | 7          | 27         | 78         | 27         | 527        | 27         | 85         | 65         | 37         | 984           |
| Parás                    |                  |              |              | 2          |            |            |            |            |            |            |            |            | 2             |
| Pesquería                |                  | 1            |              |            |            | 1          |            | 8          | 1          | 5          | 7          |            | 23            |
| Ramones, Los             |                  |              |              | 6          | 2          | 5          |            |            | 13         |            | 120        |            | 146           |
| Rayones                  |                  |              |              |            |            |            |            |            |            |            |            |            | 0             |
| Sabinas Hidalgo          |                  |              |              |            |            |            |            |            | 4          |            |            |            | 4             |
| Salinas Victoria         |                  |              |              |            | 6          | 9          |            |            |            | 8          |            |            | 23            |
| San Nicolás de los Garza |                  | 9            | 4            | 2          | 3          | 12         | 4          | 9          | 5          | 11         | 22         | 15         | 96            |
| San Pedro Garza García   |                  |              |              |            |            |            | 8          |            |            |            | 8          | 6          | 22            |
| Santa Catarina           | 2                | 18           | 2            |            | 22         | 1          |            | 175        | 7          | 13         | 22         | 12         | 274           |
| Santiago                 |                  | 7            | 823          | 22         |            |            | 376        |            |            | 2          | 2          |            | 1,232         |
| Vallecillo               |                  | 35           |              |            |            |            |            |            |            |            |            |            | 35            |
| Villaldama               |                  | 1,118        |              |            |            |            |            | 7          |            |            |            |            | 1,125         |
| <b>Total</b>             | <b>2,286</b>     | <b>2,418</b> | <b>2,476</b> | <b>902</b> | <b>258</b> | <b>562</b> | <b>633</b> | <b>985</b> | <b>115</b> | <b>240</b> | <b>440</b> | <b>172</b> | <b>11,487</b> |

Datos reales a agosto y estimados para septiembre de 2022.  
Fuente: Secretaría de Igualdad e Inclusión.



**BENEFICIARIOS DE APOYOS DE GESTORÍA, POR SEXO Y MUNICIPIO**

octubre 2021 - septiembre 2022

| Municipio                | IV trimestre 2021 |              |              | I trimestre 2022 |              |            | II trimestre 2022 |              |            | III trimestre 2022 |            |            | Total         |              |              |
|--------------------------|-------------------|--------------|--------------|------------------|--------------|------------|-------------------|--------------|------------|--------------------|------------|------------|---------------|--------------|--------------|
|                          | Total             | M            | H            | Total            | M            | H          | Total             | M            | H          | Total              | M          | H          | Total         | M            | H            |
| Abasolo                  | 0                 |              |              | 0                |              |            | 0                 |              |            | 1                  |            | 1          | 1             | 0            | 1            |
| Agualeguas               | 0                 |              |              | 7                |              | 7          | 5                 | 2            | 3          | 0                  |            | 0          | 12            | 2            | 10           |
| Aldamas, Los             | 0                 |              |              | 14               | 10           | 4          | 0                 |              |            | 0                  |            | 0          | 14            | 10           | 4            |
| Allende                  | 0                 |              |              | 0                |              |            | 0                 |              |            | 0                  |            | 0          | 0             | 0            | 0            |
| Anáhuac                  | 1,071             | 784          | 287          | 7                | 4            | 3          | 0                 |              |            | 0                  |            | 0          | 1,078         | 788          | 290          |
| Apodaca                  | 11                | 5            | 6            | 11               | 5            | 6          | 9                 | 5            | 4          | 46                 | 28         | 18         | 77            | 43           | 34           |
| Aramberri                | 2                 |              | 2            | 55               | 17           | 38         | 24                | 10           | 14         | 22                 | 15         | 7          | 103           | 42           | 61           |
| Bustamante               | 2                 | 2            |              | 21               | 12           | 9          | 0                 |              |            | 0                  |            |            | 23            | 14           | 9            |
| Cadereyta Jiménez        | 2                 |              | 2            | 0                |              |            | 8                 | 3            | 5          | 1                  | 1          |            | 11            | 4            | 7            |
| Carmen, El               | 1                 | 1            |              | 11               | 3            | 8          | 1                 |              | 1          | 5                  | 5          |            | 18            | 9            | 9            |
| Cerralvo                 | 0                 |              | 0            | 13               | 9            | 4          | 3                 | 1            | 2          | 0                  |            |            | 16            | 10           | 6            |
| China                    | 11                | 6            | 5            | 3                | 1            | 2          | 0                 |              |            | 0                  |            |            | 14            | 7            | 7            |
| Ciénega de Flores        | 1                 |              | 1            | 29               | 18           | 11         | 1                 |              | 1          | 3                  | 2          | 1          | 34            | 20           | 14           |
| Doctor Arroyo            | 11                | 4            | 7            | 44               | 24           | 20         | 36                | 18           | 18         | 16                 | 2          | 14         | 107           | 48           | 59           |
| Doctor Coss              | 0                 |              |              | 0                |              |            | 1                 | 1            |            | 0                  |            |            | 1             | 1            | 0            |
| Doctor González          | 0                 |              |              | 0                |              |            | 1                 |              | 1          | 0                  |            |            | 1             | 0            | 1            |
| Galeana                  | 3                 | 1            | 2            | 15               | 5            | 10         | 18                | 13           | 5          | 14                 | 6          | 8          | 50            | 25           | 25           |
| García                   | 29                | 21           | 8            | 32               | 25           | 7          | 153               | 117          | 36         | 57                 | 37         | 20         | 271           | 200          | 71           |
| General Bravo            | 0                 |              |              | 2                |              | 2          | 0                 |              |            | 8                  | 4          | 4          | 10            | 4            | 6            |
| General Escobedo         | 31                | 23           | 8            | 30               | 19           | 11         | 103               | 70           | 33         | 59                 | 38         | 21         | 223           | 150          | 73           |
| General Terán            | 0                 |              |              | 242              | 229          | 13         | 40                | 25           | 15         | 0                  |            |            | 282           | 254          | 28           |
| General Treviño          | 0                 |              |              | 0                |              |            | 0                 |              |            | 24                 | 14         | 10         | 24            | 14           | 10           |
| General Zaragoza         | 102               | 87           | 15           | 19               | 13           | 6          | 11                | 8            | 3          | 7                  | 2          | 5          | 139           | 110          | 29           |
| General Zuazua           | 2                 | 1            | 1            | 3                | 2            | 1          | 11                | 8            | 3          | 0                  |            |            | 16            | 11           | 5            |
| Guadalupe                | 30                | 17           | 13           | 56               | 32           | 24         | 50                | 26           | 24         | 64                 | 37         | 27         | 200           | 112          | 88           |
| Herreras, Los            | 0                 |              |              | 0                |              |            | 1                 | 1            |            | 0                  |            |            | 1             | 1            | 0            |
| Hidalgo                  | 0                 |              |              | 22               | 10           | 12         | 16                | 5            | 11         | 0                  |            |            | 38            | 15           | 23           |
| Higueras                 | 1                 | 1            |              | 4                | 3            | 1          | 0                 |              |            | 0                  |            |            | 5             | 4            | 1            |
| Hualahuisés              | 465               | 382          | 83           | 314              | 247          | 67         | 0                 |              |            | 1                  |            | 1          | 780           | 629          | 151          |
| Iturbide                 | 0                 |              |              | 127              | 93           | 34         | 0                 |              |            | 0                  |            |            | 127           | 93           | 34           |
| Juárez                   | 9                 | 6            | 3            | 27               | 20           | 7          | 22                | 15           | 7          | 49                 | 23         | 26         | 107           | 64           | 43           |
| Lampazos de Naranjo      | 1                 |              | 1            | 0                |              |            | 0                 |              |            | 0                  |            |            | 1             | 0            | 1            |
| Linares                  | 782               | 702          | 80           | 353              | 285          | 68         | 8                 | 1            | 7          | 0                  |            |            | 1,143         | 988          | 155          |
| Marín                    | 0                 |              |              | 6                | 4            | 2          | 5                 | 1            | 4          | 6                  | 1          | 5          | 17            | 6            | 11           |
| Melchor Ocampo           | 0                 |              |              | 26               | 14           | 12         | 1                 | 1            |            | 0                  |            |            | 27            | 15           | 12           |
| Mier y Noriega           | 2,156             | 1,926        | 230          | 6                | 2            | 4          | 0                 |              |            | 9                  | 7          | 2          | 2,171         | 1,935        | 236          |
| Mina                     | 0                 |              |              | 0                |              |            | 0                 |              |            | 6                  | 3          | 3          | 6             | 3            | 3            |
| Montemorelos             | 347               | 301          | 46           | 5                | 4            | 1          | 7                 | 3            | 4          | 14                 | 4          | 10         | 373           | 312          | 61           |
| Monterrey                | 105               | 70           | 35           | 110              | 71           | 39         | 582               | 453          | 129        | 187                | 109        | 78         | 984           | 703          | 281          |
| Parás                    | 1                 |              | 1            | 1                | 1            |            | 0                 |              |            | 0                  |            |            | 2             | 1            | 1            |
| Pesquería                | 0                 |              |              | 1                |              | 1          | 10                | 5            | 5          | 12                 | 5          | 7          | 23            | 10           | 13           |
| Ramones, Los             | 0                 |              |              | 13               | 2            | 11         | 13                | 8            | 5          | 120                | 71         | 49         | 146           | 81           | 65           |
| Rayones                  | 0                 |              |              | 0                |              |            | 0                 |              |            | 0                  |            |            | 0             | 0            | 0            |
| Sabinas Hidalgo          | 0                 |              |              | 0                |              |            | 4                 | 2            | 2          | 0                  |            |            | 4             | 2            | 2            |
| Salinas Victoria         | 0                 |              |              | 15               | 7            | 8          | 0                 |              |            | 8                  | 4          | 4          | 23            | 11           | 12           |
| San Nicolás de los Garza | 13                | 9            | 4            | 18               | 11           | 7          | 17                | 11           | 6          | 48                 | 25         | 23         | 96            | 56           | 40           |
| San Pedro Garza García   | 0                 |              |              | 0                |              |            | 8                 | 6            | 2          | 14                 | 10         | 4          | 22            | 16           | 6            |
| Santa Catarina           | 22                | 15           | 7            | 23               | 14           | 9          | 182               | 140          | 42         | 47                 | 26         | 21         | 274           | 195          | 79           |
| Santiago                 | 830               | 705          | 125          | 21               | 14           | 7          | 377               | 281          | 96         | 4                  | 2          | 2          | 1,232         | 1,002        | 230          |
| Vallecillo               | 35                | 20           | 15           | 0                |              |            | 0                 |              |            | 0                  |            |            | 35            | 20           | 15           |
| Villaldama               | 1,118             | 496          | 622          | 0                |              |            | 7                 | 5            | 2          | 0                  |            |            | 1,125         | 501          | 624          |
| <b>Total</b>             | <b>7,194</b>      | <b>5,585</b> | <b>1,609</b> | <b>1,706</b>     | <b>1,230</b> | <b>476</b> | <b>1,735</b>      | <b>1,245</b> | <b>490</b> | <b>852</b>         | <b>481</b> | <b>371</b> | <b>11,487</b> | <b>8,541</b> | <b>2,946</b> |

Datos reales a agosto y estimados para septiembre de 2022.

Fuente: Secretaría de Igualdad e Inclusión.



## INVERSIÓN, APOYOS DISTRIBUIDOS Y BENEFICIARIOS DEL PROGRAMA DE NUTRICIÓN Y AYUDAS ALIMENTARIAS

octubre 2021 - septiembre 2022

| Inversión (pesos)   |                  |                |                   |                |                   |                |                  |                |                   |                  |                   |                  |                    |
|---|------------------|----------------|-------------------|----------------|-------------------|----------------|------------------|----------------|-------------------|------------------|-------------------|------------------|--------------------|
| Concepto  | oct-21           | nov-21         | dic-21            | ene-22         | feb-22            | mar-22         | abr-22           | may-22         | jun-22            | jul-22           | ago-22            | sep-22           | oct-21 / sep-22    |
| <b>Monto de inversión (pesos)</b>   | <b>1,393,854</b> | <b>370,648</b> | <b>18,805,891</b> | <b>261,155</b> | <b>21,571,699</b> | <b>430,830</b> | <b>8,942,425</b> | <b>464,393</b> | <b>25,596,876</b> | <b>2,143,652</b> | <b>18,858,700</b> | <b>8,062,548</b> | <b>106,902,671</b> |
| Programa Huertos Familiares   | 0                | 0              | 0                 | 0              | 0                 | 0              | 0                | 0              | 76,560            | 58,258           | 54,175            | 0                | 188,992            |
| Asistencia Social Alimentaria a Personas de Atención Prioritaria <sup>3/</sup>              | 218,846          | 370,648        | 18,218,388        | 261,155        | 20,266,135        | 430,830        | 6,698,248        | 464,393        | 19,626,359        | 1,607,642        | 14,253,696        | 6,122,807        | 88,539,145         |
| Programa de Asistencia Social Alimentaria en los Primeros 1000 días de vida <sup>3/5/</sup> | N/A              | N/A            | N/A               | N/A            | N/A               | 0              | 1,544,542        | 0              | 3,375,271         | 477,753          | 4,550,829         | 1,374,256        | 11,322,651         |
| Apoyos Alimentarios Gestoría Social <sup>4/</sup>   | 1,175,008        | 0              | 587,504           | 0              | 1,305,564         | 0              | 699,635          | 0              | 2,518,687         | 0                | 0                 | 565,485          | 6,851,882          |
| Apoyos alimentarios (raciones)  | 1,175,008        | 0              | 587,504           | 0              | 1,305,564         | 0              | 699,635          | 0              | 2,518,687         | 629,672          | 629,672           | 629,672          | 248,430,974        |
| Programa Desayunos Escolares Fríos <sup>3/</sup>  | 40,379,898       | 945,487        | 30,506,453        | 234,861        | 39,136,737        | 406,370        | 17,018,200       | 22,084,293     | 11,494,203        | 26,314,377       | 209,958           | 23,164,168       | 211,895,006        |
| Programa Desayunos Escolares Calientes <sup>3/</sup>  | 6,342,719        | 0              | 6,810,385         | 0              | 7,307,280         | 0              | 1,607,558        | 7,234,013      | 7,234,013         | 0                | 0                 | 0                | 36,535,968         |
| <b>Total</b>  | <b>2,568,861</b> | <b>370,648</b> | <b>19,393,395</b> | <b>261,155</b> | <b>22,877,263</b> | <b>430,830</b> | <b>9,642,061</b> | <b>464,393</b> | <b>28,115,563</b> | <b>2,773,324</b> | <b>19,488,371</b> | <b>8,692,220</b> | <b>355,333,645</b> |

| Apoyos  |                  |                |              |                  |              |                |                |                |                  |               |              |                  |                  |
|---|------------------|----------------|--------------|------------------|--------------|----------------|----------------|----------------|------------------|---------------|--------------|------------------|------------------|
| Concepto  | oct-21           | nov-21         | dic-21       | ene-22           | feb-22       | mar-22         | abr-22         | may-22         | jun-22           | jul-22        | ago-22       | sep-22           | oct-21 / sep-22  |
| <b>Apoyos distribuidos</b>  | <b>1,698</b>     | <b>56,300</b>  | <b>3,482</b> | <b>53,165</b>    | <b>1,086</b> | <b>2,813</b>   | <b>3,041</b>   | <b>5,661</b>   | <b>73,111</b>    | <b>59,343</b> | <b>5,922</b> | <b>40,603</b>    | <b>306,225</b>   |
| Programa Huertos Familiares   | 0                | 0              | 562          | 0                | 0            | 0              | 30             | 603            | 0                | 0             | 0            | 0                | 1,195            |
| Programa Asistencia Social Alimentaria a Personas de Atención Prioritaria <sup>3/</sup>     | 0                | 51,720         | 0            | 51,720           | 0            | 0              | 0              | 0              | 60,104           | 40,798        | 0            | 30,052           | 234,394          |
| Programa de Asistencia Social Alimentaria en los Primeros 1000 días de vida <sup>3/5/</sup> | N/A              | N/A            | N/A          | N/A              | N/A          | 0              | 0              | 0              | 11,996           | 12,094        | 2,310        | 5,998            | 32,398           |
| Apoyos Alimentarios Gestoría Social <sup>4/</sup>   | 1,698            | 4,580          | 2,920        | 1,445            | 1,086        | 2,813          | 3,011          | 5,058          | 1,011            | 6,451         | 3,612        | 4,553            | 38,238           |
| Apoyos alimentarios (raciones)  | 1,317,115        | 797,925        | 0            | 2,407,600        | 0            | 741,440        | 678,870        | 974,590        | 1,431,100        | 0             | 0            | 1,144,000        | 9,492,640        |
| Programa Desayunos Escolares Fríos <sup>3/</sup>  | 1,317,115        | 499,685        | 0            | 2,119,600        | 0            | 569,800        | 562,510        | 686,590        | 1,431,100        | 0             | 0            | 900,000          | 8,086,400        |
| Programa Desayunos Escolares Calientes <sup>3/</sup>  | 0                | 298,240        | 0            | 288,000          | 0            | 171,640        | 116,360        | 288,000        | 0                | 0             | 0            | 244,000          | 1,406,240        |
| <b>Total</b>  | <b>1,318,813</b> | <b>854,225</b> | <b>3,482</b> | <b>2,460,765</b> | <b>1,086</b> | <b>744,253</b> | <b>681,911</b> | <b>980,251</b> | <b>1,504,211</b> | <b>59,343</b> | <b>5,922</b> | <b>1,184,603</b> | <b>9,798,865</b> |

| Personas atendidas  |               |               |               |               |              |               |               |               |               |               |              |               |                 |
|---|---------------|---------------|---------------|---------------|--------------|---------------|---------------|---------------|---------------|---------------|--------------|---------------|-----------------|
| Concepto  | oct-21        | nov-21        | dic-21        | ene-22        | feb-22       | mar-22        | abr-22        | may-22        | jun-22        | jul-22        | ago-22       | sep-22        | oct-21 / sep-22 |
| <b>Personas atendidas</b>   | <b>27,521</b> | <b>4,757</b>  | <b>28,774</b> | <b>2,635</b>  | <b>1,161</b> | <b>1,381</b>  | <b>2,485</b>  | <b>2,734</b>  | <b>18,862</b> | <b>24,859</b> | <b>2,948</b> | <b>22,578</b> | <b>42,429</b>   |
| Programa Huertos Familiares   | 0             | 212           | 17            | 0             | 0            | 0             | 60            | 119           | 0             | 0             | 0            | 0             | 408             |
| Asistencia Social Alimentaria a Personas de Atención Prioritaria <sup>1/</sup>              | 25,860        | 0             | 25,860        | 0             | 0            | 0             | 0             | 0             | 15,026        | 16,817        | 0            | 15,026        | 25,860          |
| Programa de Asistencia Social Alimentaria en los Primeros 1000 días de vida <sup>1/3/</sup> | N/A           | N/A           | N/A           | N/A           | N/A          | 0             | 0             | 0             | 2,999         | 4,015         | 385          | 2,999         | 4,015           |
| Apoyos Alimentarios Gestoría Social <sup>2/</sup>   | 1,661         | 4,545         | 2,897         | 2,635         | 1,161        | 1,381         | 2,425         | 2,615         | 837           | 4,027         | 2,563        | 4,553         | 12,146          |
| Personas atendidas  | 40,607        | 24,665        | 0             | 66,821        | 0            | 27,083        | 26,478        | 40,748        | 51,782        | 0             | 0            | 57,200        | 71,821          |
| Programa Desayunos Escolares Fríos <sup>1/4/</sup>  | 40,607        | 17,209        | 0             | 59,621        | 0            | 22,792        | 23,569        | 33,548        | 51,782        | 0             | 0            | 45,000        | 59,621          |
| Programa Desayunos Escolares Calientes <sup>1/</sup>  | 0             | 7,456         | 0             | 7,200         | 0            | 4,291         | 2,909         | 7,200         | 0             | 0             | 0            | 12,200        | 12,200          |
| <b>Total</b>  | <b>68,128</b> | <b>29,422</b> | <b>28,774</b> | <b>69,456</b> | <b>1,161</b> | <b>28,464</b> | <b>28,963</b> | <b>43,482</b> | <b>70,644</b> | <b>24,859</b> | <b>2,948</b> | <b>79,778</b> | <b>109,250</b>  |

Datos reales a agosto y estimados para septiembre de 2022.

Nota: 1/ Los beneficiarios pertenecen a un padrón definido.

2/ Población beneficiada por mes y no se suman, ya que pueden ser las mismas durante el período, el total se obtiene mediante un padrón.

3/ Inició operaciones en el mes de marzo

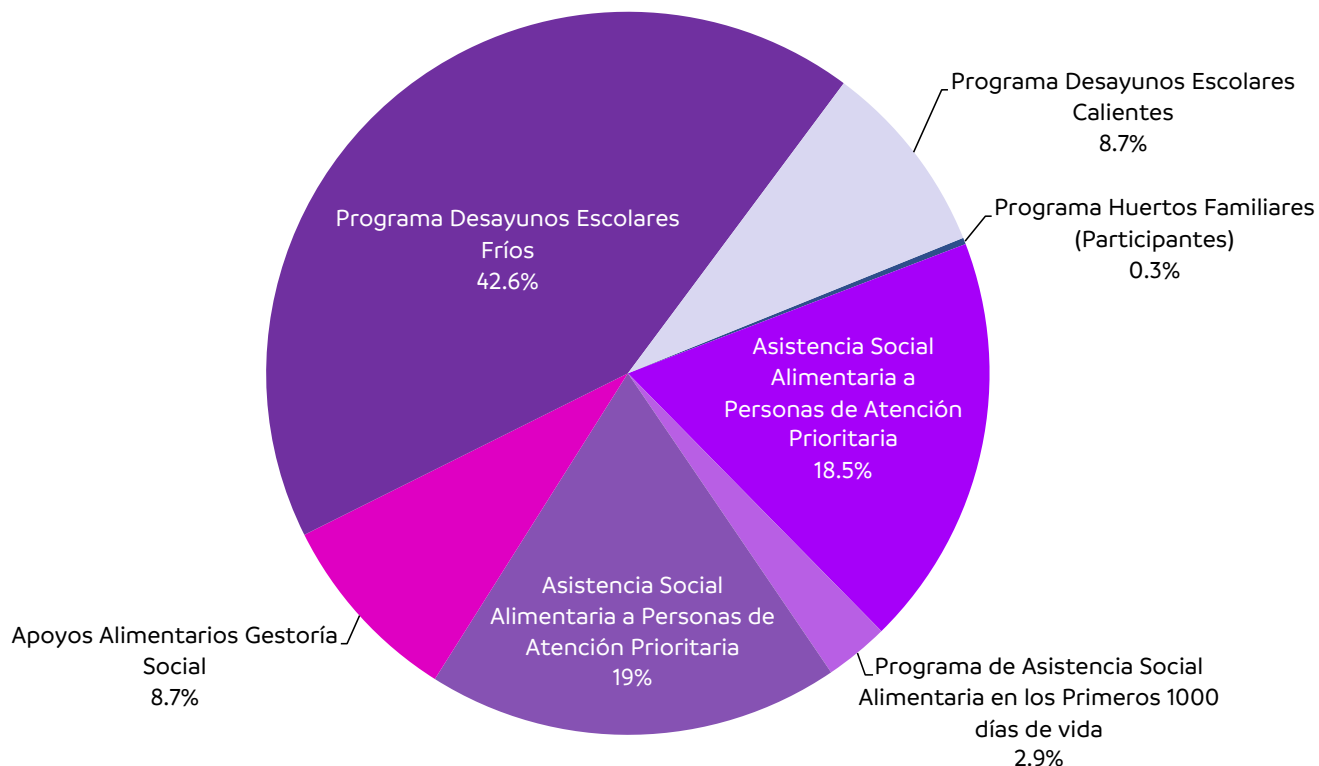
4/ A partir del mes de septiembre 5,000 beneficiarios pasaron al padrón de Desayunos calientes.

Fuente: Sistema para el Desarrollo Integral de la Familia (DIF).



CONTINUACIÓN...

**BENEFICIARIOS DEL PROGRAMA DE NUTRICIÓN  
Y AYUDAS ALIMENTARIAS**  
octubre 2021 - septiembre 2022



Total de personas atendidas  
**109,250**



## BENEFICIARIOS DEL PROGRAMA DE NUTRICIÓN Y AYUDAS ALIMENTARIAS, POR SEXO

octubre 2021 - septiembre 2022

| Concepto  | Personas atendidas |               |               |                  |               |               |                   |               |               |                    |               |               |                 |               |                |
|---|--------------------|---------------|---------------|------------------|---------------|---------------|-------------------|---------------|---------------|--------------------|---------------|---------------|-----------------|---------------|----------------|
|   | IV trimestre 2021  |               |               | I trimestre 2022 |               |               | II trimestre 2022 |               |               | III trimestre 2022 |               |               | oct-21 / sep-22 |               |                |
|   | M                  | H             | Total         | M                | H             | Total         | M                 | H             | Total         | M                  | H             | Total         | M               | H             | Total          |
| <b>Personas atendidas</b>   | <b>21,520</b>      | <b>11,658</b> | <b>33,178</b> | <b>17,052</b>    | <b>11,335</b> | <b>28,387</b> | <b>14,190</b>     | <b>9,050</b>  | <b>23,240</b> | <b>15,881</b>      | <b>10,170</b> | <b>26,051</b> | <b>27,593</b>   | <b>14,836</b> | <b>42,429</b>  |
| Programa Huertos Familiares   | 117                | 112           | 229           | 0                | 0             | 0             | 100               | 79            | 179           | 0                  | 0             | 0             | 217             | 191           | 408            |
| Asistencia Social Alimentaria a Personas de Atención Prioritaria <sup>1/</sup>              | 15,430             | 10,430        | 25,860        | 15,373           | 10,487        | 25,860        | 8,483             | 6,543         | 15,026        | 9,522              | 7,295         | 16,817        | 15,578          | 10,282        | 25,860         |
| Programa de Asistencia Social Alimentaria en los Primeros 1000 días de vida <sup>1/3/</sup> | N/A                | N/A           | N/A           | 0                | 0             | 0             | 2,010             | 989           | 2,999         | 2,731              | 1,284         | 4,015         | 2,731           | 1,284         | 4,015          |
| Apoyos Alimentarios Gestoría Social <sup>2/</sup>   | 5,973              | 1,116         | 7,089         | 1,679            | 848           | 2,527         | 3,597             | 1,439         | 5,036         | 3,628              | 1,591         | 5,219         | 9,067           | 3,079         | 12,146         |
| <b>Personas atendidas</b>   | <b>32,021</b>      | <b>33,329</b> | <b>65,350</b> | <b>33,842</b>    | <b>32,979</b> | <b>66,821</b> | <b>29,027</b>     | <b>29,955</b> | <b>58,982</b> | <b>28,600</b>      | <b>28,600</b> | <b>57,200</b> | <b>36,342</b>   | <b>35,479</b> | <b>71,821</b>  |
| Programa Desayunos Escolares Fríos <sup>1/4/</sup>  | 28,368             | 29,526        | 57,894        | 30,242           | 29,379        | 59,621        | 25,495            | 26,287        | 51,782        | 22,500             | 22,500        | 45,000        | 30,242          | 29,379        | 59,621         |
| Programa Desayunos Escolares Calientes <sup>1/</sup>  | 3,653              | 3,803         | 7,456         | 3,600            | 3,600         | 7,200         | 3,532             | 3,668         | 7,200         | 6,100              | 6,100         | 12,200        | 6,100           | 6,100         | 12,200         |
| <b>Total</b>  | <b>53,541</b>      | <b>44,987</b> | <b>98,528</b> | <b>50,894</b>    | <b>44,314</b> | <b>95,208</b> | <b>43,217</b>     | <b>39,005</b> | <b>82,222</b> | <b>44,481</b>      | <b>38,770</b> | <b>83,251</b> | <b>63,935</b>   | <b>50,315</b> | <b>109,250</b> |

Datos reales a agosto y estimados para septiembre de 2022.

Nota: 1/ Los beneficiarios pertenecen a un padrón definido.

2/ Población beneficiada por mes y no se suman, ya que pueden ser las mismas durante el período, el total se obtiene mediante un padrón.

3/ Inició operaciones en el mes de marzo.

4/ A partir del mes de septiembre 5,000 beneficiarios pasaron al padrón de Desayunos calientes.

Fuente: Sistema para el Desarrollo Integral de la Familia (DIF).

**INVERSIÓN, NÚMERO DE ORGANIZACIONES Y PROYECTOS APOYADOS, POR EL PROGRAMA DE VINCULACIÓN CON ORGANIZACIONES DE LA SOCIEDAD CIVIL**  
octubre 2021 - septiembre 2022

| Concepto           | Total       |
|--------------------|-------------|
| Inversión en pesos | 267,330,000 |
| Número de OSC      | 280         |
| Proyectos apoyados | 404         |

Datos reales a agosto y estimados para septiembre de 2022.

Fuente: Secretaría de Igualdad e Inclusión.



### **CURSOS Y ASISTENTES AL PROGRAMA DE PROFESIONALIZACIÓN DE LAS ORGANIZACIONES DE LA SOCIEDAD CIVIL, POR SEXO** octubre 2021 - septiembre 2022

| Conceptos               | Fortalecimiento institucional |
|-------------------------|-------------------------------|
| Cursos                  | 19                            |
| Asistentes <sup>1</sup> | 1,364                         |
| Hombres                 | 276                           |
| Mujeres                 | 1,088                         |

Datos reales a agosto y estimados para septiembre de 2022.

Nota: 1/ Un asistente puede acudir a uno o más cursos.

Fuente: Secretaría de Igualdad e Inclusión.

**TALLERES IMPARTIDOS EN CENTROS COMUNITARIOS DE DESARROLLO SOCIAL,  
POR MUNICIPIO Y COLONIA DONDE SE UBICAN**  
octubre 2021 - septiembre 2022

| Municipio         | Colonia                    | Número de talleres impartidos |                  |                   |                    | Total         |
|-------------------|----------------------------|-------------------------------|------------------|-------------------|--------------------|---------------|
|                   |                            | IV trimestre 2021             | I trimestre 2022 | II trimestre 2022 | III trimestre 2022 |               |
| Galeana           | Galeana Centro             | 0                             | 17               | 0                 | 17                 | 34            |
| Juárez            | Los Encinos                | 193                           | 131              | 136               | 136                | 596           |
|                   | Arboledas de los Naranjos  | 182                           | 76               | 86                | 87                 | 431           |
|                   | Héctor Caballero           | 175                           | 104              | 110               | 113                | 502           |
|                   | Monte Kristal              | 196                           | 169              | 162               | 164                | 691           |
|                   | Lomas de la Fama           | 69                            | 70               | 84                | 95                 | 318           |
| Santa Catarina    | La Ermita                  | 168                           | 70               | 75                | 74                 | 387           |
|                   | San Gilberto               | 142                           | 80               | 97                | 99                 | 418           |
| Monterrey         | Alianza, Sector Q          | 54                            | 78               | 73                | 80                 | 285           |
|                   | La Alianza                 | 180                           | 176              | 194               | 197                | 747           |
|                   | Independencia              | 204                           | 47               | 45                | 46                 | 342           |
|                   | Valle de la Esperanza      | 166                           | 107              | 103               | 98                 | 474           |
|                   | Sierra Ventana             | 95                            | 63               | 80                | 97                 | 335           |
|                   | Revolución Proletaria      | 116                           | 6                | 6                 | 6                  | 134           |
|                   | René Álvarez               | 77                            | 72               | 77                | 82                 | 308           |
|                   | San Bernabé                | 228                           | 270              | 256               | 257                | 1,011         |
| General Escobedo  | Eulalio Villarreal         | 183                           | 124              | 131               | 132                | 570           |
|                   | Fernando Amilpa            | 170                           | 94               | 89                | 91                 | 444           |
|                   | Alianza Real               | 171                           | 105              | 111               | 110                | 497           |
| Apodaca           | Prados de Santa Rosa       | 178                           | 94               | 99                | 98                 | 469           |
|                   | Santa Fe                   | 201                           | 154              | 176               | 177                | 708           |
| Guadalupe         | Unidad Piloto              | 168                           | 72               | 67                | 65                 | 372           |
|                   | Valle Soleado              | 169                           | 99               | 96                | 99                 | 463           |
|                   | Tierra Propia              | 176                           | 94               | 80                | 80                 | 430           |
|                   | Las Sabinas                | 170                           | 86               | 87                | 88                 | 431           |
| Pesquería         | Cabecera Municipal         | 122                           | 70               | 64                | 60                 | 316           |
| Salinas Victoria  | Emiliano Zapata            | 114                           | 73               | 75                | 87                 | 349           |
| Sabinas Hidalgo   | Miguel Hidalgo             | 112                           | 86               | 74                | 66                 | 338           |
|                   | Alfonso Martínez Domínguez | 62                            | 42               | 42                | 35                 | 181           |
| Cadereyta Jiménez | Carlos Salinas de Gortari  | 183                           | 73               | 71                | 77                 | 404           |
| Higueras          | Benito Juárez              | 88                            | 40               | 38                | 36                 | 202           |
| El Carmen         | Cabecera Municipal         | 64                            | 61               | 55                | 61                 | 241           |
| China             | La Laguna                  | 117                           | 44               | 40                | 39                 | 240           |
| General Terán     | Citricultores              | 108                           | 43               | 50                | 45                 | 246           |
| Linares           | La Petaca                  | 79                            | 78               | 70                | 63                 | 290           |
|                   | Libertad                   | 138                           | 40               | 46                | 58                 | 282           |
| Cerralvo          | Popular 1er. sector        | 28                            | 34               | 23                | 20                 | 105           |
| Santiago          | San Pedro                  | 182                           | 84               | 70                | 66                 | 402           |
| Montemorelos      | Oleoducto                  | 185                           | 92               | 95                | 84                 | 456           |
| General Zuazua    | Real de Palmas             | 127                           | 88               | 87                | 89                 | 391           |
| Allende           | Las Bugambilias            | 187                           | 94               | 102               | 93                 | 476           |
| <b>Total</b>      |                            | <b>5,727</b>                  | <b>3,500</b>     | <b>3,522</b>      | <b>3,567</b>       | <b>16,316</b> |

Datos reales a agosto y estimados para septiembre de 2022.

Fuente: Secretaría de Igualdad e Inclusión.



**PERSONAS INSCRITAS EN TALLERES IMPARTIDOS EN CENTROS COMUNITARIOS DE DESARROLLO SOCIAL, POR SEXO, SEGÚN MUNICIPIO Y COLONIA DONDE SE UBICAN**  
 octubre 2021 - septiembre 2022

| Municipio         | Colonia                    | IV trimestre 2021 |              |               | I trimestre 2022 |               |               | Personas inscritas<br>II trimestre 2022 |               |               | III trimestre 2022 |               |               | Total          |               | Total general  |
|-------------------|----------------------------|-------------------|--------------|---------------|------------------|---------------|---------------|---|---------------|---------------|--------------------|---------------|---------------|----------------|---------------|----------------|
|                   |                            | M                 | H            | Total         | M                | H             | Total         | M                                       | H             | Total         | M                  | H             | Total         | M              | H             |                |
| Galeana           | Galeana Centro             | 0                 | 0            | 0             | 0                | 0             | 0             | 79                                      | 34            | 113           | 166                | 76            | 242           | 245            | 110           | 355            |
| Juárez            | Los Encinos                | 1,173             | 303          | 1,476         | 1,358            | 431           | 1,789         | 1,367                                   | 675           | 2,042         | 1,735              | 883           | 2,618         | 5,633          | 2,292         | 7,925          |
|                   | Arboledas de los Naranjos  | 405               | 82           | 487           | 631              | 118           | 749           | 533                                     | 134           | 667           | 701                | 192           | 893           | 2,270          | 526           | 2,796          |
|                   | Héctor Caballero           | 641               | 198          | 839           | 871              | 277           | 1,148         | 706                                     | 390           | 1,096         | 963                | 447           | 1,410         | 3,181          | 1,312         | 4,493          |
|                   | Monte Kristal              | 1,485             | 423          | 1,908         | 2,716            | 953           | 3,669         | 2,784                                   | 1,105         | 3,889         | 2,453              | 1,038         | 3,491         | 9,438          | 3,519         | 12,957         |
| Santa Catarina    | Lomas de la Fama           | 219               | 50           | 269           | 657              | 263           | 920           | 744                                     | 391           | 1,135         | 636                | 236           | 872           | 2,256          | 940           | 3,196          |
|                   | La Ermita                  | 261               | 142          | 403           | 222              | 170           | 392           | 285                                     | 232           | 517           | 419                | 271           | 690           | 1,187          | 815           | 2,002          |
|                   | San Gilberto               | 833               | 240          | 1,073         | 937              | 296           | 1,233         | 843                                     | 415           | 1,258         | 857                | 438           | 1,295         | 3,470          | 1,389         | 4,859          |
| Monterrey         | Alianza, Sector Q          | 101               | 22           | 123           | 326              | 171           | 497           | 296                                     | 233           | 529           | 432                | 270           | 702           | 1,155          | 696           | 1,851          |
|                   | La Alianza                 | 1,579             | 356          | 1,935         | 2,554            | 867           | 3,421         | 1,895                                   | 802           | 2,697         | 2,219              | 987           | 3,206         | 8,247          | 3,012         | 11,259         |
|                   | Independencia              | 1,211             | 176          | 1,387         | 419              | 31            | 450           | 84                                      | 109           | 193           | 293                | 198           | 491           | 2,007          | 514           | 2,521          |
|                   | Valle de la Esperanza      | 341               | 76           | 417           | 542              | 229           | 771           | 536                                     | 327           | 863           | 668                | 413           | 1,081         | 2,087          | 1,045         | 3,132          |
|                   | Sierra Ventana             | 363               | 80           | 443           | 290              | 101           | 391           | 295                                     | 142           | 437           | 393                | 166           | 559           | 1,341          | 489           | 1,830          |
|                   | Revolución Proletaria      | 250               | 128          | 378           | 30               | 85            | 115           | 40                                      | 105           | 145           | 34                 | 136           | 170           | 354            | 454           | 808            |
|                   | René Álvarez               | 175               | 27           | 202           | 318              | 64            | 382           | 338                                     | 128           | 466           | 501                | 157           | 658           | 1,332          | 376           | 1,708          |
|                   | San Bernabé                | 4,547             | 1,074        | 5,621         | 6,687            | 2,152         | 8,839         | 5,675                                   | 3,039         | 8,714         | 6,139              | 2,947         | 9,086         | 23,048         | 9,212         | 32,260         |
| General Escobedo  | Eulalio Villarreal         | 544               | 103          | 647           | 951              | 276           | 1,227         | 987                                     | 327           | 1,314         | 1,356              | 463           | 1,819         | 3,838          | 1,169         | 5,007          |
|                   | Fernando Amilpa            | 184               | 216          | 400           | 366              | 207           | 573           | 327                                     | 321           | 648           | 476                | 387           | 863           | 1,353          | 1,131         | 2,484          |
|                   | Alianza Real               | 741               | 109          | 850           | 1,060            | 312           | 1,372         | 693                                     | 357           | 1,050         | 990                | 464           | 1,454         | 3,484          | 1,242         | 4,726          |
| Apodaca           | Prados de Santa Rosa       | 1,256             | 194          | 1,450         | 1,248            | 211           | 1,459         | 346                                     | 160           | 506           | 485                | 214           | 699           | 3,335          | 779           | 4,114          |
|                   | Santa Fe                   | 2,219             | 541          | 2,760         | 3,348            | 1,166         | 4,514         | 3,325                                   | 1,548         | 4,873         | 3,600              | 1,487         | 5,087         | 12,492         | 4,742         | 17,234         |
|                   | Unidad Piloto              | 341               | 105          | 446           | 381              | 93            | 474           | 270                                     | 95            | 365           | 460                | 117           | 577           | 1,452          | 410           | 1,862          |
| Guadalupe         | Valle Soleado              | 633               | 144          | 777           | 638              | 243           | 881           | 427                                     | 256           | 683           | 587                | 275           | 862           | 2,285          | 918           | 3,203          |
|                   | Tierra Propia              | 974               | 125          | 1,099         | 886              | 97            | 983           | 568                                     | 91            | 659           | 890                | 135           | 1,025         | 3,318          | 448           | 3,766          |
|                   | Las Sabinas                | 473               | 150          | 623           | 713              | 214           | 927           | 357                                     | 238           | 595           | 525                | 340           | 865           | 2,068          | 942           | 3,010          |
| Pesquería         | Cabecera Municipal         | 377               | 162          | 539           | 324              | 126           | 450           | 223                                     | 127           | 350           | 270                | 147           | 417           | 1,194          | 562           | 1,756          |
| Salinas Victoria  | Emiliano Zapata            | 357               | 59           | 416           | 411              | 106           | 517           | 438                                     | 187           | 625           | 536                | 257           | 793           | 1,742          | 609           | 2,351          |
| Sabinas Hidalgo   | Miguel Hidalgo             | 638               | 232          | 870           | 557              | 187           | 744           | 550                                     | 271           | 821           | 629                | 378           | 1,007         | 2,374          | 1,068         | 3,442          |
|                   | Alfonso Martínez Domínguez | 152               | 14           | 166           | 216              | 50            | 266           | 343                                     | 128           | 471           | 395                | 191           | 586           | 1,106          | 383           | 1,489          |
| Cadereyta Jiménez | Carlos Salinas de Gortari  | 816               | 267          | 1,083         | 523              | 148           | 671           | 340                                     | 196           | 536           | 355                | 201           | 556           | 2,034          | 812           | 2,846          |
| Higueras          | Benito Juárez              | 155               | 92           | 247           | 160              | 113           | 273           | 161                                     | 150           | 311           | 188                | 163           | 351           | 664            | 518           | 1,182          |
| El Carmen         | Cabecera Municipal         | 267               | 131          | 398           | 394              | 111           | 505           | 271                                     | 112           | 383           | 194                | 66            | 260           | 1,126          | 420           | 1,546          |
| China             | La Laguna                  | 372               | 86           | 458           | 149              | 145           | 294           | 149                                     | 121           | 270           | 235                | 222           | 457           | 905            | 574           | 1,479          |
| General Terán     | Citricultores              | 297               | 150          | 447           | 213              | 84            | 297           | 306                                     | 123           | 429           | 403                | 188           | 591           | 1,219          | 545           | 1,764          |
| Linares           | La Petaca                  | 572               | 182          | 754           | 346              | 222           | 568           | 345                                     | 240           | 585           | 443                | 293           | 736           | 1,706          | 937           | 2,643          |
|                   | Libertad                   | 656               | 397          | 1,053         | 209              | 175           | 384           | 415                                     | 214           | 629           | 435                | 260           | 695           | 1,715          | 1,046         | 2,761          |
| Cerralvo          | Popular 1er. sector        | 77                | 5            | 82            | 90               | 0             | 90            | 112                                     | 14            | 126           | 125                | 21            | 146           | 404            | 40            | 444            |
| Santiago          | San Pedro                  | 737               | 147          | 884           | 588              | 108           | 696           | 332                                     | 65            | 397           | 569                | 128           | 697           | 2,226          | 448           | 2,674          |
| Montemorelos      | Oleoducto                  | 1,139             | 299          | 1,438         | 545              | 205           | 750           | 641                                     | 311           | 952           | 607                | 316           | 923           | 2,932          | 1,131         | 4,063          |
| General Zuazua    | Real de Palmas             | 506               | 131          | 637           | 777              | 213           | 990           | 1,035                                   | 368           | 1,403         | 850                | 316           | 1,166         | 3,168          | 1,028         | 4,196          |
| Allende           | Las Bugambilias            | 724               | 162          | 886           | 616              | 134           | 750           | 708                                     | 198           | 906           | 783                | 290           | 1,073         | 2,831          | 784           | 3,615          |
| <b>Total</b>      |                            | <b>28,791</b>     | <b>7,580</b> | <b>36,371</b> | <b>34,267</b>    | <b>11,154</b> | <b>45,421</b> | <b>30,169</b>                           | <b>14,479</b> | <b>44,648</b> | <b>34,995</b>      | <b>16,174</b> | <b>51,169</b> | <b>128,222</b> | <b>49,387</b> | <b>177,609</b> |

Datos reales a agosto y estimados para septiembre de 2022.  
 Fuente: Secretaría de Igualdad e Inclusión.



## PARTICIPANTES EN LAS SESIONES ORDINARIAS Y MESAS DE TRABAJO DE LA COMISIÓN PARA LA INCLUSIÓN Y NO DISCRIMINACIÓN

abril 2022 - septiembre 2022

| Mesa de trabajo  | Número de participantes |            |            |                    |            |            |            |            |               |
|--|-------------------------|------------|------------|--------------------|------------|------------|------------|------------|---------------|
|  | II trimestre 2022       |            |            | III trimestre 2022 |            |            | Total      |            | Total general |
|  | H                       | M          | Total      | H                  | M          | Total      | H          | M          |               |
| Personas y comunidades indígenas y afrodescendientes                     | 9                       | 13         | 22         | 4                  | 8          | 12         | 13         | 21         | 34            |
| Personas adultas mayores   | 2                       | 20         | 22         | 11                 | 3          | 14         | 13         | 23         | 36            |
| Personas privadas de libertad y en proceso de reinserción social         | 0                       | 25         | 25         | 18                 | 12         | 30         | 18         | 37         | 55            |
| Personas habitantes de la calle  | 4                       | 8          | 12         | 4                  | 8          | 12         | 8          | 16         | 24            |
| Personas con VIH   | 2                       | 13         | 15         | 2                  | 13         | 15         | 4          | 26         | 30            |
| Personas Migrantes   | 14                      | 20         | 34         | 14                 | 20         | 34         | 28         | 40         | 68            |
| Personas con Discapacidad  | 8                       | 26         | 34         | 8                  | 26         | 34         | 16         | 52         | 68            |
| Salud Mental   | 9                       | 23         | 32         | 9                  | 23         | 32         | 18         | 46         | 64            |
| Diversidad sexo-genérica   | 5                       | 4          | 9          | 5                  | 4          | 9          | 10         | 8          | 18            |
| Personas Trans   | 5                       | 2          | 7          | 5                  | 2          | 7          | 10         | 4          | 14            |
| Sesiones Ordinarias de la Comisión para la Inclusión y No Discriminación | 11                      | 35         | 46         | 6                  | 17         | 23         | 17         | 52         | 69            |
| <b>Total</b>   | <b>69</b>               | <b>189</b> | <b>258</b> | <b>80</b>          | <b>119</b> | <b>199</b> | <b>149</b> | <b>308</b> | <b>457</b>    |

Datos reales a agosto y estimados para septiembre de 2022.

Fuente: Secretaría de Igualdad e Inclusión.



### SERVIDORES PÚBLICOS CAPACITADOS EN MATERIA DE IGUALDAD Y NO DISCRIMINACIÓN octubre 2021 - septiembre 2022

| Taller                   | Número de servidores públicos<br>Total |
|--------------------------|--|
| ABC de la Inclusión      | 650                                    |
| Lengua de señas mexicana | 35                                     |
| <b>Total</b>             | <b>685</b>                             |

Datos reales a agosto y estimados para septiembre de 2022.

Fuente: Secretaría de Igualdad e Inclusión.

## NIÑAS, NIÑOS Y ADOLESCENTES ATENDIDOS EN EL DIF, POR ÁREA

octubre 2021 - septiembre 2022

| Área  | Personas atendidas |               |              |               |              |               |               |               |               |              |              |               |                 |
|---|--------------------|---------------|--------------|---------------|--------------|---------------|---------------|---------------|---------------|--------------|--------------|---------------|-----------------|
|   | oct-21             | nov-21        | dic-21       | ene-22        | feb-22       | mar-22        | abr-22        | may-22        | jun-22        | jul-22       | ago-22       | sep-22        | oct-21 / sep-22 |
| Programa de Atención y Prevención del Trabajo Infantil                                    | 638                | 246           | 521          | 11            | 197          | 875           | 55            | 633           | 4             | 603          | 574          | 840           | 5,197           |
| Atención a Niñas, Niños y Adolescentes Migrantes Acompañados y no Acompañados             | 215                | 244           | 23           | 210           | 348          | 195           | 173           | 201           | 189           | 195          | 243          | 167           | 2,403           |
| Centros de Atención Infantil antes Guarderías Infantiles <sup>1/</sup>                    | 202                | 13            | 11           | 10            | 1            | 20            | 3             | 32            | 25            | 7            | 21           | 23            | 368             |
| Centro de Atención Familiar (Menores Testigos de Violencia)                               | 27                 | 9             | 10           | 10            | 19           | 5             | 9             | 25            | 27            | 25           | 30           | 11            | 207             |
| Procuraduría de Protección de Niñas, Niños y Adolescentes <sup>2/</sup>                   | 1,147              | 1,042         | 393          | 1,216         | 743          | 773           | 857           | 945           | 672           | 1,158        | 1,119        | 486           | 10,551          |
| Tu nuevo Espacio Infancia Adolescencia antes Espacio Infancia Adolescencia <sup>1/</sup>  | 682                | 268           | 281          | 33            | 43           | 35            | 31            | 149           | 123           | 160          | 69           | 30            | 1,904           |
| Comunidad Talentos DIF antes Círculos DIF <sup>1/</sup>                                   | 735                | 63            | 43           | 36            | 167          | 97            | 36            | 68            | 132           | 95           | 145          | 278           | 1,895           |
| Prevención a Adolescentes en Riesgo <sup>1/</sup>   | 155                | 240           | 2            | 7             | 40           | 60            | 78            | 156           | 39            | 21           | 5            | 147           | 950             |
| Gestoría Social   | 247                | 254           | 215          | 84            | 85           | 80            | 71            | 86            | 65            | 223          | 299          | 86            | 880             |
| Posadas DIF Nuevo León  | 19                 | 27            | 27           | 26            | 22           | 21            | 35            | 36            | 26            | 33           | 39           | 30            | 333             |
| Posada DIF Nuevo León Migrantes Acompañados   | 126                | 137           | 70           | 156           | 223          | 186           | 253           | 253           | 243           | 200          | 247          | 119           | 1,752           |
| Centro de Rehabilitación y Educación Especial   | 27                 | 47            | 45           | 64            | 62           | 99            | 80            | 95            | 101           | 115          | 112          | 79            | 925             |
| Programa Albergues Rurales Juveniles <sup>1/</sup>  | 313                | 44            | 18           | 0             | 81           | 15            | 7             | 12            | 1             | 0            | 109          | 15            | 615             |
| Desayunos Escolares Fríos <sup>3/</sup>   | 40,607             | 17,209        | 0            | 59,621        | 0            | 22,792        | 23,569        | 33,548        | 51,782        | 0            | 0            | 45,000        | 59,621          |
| Desayunos Escolares Calientes <sup>3/</sup>   | 0                  | 7,456         | 0            | 7,200         | 0            | 4,291         | 2,909         | 7,200         | 0             | 0            | 0            | 12,200        | 12,200          |
| Asistencia Social Alimentaria a Personas de Atención Prioritaria <sup>3/</sup>            | 0                  | 12,260        | 0            | 12,260        | 0            | 0             | 0             | 0             | 6,331         | 6,331        | 0            | 6,331         | 12,260          |
| Programa de Asistencia Social Alimentaria en los Primeros 1000 días de vida <sup>3/</sup> | N/A                | N/A           | N/A          | N/A           | 0            | 0             | 0             | 0             | 1,909         | 2,525        | 275          | 1,909         | 1,909           |
| <b>Total</b>  | <b>45,140</b>      | <b>39,559</b> | <b>1,659</b> | <b>80,944</b> | <b>2,031</b> | <b>29,544</b> | <b>28,166</b> | <b>43,439</b> | <b>59,760</b> | <b>9,166</b> | <b>3,012</b> | <b>65,842</b> | <b>108,970</b>  |

Datos reales a agosto y estimados para septiembre de 2022.

Nota: 1/ Incluye población atendida de seguimiento y altas.

2/ Del total de los 10,551 niñas, niños y adolescentes, 5,862 fueron atendidos en asistencias y representaciones coadyuvantes y 4,689 fueron reportados por maltrato.

3/ Los beneficiarios pertenecen a un padrón definido.

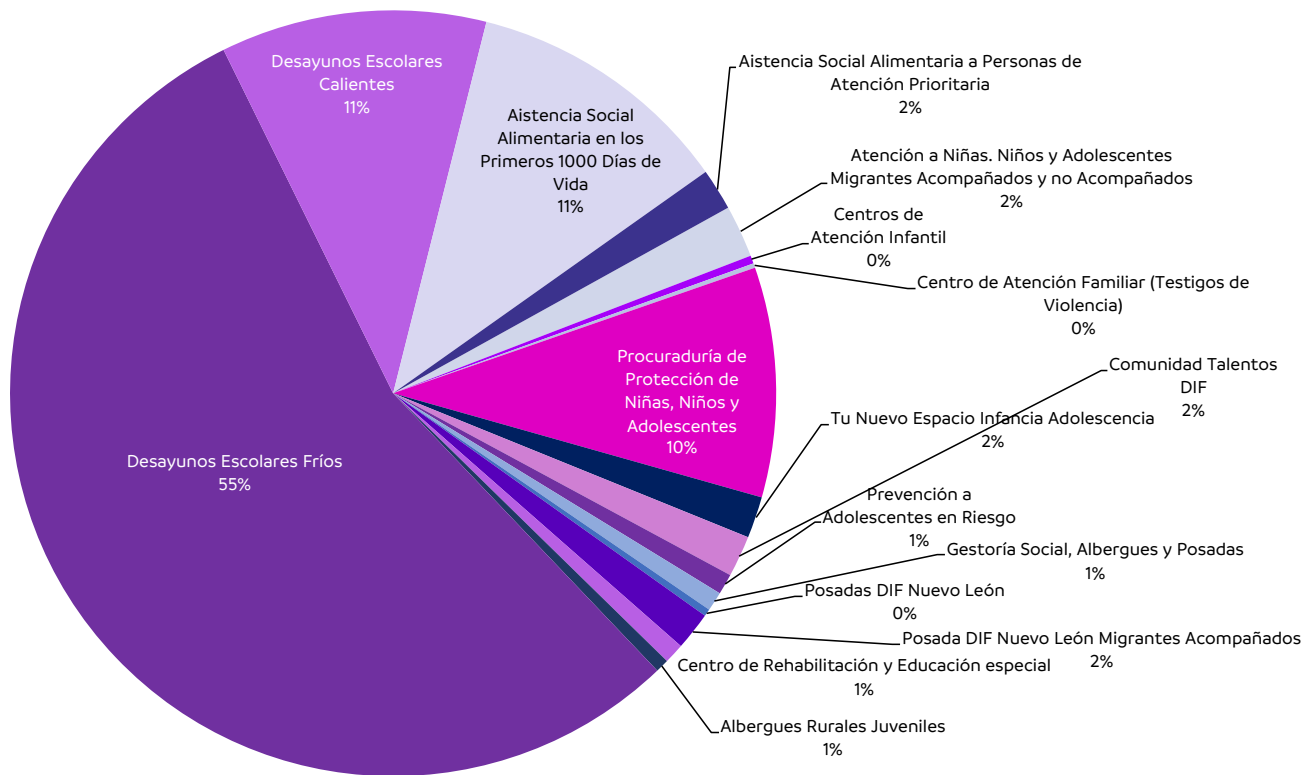
4/ A partir del mes de septiembre 5,000 beneficiarios pasaron al padrón de Desayunos calientes.

Fuente: Sistema para el Desarrollo Integral de la Familia (DIF).



CONTINUACIÓN...

**DISTRIBUCIÓN PORCENTUAL DE NIÑAS, NIÑOS Y ADOLESCENTES, POR ÁREA**  
 octubre 2021 - septiembre 2022



Total de niñas, niños y adolescentes  
**108,970**



## NIÑAS, NIÑOS Y ADOLESCENTES ATENDIDOS EN EL DIF, POR ÁREA Y SEXO

octubre 2021 - septiembre 2022

| Área  | IV trimestre 2021 |               |               | I trimestre 2022 |               |               | Personas atendidas<br>II trimestre 2022 |               |               | III trimestre 2022 |               |               | oct-21/sep-22 |               |                |
|---|-------------------|---------------|---------------|------------------|---------------|---------------|---|---------------|---------------|--------------------|---------------|---------------|---------------|---------------|----------------|
|   | H                 | M             | Total         | H                | M             | Total         | H                                       | M             | Total         | H                  | M             | Total         | H             | M             | Total general  |
| Programa de Atención y Prevención del Trabajo Infantil                                    | 790               | 615           | 1,405         | 550              | 533           | 1,083         | 340                                     | 352           | 692           | 1,014              | 1,003         | 2,017         | 2,694         | 2,503         | 5,197          |
| Atención a Niñas, Niños y Adolescentes Migrantes Acompañados y no Acompañados             | 273               | 209           | 482           | 435              | 318           | 753           | 326                                     | 237           | 563           | 330                | 275           | 605           | 1,364         | 1,039         | 2,403          |
| Centros de Atención Infantil antes Guarderías Infantiles <sup>1/</sup>                    | 117               | 109           | 226           | 13               | 18            | 31            | 27                                      | 33            | 60            | 28                 | 23            | 51            | 185           | 183           | 368            |
| Centro de Atención Familiar (Menores Testigos de Violencia)                               | 23                | 23            | 46            | 19               | 15            | 34            | 29                                      | 32            | 61            | 25                 | 41            | 66            | 96            | 111           | 207            |
| Procuraduría de Protección de Niñas, Niños y Adolescentes <sup>2/</sup>                   | 1,088             | 1,494         | 2,582         | 1,092            | 1,640         | 2,732         | 991                                     | 1,483         | 2,474         | 1,185              | 1,578         | 2,763         | 4,356         | 6,195         | 10,551         |
| Tu nuevo Espacio Infancia Adolescencia antes Espacio Infancia Adolescencia <sup>1/</sup>  | 659               | 572           | 1,231         | 53               | 58            | 111           | 179                                     | 124           | 303           | 124                | 135           | 259           | 1,015         | 889           | 1,904          |
| Comunidad Talentos DIF antes Círculos DIF <sup>1/</sup>                                   | 281               | 560           | 841           | 93               | 207           | 300           | 79                                      | 157           | 236           | 195                | 323           | 518           | 648           | 1,247         | 1,895          |
| Prevención a Adolescentes en Riesgo <sup>1/</sup>   | 188               | 209           | 397           | 47               | 60            | 107           | 140                                     | 133           | 273           | 89                 | 84            | 173           | 464           | 486           | 950            |
| Gestoría Social   | 218               | 179           | 397           | 113              | 102           | 215           | 170                                     | 170           | 340           | 170                | 170           | 340           | 420           | 460           | 880            |
| Posadas DIF Nuevo León  | 22                | 51            | 73            | 17               | 51            | 68            | 17                                      | 51            | 68            | 17                 | 51            | 68            | 100           | 233           | 333            |
| Posada DIF Nuevo León Migrantes Acompañados   | 162               | 171           | 333           | 289              | 276           | 565           | 356                                     | 269           | 625           | 223                | 137           | 360           | 879           | 873           | 1,752          |
| Centro de Rehabilitación y Educación Especial   | 57                | 61            | 118           | 108              | 117           | 225           | 132                                     | 144           | 276           | 147                | 159           | 306           | 444           | 481           | 925            |
| Programa Albergues Rurales Juveniles <sup>1/</sup>  | 186               | 189           | 375           | 54               | 42            | 96            | 8                                       | 12            | 20            | 69                 | 55            | 124           | 317           | 298           | 615            |
| Desayunos Escolares Fríos <sup>3/</sup>   | 29,526            | 28,368        | 57,894        | 29,379           | 30,242        | 59,621        | 26,287                                  | 25,495        | 51,782        | 22,500             | 22,500        | 45,000        | 29,379        | 30,242        | 59,621         |
| Desayunos Escolares Calientes <sup>3/</sup>   | 3,803             | 3,653         | 7,456         | 3,600            | 3,600         | 7,200         | 3,668                                   | 3,532         | 7,200         | 6,100              | 6,100         | 12,200        | 6,100         | 6,100         | 12,200         |
| Asistencia Social Alimentaria a Personas de Atención Prioritaria <sup>3/</sup>            | 6,270             | 5,990         | 12,260        | 6,262            | 5,998         | 12,260        | 3,249                                   | 3,082         | 6,331         | 3,249              | 3,082         | 6,331         | 6,270         | 5,990         | 12,260         |
| Programa de Asistencia Social Alimentaria en los Primeros 1000 días de vida <sup>3/</sup> | N/A               | N/A           | N/A           | 0                | 0             | 0             | 989                                     | 920           | 1,909         | 989                | 920           | 1,909         | 989           | 920           | 1,909          |
| <b>Total</b>  | <b>43,663</b>     | <b>42,453</b> | <b>86,116</b> | <b>42,124</b>    | <b>43,277</b> | <b>85,401</b> | <b>36,987</b>                           | <b>36,226</b> | <b>73,213</b> | <b>36,454</b>      | <b>36,636</b> | <b>73,090</b> | <b>55,720</b> | <b>58,250</b> | <b>108,970</b> |

Datos reales a agosto y estimados para septiembre de 2022.

Nota: 1/ Incluye población atendida de seguimiento y altas.

2/ Del total de los 10,551 niñas, niños y adolescentes, 5,862 fueron atendidos en asistencias y representaciones coadyuvantes y 4,689 fueron reportados por maltrato.

3/ Los beneficiarios pertenecen a un padrón definido.

4/ A partir del mes de septiembre 5,000 beneficiarios pasaron al padrón de Desayunos calientes.

Fuente: Sistema para el Desarrollo Integral de la Familia (DIF).



### REPORTE DE VÍCTIMAS DE MALTRATO ATENDIDAS EN EL DIF, POR ÁREA octubre 2021 - septiembre 2022

| Área  | Reportes atendidos |            |            |            |            |            |            |            |            |              |              |            | oct-21 / sep-22 |
|---|--------------------|------------|------------|------------|------------|------------|------------|------------|------------|--------------|--------------|------------|-----------------|
|   | oct-21             | nov-21     | dic-21     | ene-22     | feb-22     | mar-22     | abr-22     | may-22     | jun-22     | jul-22       | ago-22       | sep-22     |                 |
| Centro de Atención Familiar (CAFAM)                     | 194                | 95         | 30         | 115        | 166        | 115        | 136        | 140        | 122        | 134          | 137          | 107        | 1,491           |
| Atención al maltrato infantil                           | 451                | 442        | 185        | 280        | 363        | 393        | 285        | 462        | 305        | 425          | 439          | 190        | 4,220           |
| Procuraduría de la Defensa del Adulto Mayor             | 307                | 177        | 91         | 99         | 160        | 187        | 100        | 129        | 270        | 564          | 468          | 150        | 2,702           |
| Procuraduría de la Defensa de Personas con Discapacidad | 21                 | 25         | 22         | 34         | 20         | 19         | 16         | 28         | 16         | 37           | 37           | 20         | 295             |
| <b>Total</b>  | <b>973</b>         | <b>739</b> | <b>328</b> | <b>528</b> | <b>709</b> | <b>714</b> | <b>537</b> | <b>759</b> | <b>713</b> | <b>1,160</b> | <b>1,081</b> | <b>467</b> | <b>8,708</b>    |

| Área  | Reportes comprobados |            |            |            |            |            |            |            |            |            |            |            | oct-21 / sep-22 |
|---|----------------------|------------|------------|------------|------------|------------|------------|------------|------------|------------|------------|------------|-----------------|
|   | oct-21               | nov-21     | dic-21     | ene-22     | feb-22     | mar-22     | abr-22     | may-22     | jun-22     | jul-22     | ago-22     | sep-22     |                 |
| Centro de Atención Familiar (CAFAM)                     | 194                  | 95         | 30         | 115        | 166        | 115        | 136        | 140        | 122        | 134        | 137        | 107        | 1,491           |
| Atención al maltrato infantil                           | 56                   | 65         | 21         | 23         | 86         | 73         | 49         | 75         | 55         | 116        | 68         | 28         | 715             |
| Procuraduría de la Defensa del Adulto Mayor             | 171                  | 110        | 67         | 52         | 87         | 102        | 47         | 66         | 159        | 333        | 269        | 60         | 1,523           |
| Procuraduría de la Defensa de Personas con Discapacidad | 5                    | 9          | 15         | 12         | 13         | 10         | 16         | 19         | 6          | 28         | 21         | 5          | 159             |
| <b>Total</b>  | <b>426</b>           | <b>279</b> | <b>133</b> | <b>202</b> | <b>352</b> | <b>300</b> | <b>248</b> | <b>300</b> | <b>342</b> | <b>611</b> | <b>495</b> | <b>200</b> | <b>3,888</b>    |

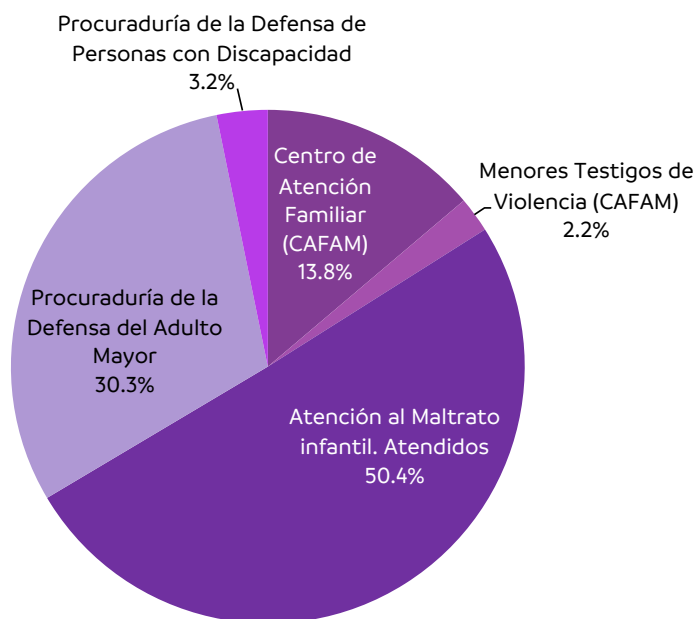
| Área  | Personas atendidas |            |            |            |            |            |            |            |            |              |              |            | oct-21 / sep-22 |
|---|--------------------|------------|------------|------------|------------|------------|------------|------------|------------|--------------|--------------|------------|-----------------|
|   | oct-21             | nov-21     | dic-21     | ene-22     | feb-22     | mar-22     | abr-22     | may-22     | jun-22     | jul-22       | ago-22       | sep-22     |                 |
| Centro de Atención Familiar (CAFAM)                     | 168                | 85         | 20         | 105        | 147        | 110        | 127        | 115        | 95         | 109          | 107          | 96         | 1,284           |
| Menores Testigos de Violencia (CAFAM)                   | 27                 | 9          | 10         | 10         | 19         | 5          | 9          | 25         | 27         | 25           | 30           | 11         | 207             |
| Atención al maltrato infantil (Atendidos) <sup>1/</sup> | 501                | 531        | 213        | 346        | 359        | 396        | 366        | 483        | 353        | 487          | 473          | 181        | 4,689           |
| Procuraduría de la Defensa del Adulto Mayor             | 290                | 183        | 94         | 105        | 173        | 200        | 106        | 134        | 278        | 586          | 482          | 190        | 2,821           |
| Procuraduría de la Defensa de Personas con Discapacidad | 24                 | 25         | 24         | 35         | 20         | 10         | 16         | 27         | 16         | 37           | 30           | 34         | 298             |
| <b>Total</b>  | <b>1,010</b>       | <b>833</b> | <b>361</b> | <b>601</b> | <b>718</b> | <b>721</b> | <b>624</b> | <b>784</b> | <b>769</b> | <b>1,244</b> | <b>1,122</b> | <b>512</b> | <b>9,299</b>    |

Datos reales a agosto y estimados para septiembre de 2022.

Nota: 1/ No incluye 5,862 niñas, niños y adolescentes que fueron atendidos en asistencias y representaciones coadyuvantes.

Fuente: Sistema para el Desarrollo Integral de la Familia (DIF).

### DISTRIBUCIÓN PORCENTUAL DE BENEFICIARIOS ATENDIDOS POR MALTRATO O VIOLENCIA FAMILIAR octubre 2021 - septiembre 2022



Total de personas atendidas  
**9,299**



## REPORTE DE VÍCTIMAS DE MALTRATO ATENDIDAS EN EL DIF, POR ÁREA Y SEXO

octubre 2021 - septiembre 2022

| Área  | IV trimestre 2021 |              |              | I trimestre 2022 |              |              | Personas atendidas<br>II trimestre 2022 |              |              | III trimestre 2022 |              |              | oct-21/sep-22 |              |               |
|---|-------------------|--------------|--------------|------------------|--------------|--------------|---|--------------|--------------|--------------------|--------------|--------------|---------------|--------------|---------------|
|   | H                 | M            | Total        | H                | M            | Total        | H                                       | M            | Total        | H                  | M            | Total        | H             | M            | Total general |
| Centro de Atención Familiar (CAFAM)                     | 175               | 98           | <b>273</b>   | 247              | 115          | <b>362</b>   | 214                                     | 123          | <b>337</b>   | 212                | 100          | <b>312</b>   | <b>848</b>    | <b>436</b>   | <b>1,284</b>  |
| Menores Testigos de Violencia (CAFAM)                   | 23                | 23           | <b>46</b>    | 19               | 15           | <b>34</b>    | 29                                      | 32           | <b>61</b>    | 25                 | 41           | <b>66</b>    | <b>96</b>     | <b>111</b>   | <b>207</b>    |
| Atención al maltrato infantil (Atendidos) <sup>1/</sup> | 526               | 719          | <b>1,245</b> | 448              | 653          | <b>1,101</b> | 486                                     | 716          | <b>1,202</b> | 478                | 663          | <b>1,141</b> | <b>1,938</b>  | <b>2,751</b> | <b>4,689</b>  |
| Procuraduría de la Defensa del Adulto Mayor             | 269               | 298          | <b>567</b>   | 221              | 257          | <b>478</b>   | 244                                     | 274          | <b>518</b>   | 609                | 649          | <b>1,258</b> | <b>1,343</b>  | <b>1,478</b> | <b>2,821</b>  |
| Procuraduría de la Defensa de Personas con Discapacidad | 41                | 32           | <b>73</b>    | 41               | 24           | <b>65</b>    | 31                                      | 28           | <b>59</b>    | 50                 | 51           | <b>101</b>   | <b>163</b>    | <b>135</b>   | <b>298</b>    |
| <b>Total</b>  | <b>1,034</b>      | <b>1,170</b> | <b>2,204</b> | <b>976</b>       | <b>1,064</b> | <b>2,040</b> | <b>1,004</b>                            | <b>1,173</b> | <b>2,177</b> | <b>1,374</b>       | <b>1,504</b> | <b>2,878</b> | <b>4,388</b>  | <b>4,911</b> | <b>9,299</b>  |

Datos reales a agosto y estimados para septiembre de 2022.

Nota: 1/ No incluye 5,862 niñas, niños y adolescentes que fueron atendidos en asistencias y representaciones coadyuvantes.

Fuente: Sistema para el Desarrollo Integral de la Familia (DIF).



### BENEFICIADOS POR LOS PROGRAMAS DEL INSTITUTO ESTATAL DE LA JUVENTUD octubre 2021 - septiembre 2022

| Programa          | Unidad de medida      | IV trimestre 2021 | I trimestre 2022 | II trimestre 2022 | III trimestre 2022 | oct-21/sep-22 |
|-------------------|-----------------------|-------------------|------------------|-------------------|--------------------|---------------|
| Greenlace - Joven | <b>Total</b>          | <b>0</b>          | <b>0</b>         | <b>495</b>        | <b>3,117</b>       | <b>3,612</b>  |
|                   | Proyectos apoyados    | 0                 | 0                | 50                | 50                 | 100           |
|                   | Jóvenes capacitados   | 0                 | 0                | 445               | 3,067              | 3,512         |
| Pro-empleo        | <b>Total</b>          | <b>0</b>          | <b>0</b>         | <b>0</b>          | <b>110</b>         | <b>110</b>    |
|                   | Jóvenes canalizados   | 0                 | 0                | 0                 | 110                | 110           |
|                   | Jóvenes capacitados   | 0                 | 0                | 0                 | 0                  | 0             |
| Espacios Urbanos  | Jóvenes beneficiados  | 0                 | 33               | 27                | 6,548              | 6,608         |
| Inclusión Joven   | Jóvenes participantes | 0                 | 0                | 367               | 535                | 902           |
| Pro-educación     | Jóvenes beneficiados  | 840               | 1,524            | 4,569             | 3,190              | 10,123        |
| Tú decides        | Jóvenes asistentes    | 357               | 333              | 1,153             | 1,277              | 3,120         |
| Gira Joven        | Jóvenes participantes | 3,165             | 0                | 0                 | 0                  | 3,165         |

Datos reales a agosto y estimados para septiembre de 2022.

Fuente: Instituto Estatal de la Juventud (INJUVE).

**BENEFICIADOS DE LOS SERVICIOS OTORGADOS POR EL INSTITUTO ESTATAL DE LA JUVENTUD,  
SEGÚN TIPO DE SERVICIOS**  
octubre 2021 - septiembre 2022

| Concepto                            | IV trimestre<br>2021 | I trimestre<br>2022 | II trimestre<br>2022 | III trimestre<br>2022 | oct-21/sep-22 |
|-------------------------------------|----------------------|---------------------|----------------------|-----------------------|---------------|
| Prevención                          | 357                  | 333                 | 1,153                | 1,277                 | <b>3,120</b>  |
| Educación <sup>1/</sup>             | 840                  | 1,524               | 4,569                | 3,190                 | <b>10,123</b> |
| Empleo <sup>2/</sup>                | 0                    | 0                   | 0                    | 110                   | <b>110</b>    |
| Participación Juvenil <sup>3/</sup> | 0                    | 33                  | 889                  | 10,200                | <b>11,122</b> |
| Arte y Cultura                      | 0                    | 33                  | 27                   | 6,548                 | <b>6,608</b>  |

Datos reales a agosto y estimados para septiembre de 2022.

Nota: 1/ Los servicios de educación son las becas y estímulos educativos.

2/ Los servicios de empleo son la bolsa de trabajo y las capacitaciones laborales.

3/ Los servicios de participación juvenil son capacitaciones y los proyectos sociales juveniles.

Fuente: Instituto Estatal de la Juventud (INJUVE).



## PERSONAS ATENDIDAS, CONSULTAS, TERAPIAS Y SERVICIOS POR INSTITUCIÓN DE LA RED ESTATAL PARA LA ATENCIÓN DE PERSONAS CON DISCAPACIDAD

octubre 2021 - septiembre 2022

| Centros / Unidades   | Personas atendidas |            |            |            |            |              |            |              |            |              |            |            | oct-21 / sep-22 |
|--|--------------------|------------|------------|------------|------------|--------------|------------|--------------|------------|--------------|------------|------------|-----------------|
|  | oct-21             | nov-21     | dic-21     | ene-22     | feb-22     | mar-22       | abr-22     | may-22       | jun-22     | jul-22       | ago-22     | sep-22     |                 |
| Centro Estatal de Rehabilitación y Educación Especial (CREE) | 106                | 187        | 180        | 256        | 249        | 395          | 320        | 381          | 405        | 460          | 450        | 241        | <b>3,630</b>    |
| Red Estatal de Atención a la Discapacidad <sup>1/</sup>      | 0                  | 0          | 0          | 225        | 365        | 677          | 255        | 1,057        | 339        | 767          | 491        | 380        | <b>4,556</b>    |
| <b>Total</b>   | <b>106</b>         | <b>187</b> | <b>180</b> | <b>481</b> | <b>614</b> | <b>1,072</b> | <b>575</b> | <b>1,438</b> | <b>744</b> | <b>1,227</b> | <b>941</b> | <b>621</b> | <b>8,186</b>    |

| Centros / Unidades   | Terapias Físicas, Ocupacionales y de Lenguaje |              |              |               |               |               |               |               |               |               |               |               | oct-21 / sep-22 |
|--|---|--------------|--------------|---------------|---------------|---------------|---------------|---------------|---------------|---------------|---------------|---------------|-----------------|
|  | oct-21  | nov-21       | dic-21       | ene-22        | feb-22        | mar-22        | abr-22        | may-22        | jun-22        | jul-22        | ago-22        | sep-22        |                 |
| Centro Estatal de Rehabilitación y Educación Especial (CREE) | 3,285   | 5,957        | 5,772        | 4,475         | 5,149         | 11,529        | 7,508         | 13,444        | 11,894        | 15,452        | 15,741        | 19,713        | <b>119,919</b>  |
| Red Estatal de Atención a la Discapacidad <sup>1/</sup>      | 0   | 0            | 0            | 13,422        | 23,206        | 36,918        | 20,773        | 57,891        | 61,954        | 78,740        | 64,458        | 23,579        | <b>380,941</b>  |
| <b>Total</b>   | <b>3,285</b>                                  | <b>5,957</b> | <b>5,772</b> | <b>17,897</b> | <b>28,355</b> | <b>48,447</b> | <b>28,281</b> | <b>71,335</b> | <b>73,848</b> | <b>94,192</b> | <b>80,199</b> | <b>43,292</b> | <b>500,860</b>  |

| Centros / Unidades   | Consultas médicas / paramédicas |              |              |              |              |              |              |              |              |               |              |              | oct-21 / sep-22 |
|--|---------------------------------|--------------|--------------|--------------|--------------|--------------|--------------|--------------|--------------|---------------|--------------|--------------|-----------------|
|  | oct-21                          | nov-21       | dic-21       | ene-22       | feb-22       | mar-22       | abr-22       | may-22       | jun-22       | jul-22        | ago-22       | sep-22       |                 |
| Centro Estatal de Rehabilitación y Educación Especial (CREE) | 2,780                           | 3,835        | 4,033        | 4,941        | 1,516        | 4,727        | 5,165        | 5,468        | 4,255        | 6,069         | 6,230        | 4,600        | <b>53,619</b>   |
| Red Estatal de Atención a la Discapacidad <sup>1/</sup>      | 0                               | 0            | 0            | 2,837        | 1,121        | 1,851        | 920          | 2,261        | 1,297        | 4,096         | 1,673        | 1,680        | <b>17,736</b>   |
| <b>Total</b>   | <b>2,780</b>                    | <b>3,835</b> | <b>4,033</b> | <b>7,778</b> | <b>2,637</b> | <b>6,578</b> | <b>6,085</b> | <b>7,729</b> | <b>5,552</b> | <b>10,165</b> | <b>7,903</b> | <b>6,280</b> | <b>71,355</b>   |

| Centros / Unidades                                    | Personas en Integración Plena |            |            |            |            |            |            |            |            |            |            |            | oct-21 / sep-22 |
|---|-------------------------------|------------|------------|------------|------------|------------|------------|------------|------------|------------|------------|------------|-----------------|
|   | oct-21                        | nov-21     | dic-21     | ene-22     | feb-22     | mar-22     | abr-22     | may-22     | jun-22     | jul-22     | ago-22     | sep-22     |                 |
| Integración Plena                                     | 12                            | 13         | 9          | 7          | 24         | 28         | 39         | 59         | 44         | 67         | 81         | 26         | <b>409</b>      |
| Integración Laboral                                   | 12                            | 10         | 6          | 6          | 5          | 11         | 9          | 5          | 8          | 6          | 12         | 6          | <b>96</b>       |
| Capacitación Laboral                                  | 0                             | 0          | 0          | 0          | 0          | 0          | 0          | 0          | 0          | 0          | 16         | 0          | <b>16</b>       |
| Integración Escolar                                   | 0                             | 3          | 3          | 1          | 4          | 7          | 8          | 6          | 6          | 8          | 0          | 4          | <b>50</b>       |
| Integración Deportiva                                 | 0                             | 0          | 0          | 0          | 0          | 10         | 22         | 14         | 30         | 53         | 45         | 16         | <b>190</b>      |
| Integración Cultural                                  | 0                             | 0          | 0          | 0          | 15         | 0          | 0          | 34         | 0          | 0          | 8          | 0          | <b>57</b>       |
| Accesibilidad   | 233                           | 279        | 246        | 376        | 341        | 506        | 407        | 480        | 522        | 496        | 467        | 340        | <b>4,693</b>    |
| Permisos Temporales                                   | 213                           | 243        | 211        | 320        | 305        | 425        | 338        | 409        | 425        | 399        | 354        | 293        | <b>3,935</b>    |
| Constancia Médica para Trámite de Placas de Automóvil | 0                             | 0          | 0          | 0          | 0          | 0          | 0          | 0          | 0          | 0          | 0          | 0          | <b>0</b>        |
| Credenciales de Discapacidad                          | 20                            | 36         | 35         | 56         | 36         | 81         | 69         | 71         | 97         | 97         | 113        | 47         | <b>758</b>      |
| <b>Total servicios para integración plena</b>         | <b>245</b>                    | <b>292</b> | <b>255</b> | <b>383</b> | <b>365</b> | <b>534</b> | <b>446</b> | <b>539</b> | <b>566</b> | <b>563</b> | <b>548</b> | <b>366</b> | <b>5,102</b>    |

Datos reales a agosto y estimados para septiembre de 2022.

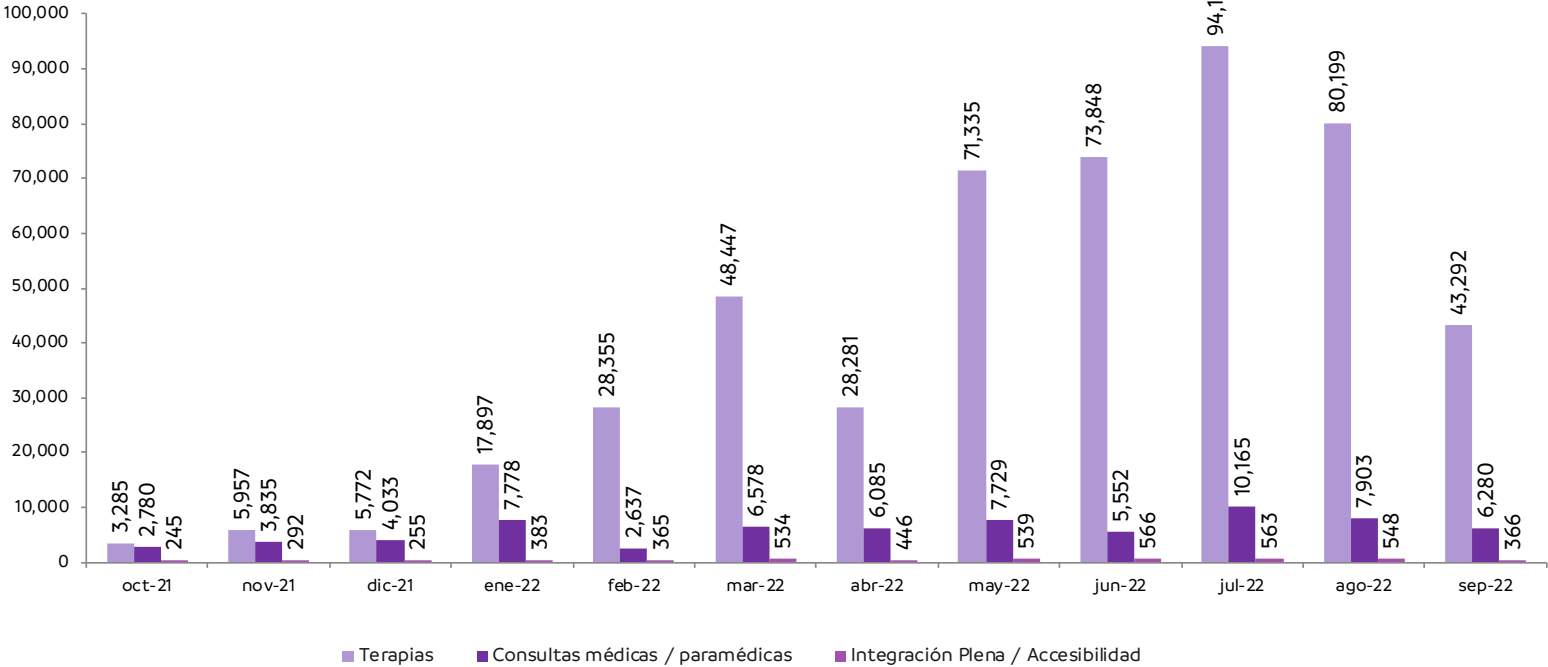
<sup>1/</sup> Red Estatal de Atención a la Discapacidad (incluye los Centros de Rehabilitación Integral, Unidades Básicas de Rehabilitación y Unidades Móviles de Rehabilitación).

Fuente: Sistema para el Desarrollo Integral de la Familia (DIF).



CONTINUACIÓN...

SERVICIOS, CONSULTAS, TERAPIAS, EVALUACIONES, ACCESIBILIDAD POR EL CREE Y LA RED ESTATAL PARA LA ATENCIÓN DE PERSONAS CON DISCAPACIDAD octubre 2021 - septiembre 2022



### PERSONAS ATENDIDAS CON DISCAPACIDAD, SEGÚN SEXO octubre 2021 - septiembre 2022

| Centros / Unidades                                      | IV trimestre 2021 |            |            | I trimestre 2022 |              |              | Personas atendidas<br>II trimestre 2022 |              |              | III trimestre 2022 |              |              | oct-21/sep-22 |              |               |
|---|-------------------|------------|------------|------------------|--------------|--------------|---|--------------|--------------|--------------------|--------------|--------------|---------------|--------------|---------------|
|   | H                 | M          | Total      | H                | M            | Total        | H                                       | M            | Total        | H                  | M            | Total        | H             | M            | Total general |
| Centro de Rehabilitación y Educación Especial (CREE)    | 227               | 246        | 473        | 432              | 468          | 900          | 530                                     | 576          | 1,106        | 552                | 599          | 1,151        | 1,741         | 1,889        | 3,630         |
| Red Estatal de Atención a la Discapacidad <sup>1/</sup> | 0                 | 0          | 0          | 608              | 659          | 1,267        | 792                                     | 859          | 1,651        | 786                | 852          | 1,638        | 2,186         | 2,370        | 4,556         |
| <b>Total</b>  | <b>227</b>        | <b>246</b> | <b>473</b> | <b>1,040</b>     | <b>1,127</b> | <b>2,167</b> | <b>1,322</b>                            | <b>1,435</b> | <b>2,757</b> | <b>1,338</b>       | <b>1,451</b> | <b>2,789</b> | <b>3,927</b>  | <b>4,259</b> | <b>8,186</b>  |

Datos reales a agosto y estimados para septiembre de 2022.

Nota: 1/ Red Estatal de Atención a la Discapacidad (incluye los Centros de Rehabilitación Integral, Unidades Básicas de Rehabilitación y Unidades Móviles de Rehabilitación).

Fuente: Sistema para el Desarrollo Integral de la Familia (DIF).

## BENEFICIARIOS ACTIVOS Y RECURSOS ENTREGADOS DEL PROGRAMA INCLUIR PARA SER IGUALES, POR MUNICIPIO

abril 2022 - septiembre 2022

| Municipio                | Número de beneficiarios activos |              |              |              |              |              |
|--------------------------|---------------------------------|--------------|--------------|--------------|--------------|--------------|
|                          | abr-22                          | may-22       | jun-22       | jul-22       | ago-22       | sep-22       |
| Abasolo                  | 0                               | 0            | 0            | 1            | 7            | 23           |
| Aguaqueguas              | 0                               | 0            | 5            | 41           | 48           | 63           |
| Aldamas, Los             | 0                               | 0            | 0            | 0            | 0            | 22           |
| Allende                  | 0                               | 39           | 40           | 41           | 46           | 63           |
| Anáhuac                  | 0                               | 20           | 47           | 71           | 74           | 93           |
| Apodaca                  | 1                               | 56           | 81           | 133          | 236          | 433          |
| Aramberri                | 0                               | 5            | 6            | 7            | 7            | 29           |
| Bustamante               | 0                               | 1            | 1            | 1            | 5            | 23           |
| Cadereyta Jiménez        | 0                               | 8            | 26           | 52           | 109          | 74           |
| Carmen, El               | 0                               | 7            | 16           | 34           | 51           | 56           |
| Cerralvo                 | 0                               | 1            | 24           | 27           | 29           | 49           |
| China                    | 0                               | 0            | 17           | 38           | 51           | 60           |
| Ciénega de Flores        | 0                               | 17           | 31           | 64           | 79           | 86           |
| Doctor Arroyo            | 0                               | 1            | 2            | 2            | 11           | 24           |
| Doctor Coss              | 0                               | 0            | 0            | 0            | 0            | 22           |
| Doctor González          | 0                               | 0            | 1            | 2            | 4            | 24           |
| Galeana                  | 0                               | 20           | 25           | 16           | 19           | 38           |
| García                   | 3                               | 16           | 21           | 28           | 57           | 328          |
| General Bravo            | 0                               | 0            | 0            | 0            | 1            | 22           |
| General Escobedo         | 5                               | 52           | 77           | 98           | 191          | 398          |
| General Terán            | 0                               | 1            | 9            | 59           | 75           | 81           |
| General Treviño          | 0                               | 1            | 4            | 4            | 4            | 26           |
| General Zaragoza         | 0                               | 0            | 0            | 0            | 5            | 22           |
| General Zuazua           | 0                               | 8            | 28           | 84           | 108          | 106          |
| Guadalupe                | 2                               | 85           | 108          | 165          | 309          | 470          |
| Herreras, Los            | 0                               | 2            | 3            | 4            | 4            | 26           |
| Hidalgo                  | 1                               | 12           | 29           | 42           | 54           | 64           |
| Higuera                  | 0                               | 0            | 0            | 0            | 0            | 22           |
| Hualahuises              | 0                               | 0            | 5            | 5            | 22           | 27           |
| Iturbide                 | 0                               | 0            | 0            | 0            | 0            | 22           |
| Juárez                   | 1                               | 26           | 35           | 66           | 108          | 366          |
| Lampazos de Naranjo      | 0                               | 1            | 2            | 23           | 30           | 45           |
| Linares                  | 0                               | 52           | 70           | 117          | 134          | 139          |
| Marín                    | 0                               | 3            | 3            | 10           | 12           | 32           |
| Melchor Ocampo           | 0                               | 0            | 1            | 1            | 1            | 23           |
| Mier y Noriega           | 0                               | 3            | 3            | 3            | 4            | 25           |
| Mina                     | 0                               | 3            | 10           | 10           | 14           | 32           |
| Montemorelos             | 0                               | 26           | 52           | 58           | 74           | 80           |
| Monterrey                | 256                             | 496          | 581          | 659          | 986          | 959          |
| Parás                    | 0                               | 0            | 1            | 10           | 10           | 32           |
| Pesquería                | 0                               | 19           | 27           | 33           | 47           | 55           |
| Ramones, Los             | 0                               | 0            | 17           | 19           | 22           | 41           |
| Rayones                  | 0                               | 0            | 1            | 8            | 11           | 30           |
| Sabinas Hidalgo          | 0                               | 3            | 3            | 11           | 16           | 33           |
| Salinas Victoria         | 1                               | 14           | 42           | 53           | 73           | 75           |
| San Nicolás de los Garza | 4                               | 49           | 57           | 80           | 213          | 250          |
| San Pedro Garza García   | 0                               | 3            | 3            | 3            | 44           | 114          |
| Santa Catarina           | 1                               | 10           | 20           | 29           | 99           | 338          |
| Santiago                 | 0                               | 15           | 17           | 36           | 56           | 58           |
| Vallecillo               | 0                               | 7            | 10           | 11           | 12           | 33           |
| Villaldama               | 0                               | 7            | 10           | 10           | 16           | 32           |
| <b>Total</b>             | <b>275</b>                      | <b>1,089</b> | <b>1,571</b> | <b>2,269</b> | <b>3,588</b> | <b>5,588</b> |

| Municipio                | Recursos entregados pesos <sup>1/</sup> |                |                  |                  |                  |                  | Total             |
|--------------------------|---|----------------|------------------|------------------|------------------|------------------|-------------------|
|                          | abr-22                                  | may-22         | jun-22           | jul-22           | ago-22           | sep-22           |                   |
| Abasolo                  | 0                                       | 0              | 0                | 800              | 5,600            | 18,400           | <b>24,800</b>     |
| Aguaqueguas              | 0                                       | 0              | 4,000            | 32,800           | 38,400           | 50,400           | <b>125,600</b>    |
| Aldamas, Los             | 0                                       | 0              | 0                | 0                | 0                | 17,600           | <b>17,600</b>     |
| Allende                  | 0                                       | 31,200         | 32,000           | 32,800           | 36,800           | 50,400           | <b>183,200</b>    |
| Anáhuac                  | 0                                       | 16,000         | 37,600           | 56,800           | 59,200           | 74,400           | <b>244,000</b>    |
| Apodaca                  | 800                                     | 44,800         | 64,800           | 106,400          | 188,800          | 346,400          | <b>752,000</b>    |
| Aramberri                | 0                                       | 4,000          | 4,800            | 5,600            | 5,600            | 23,200           | <b>43,200</b>     |
| Bustamante               | 0                                       | 800            | 800              | 800              | 4,000            | 18,400           | <b>24,800</b>     |
| Cadereyta Jiménez        | 0                                       | 6,400          | 20,800           | 41,600           | 87,200           | 59,200           | <b>215,200</b>    |
| Carmen, El               | 0                                       | 5,600          | 12,800           | 27,200           | 40,800           | 44,800           | <b>131,200</b>    |
| Cerralvo                 | 0                                       | 800            | 19,200           | 21,600           | 23,200           | 39,200           | <b>104,000</b>    |
| China                    | 0                                       | 0              | 13,600           | 30,400           | 40,800           | 48,000           | <b>132,800</b>    |
| Ciénega de Flores        | 0                                       | 13,600         | 24,800           | 51,200           | 63,200           | 68,800           | <b>221,600</b>    |
| Doctor Arroyo            | 0                                       | 800            | 1,600            | 1,600            | 8,800            | 19,200           | <b>32,000</b>     |
| Doctor Coss              | 0                                       | 0              | 0                | 0                | 0                | 17,600           | <b>17,600</b>     |
| Doctor González          | 0                                       | 0              | 800              | 1,600            | 3,200            | 19,200           | <b>24,800</b>     |
| Galeana                  | 0                                       | 16,000         | 20,000           | 12,800           | 15,200           | 30,400           | <b>94,400</b>     |
| García                   | 2,400                                   | 12,800         | 16,800           | 22,400           | 45,600           | 262,400          | <b>362,400</b>    |
| General Bravo            | 0                                       | 0              | 0                | 0                | 800              | 17,600           | <b>18,400</b>     |
| General Escobedo         | 4,000                                   | 41,600         | 61,600           | 78,400           | 152,800          | 318,400          | <b>656,800</b>    |
| General Terán            | 0                                       | 800            | 7,200            | 47,200           | 60,000           | 64,800           | <b>180,000</b>    |
| General Treviño          | 0                                       | 800            | 3,200            | 3,200            | 3,200            | 20,800           | <b>31,200</b>     |
| General Zaragoza         | 0                                       | 0              | 0                | 0                | 4,000            | 17,600           | <b>21,600</b>     |
| General Zuazua           | 0                                       | 6,400          | 22,400           | 67,200           | 86,400           | 84,800           | <b>267,200</b>    |
| Guadalupe                | 1,600                                   | 68,000         | 86,400           | 132,000          | 247,200          | 376,000          | <b>911,200</b>    |
| Herreras, Los            | 0                                       | 1,600          | 2,400            | 3,200            | 3,200            | 20,800           | <b>31,200</b>     |
| Hidalgo                  | 800                                     | 9,600          | 23,200           | 33,600           | 43,200           | 51,200           | <b>161,600</b>    |
| Higuera                  | 0                                       | 0              | 0                | 0                | 0                | 17,600           | <b>17,600</b>     |
| Hualahuises              | 0                                       | 0              | 4,000            | 4,000            | 17,600           | 21,600           | <b>47,200</b>     |
| Iturbide                 | 0                                       | 0              | 0                | 0                | 0                | 17,600           | <b>17,600</b>     |
| Juárez                   | 800                                     | 20,800         | 28,000           | 52,800           | 86,400           | 292,800          | <b>481,600</b>    |
| Lampazos de Naranjo      | 0                                       | 800            | 1,600            | 18,400           | 24,000           | 36,000           | <b>80,800</b>     |
| Linares                  | 0                                       | 41,600         | 56,000           | 93,600           | 107,200          | 111,200          | <b>409,600</b>    |
| Marín                    | 0                                       | 2,400          | 2,400            | 8,000            | 9,600            | 25,600           | <b>48,000</b>     |
| Melchor Ocampo           | 0                                       | 0              | 800              | 800              | 800              | 18,400           | <b>20,800</b>     |
| Mier y Noriega           | 0                                       | 2,400          | 2,400            | 2,400            | 3,200            | 20,000           | <b>30,400</b>     |
| Mina                     | 0                                       | 2,400          | 8,000            | 8,000            | 11,200           | 25,600           | <b>55,200</b>     |
| Montemorelos             | 0                                       | 20,800         | 41,600           | 46,400           | 59,200           | 64,000           | <b>232,000</b>    |
| Monterrey                | 204,800                                 | 396,800        | 464,800          | 527,200          | 788,800          | 767,200          | <b>3,149,600</b>  |
| Parás                    | 0                                       | 0              | 800              | 8,000            | 8,000            | 25,600           | <b>42,400</b>     |
| Pesquería                | 0                                       | 15,200         | 21,600           | 26,400           | 37,600           | 44,000           | <b>144,800</b>    |
| Ramones, Los             | 0                                       | 0              | 13,600           | 15,200           | 17,600           | 32,800           | <b>79,200</b>     |
| Rayones                  | 0                                       | 0              | 800              | 6,400            | 8,800            | 24,000           | <b>40,000</b>     |
| Sabinas Hidalgo          | 0                                       | 2,400          | 2,400            | 8,800            | 12,800           | 26,400           | <b>52,800</b>     |
| Salinas Victoria         | 800                                     | 11,200         | 33,600           | 42,400           | 58,400           | 60,000           | <b>206,400</b>    |
| San Nicolás de los Garza | 3,200                                   | 39,200         | 45,600           | 64,000           | 170,400          | 200,000          | <b>522,400</b>    |
| San Pedro Garza García   | 0                                       | 2,400          | 2,400            | 2,400            | 35,200           | 91,200           | <b>133,600</b>    |
| Santa Catarina           | 800                                     | 8,000          | 16,000           | 23,200           | 79,200           | 270,400          | <b>397,600</b>    |
| Santiago                 | 0                                       | 12,000         | 13,600           | 28,800           | 44,800           | 46,400           | <b>145,600</b>    |
| Vallecillo               | 0                                       | 5,600          | 8,000            | 8,800            | 9,600            | 26,400           | <b>58,400</b>     |
| Villaldama               | 0                                       | 5,600          | 8,000            | 8,000            | 12,800           | 25,600           | <b>60,000</b>     |
| <b>Total</b>             | <b>220,000</b>                          | <b>871,200</b> | <b>1,256,800</b> | <b>1,815,200</b> | <b>2,870,400</b> | <b>4,470,400</b> | <b>11,504,000</b> |

Datos reales a agosto y estimados para septiembre de 2022.

<sup>1/</sup> Los montos presentados corresponden al recurso necesario para la dispersión de apoyos a beneficiarios correspondientes a los meses presentados.

Fuente: Secretaría de Igualdad e Inclusión.



### INVERSIÓN Y APOYOS AL ADULTO MAYOR EN EL DIF, POR PROGRAMA octubre 2021 - septiembre 2022

| Área   | Apoyos mensuales |               |              |               |              |              |              |              |               |               |              |               | oct-21 / sep-22 |
|--|------------------|---------------|--------------|---------------|--------------|--------------|--------------|--------------|---------------|---------------|--------------|---------------|-----------------|
|  | oct-21           | nov-21        | dic-21       | ene-22        | feb-22       | mar-22       | abr-22       | may-22       | jun-22        | jul-22        | ago-22       | sep-22        |                 |
| Despensas y apoyos alimentarios (Gestoría Social) (Despensas y apoyos alimentarios como café, galletas y leche en polvo)                           | 854              | 2,532         | 1,455        | 490           | 506          | 1,319        | 514          | 2,381        | 365           | 2,745         | 1,784        | 1,200         | <b>1,345</b>    |
| Asistencia Social Alimentaria a Personas de Atención Prioritaria   | 0                | 22,710        | 0            | 22,464        | 0            | 0            | 0            | 0            | 26,232        | 19,468        | 0            | 13,116        | <b>8,666</b>    |
| Apoyos varios (Gestoría Social) (Medicamentos, Asistencia hospitalaria, material quirúrgico, servicios oftalmológicos, apoyo funeral, entre otros) | 851              | 835           | 890          | 609           | 698          | 637          | 664          | 861          | 592           | 976           | 866          | 694           | <b>764</b>      |
| Terapias físicas, ocupacionales y de lenguaje (CREE) (Terapias)  | 986              | 1,787         | 1,732        | 1,343         | 1,545        | 3,459        | 2,252        | 4,033        | 3,568         | 4,636         | 4,722        | 5,914         | <b>2,998</b>    |
| <b>Total<sup>1/</sup></b>  | <b>2,691</b>     | <b>27,864</b> | <b>4,077</b> | <b>24,906</b> | <b>2,749</b> | <b>5,415</b> | <b>3,430</b> | <b>7,275</b> | <b>30,757</b> | <b>27,825</b> | <b>7,372</b> | <b>20,924</b> | <b>13,774</b>   |

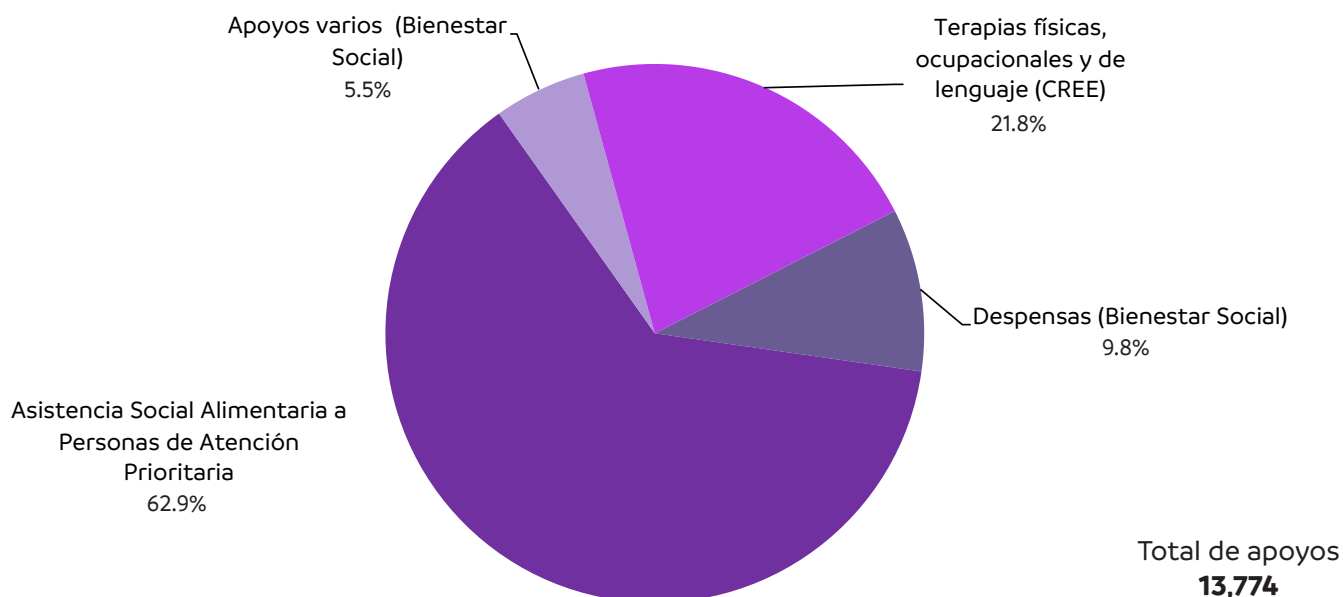
| Área   | Inversión (pesos) |                   |                |                   |                |                |                |                |                   |                   |                  |                  | oct-21 / sep-22   |
|--|-------------------|-------------------|----------------|-------------------|----------------|----------------|----------------|----------------|-------------------|-------------------|------------------|------------------|-------------------|
|  | oct-21            | nov-21            | dic-21         | ene-22            | feb-22         | mar-22         | abr-22         | may-22         | jun-22            | jul-22            | ago-22           | sep-22           |                   |
| Despensas (Bienestar Social)   | 142,943           | 423,806           | 243,538        | 82,016            | 84,694         | 220,774        | 86,033         | 398,532        | 67,621            | 545,502           | 354,588          | 238,512          | <b>2,888,559</b>  |
| Asistencia Social Alimentaria a Personas de Atención Prioritaria   | 0                 | 10,051,446        |                | 9,942,566         | 0              | 0              | 0              | 0              | 11,337,995        | 8,414,459         | 0                | 5,668,998        | <b>45,415,464</b> |
| Apoyos varios (Gestoría Social) (Medicamentos, Asistencia hospitalaria, material quirúrgico, servicios oftalmológicos, apoyo funeral, entre otros) | 462,632           | 408,321           | 335,145        | 383,411           | 494,043        | 491,142        | 528,695        | 504,603        | 751,192           | 1,423,063         | 729,472          | 480,379          | <b>6,992,099</b>  |
| Terapias físicas, ocupacionales y de lenguaje (CREE)   | 0                 | 0                 | 0              | 0                 | 0              | 0              | 0              | 0              | 0                 | 0                 | 0                | 0                | <b>0</b>          |
| <b>Total</b>   | <b>605,575</b>    | <b>10,883,573</b> | <b>578,683</b> | <b>10,407,993</b> | <b>578,737</b> | <b>711,916</b> | <b>614,728</b> | <b>903,135</b> | <b>12,156,807</b> | <b>10,383,024</b> | <b>1,084,060</b> | <b>6,387,889</b> | <b>55,296,122</b> |

Datos reales a agosto y estimados para septiembre de 2022.

Nota: 1/ El total se promedia, ya que representa los apoyos otorgados mensualmente a adultos mayores.

Fuente: Sistema para el Desarrollo Integral de la Familia (DIF).

### DISTRIBUCIÓN PORCENTUAL DE APOYOS AL ADULTO MAYOR EN EL DIF, POR ÁREA octubre 2021 - septiembre 2022



**ARTESANOS PARTICIPANTES E INGRESO REPORTADO POR FERIA HUB TEQUIO INTERCULTURAL**  
 octubre 2021 - septiembre 2022

**Número de artesanos participantes**

| Total                   |           |
|-------------------------|-----------|
| Artesanos participantes | <b>65</b> |

**Ingreso reportado (pesos)**

| Total                     |                  |
|---------------------------|------------------|
| Ingreso reportado (pesos) | <b>\$965,841</b> |

Datos reales a agosto y estimados para septiembre de 2022.  
 Fuente: Secretaría de Igualdad e Inclusión.



**POBLACIÓN JUVENIL ATENDIDA EN EL CENTRO DE ATENCIÓN INTEGRAL  
PARA ADOLESCENTES (CAIPA), POR SEXO**  
octubre 2021 - septiembre 2022

| Concepto               | CAIPA         |
|------------------------|---------------|
| Servicios              | <b>31,034</b> |
| Usuarios <sup>1/</sup> | <b>2,238</b>  |
| Hombres                | <b>1,238</b>  |
| Mujeres                | <b>1,000</b>  |

Datos reales a agosto y estimados para septiembre de 2022.

Nota:

1/ Un usuario puede acudir a uno o más cursos, talleres o actividades.

Fuente: Secretaría de Igualdad e Inclusión.

**POBLACIÓN ATENDIDA EN EL CENTRO DE ATENCIÓN ESPECIALIZADA  
A LA VIOLENCIA INTERPERSONAL (CAEVI), POR SEXO**  
enero - septiembre 2022

| Concepto               | CAEVI        |
|------------------------|--------------|
| Servicios              | <b>5,791</b> |
| Usuarios <sup>1/</sup> | <b>853</b>   |
| Hombres                | <b>758</b>   |
| Mujeres                | <b>93</b>    |
| No binario             | <b>2</b>     |

Datos reales a agosto y estimados para septiembre de 2022.

Nota:

1/ Un usuario puede acudir a uno o más cursos, talleres o actividades.

Fuente: Secretaría de Igualdad e Inclusión.

**ACTIVIDADES Y PARTICIPANTES DE LA ACCIÓN JÓVENES  
POR UN NUEVO NUEVO LEÓN (JXNNL), POR SEXO**  
febrero - septiembre 2022

| Concepto                 | JXNNL        |
|--------------------------|--------------|
| Servicios                | <b>8,400</b> |
| Asistentes/ <sup>1</sup> | <b>8,100</b> |
| Hombres                  | <b>4,184</b> |
| Mujeres                  | <b>3,916</b> |

Datos reales a agosto y estimados para septiembre de 2022.

Nota:

1/ Un usuario puede acudir a uno o más cursos, talleres o actividades.

Fuente: Secretaría de Igualdad e Inclusión.

**CURSOS Y PARTICIPANTES PARA EL FORTALECIMIENTO  
DE CAPACIDADES INSTITUCIONALES, POR SEXO**  
febrero - septiembre 2022

| Concepto                 | Fortalecimiento Institucional |
|--------------------------|-------------------------------|
| Servicios                | <b>6,120</b>                  |
| Asistentes <sup>1/</sup> | <b>2,086</b>                  |
| Hombres                  | <b>840</b>                    |
| Mujeres                  | <b>1,246</b>                  |

Datos reales a agosto y estimados para septiembre de 2022.

Nota:

1/ Un usuario puede acudir a uno o más cursos, talleres o actividades.

Fuente: Secretaría de Igualdad e Inclusión.



### CASOS QUE INICIARON Y FINALIZARON UN PROCESO INTERNO EN LA SECRETARÍA DE LAS MUJERES octubre 2021 - septiembre 2022

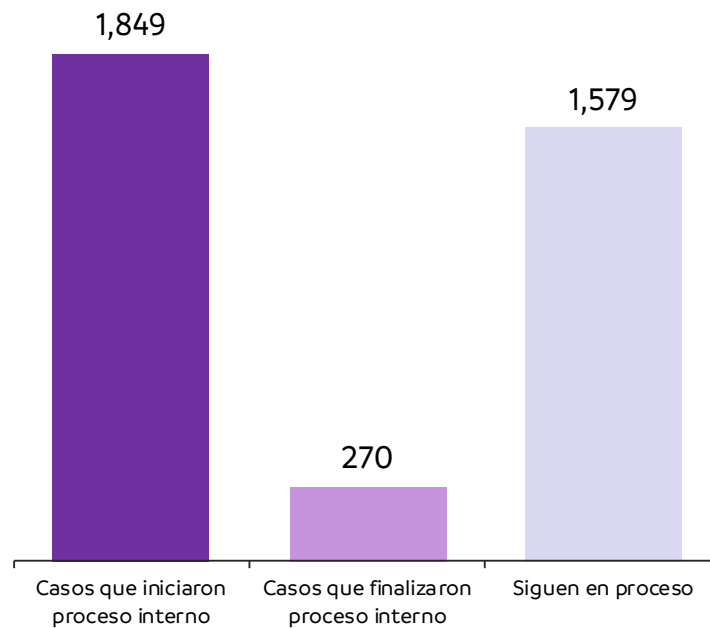
| Casos atendidos                       | Casos atendidos |          |           |           |           |            |            |            |            |            |            |            | oct-21 /<br>sep-22 |
|---------------------------------------|-----------------|----------|-----------|-----------|-----------|------------|------------|------------|------------|------------|------------|------------|--------------------|
|                                       | oct-21          | nov-21   | dic-21    | ene-22    | feb-22    | mar-22     | abr-22     | may-22     | jun-22     | jul-22     | ago-22     | sep-22     |                    |
| Casos que iniciaron proceso interno   | 6               | 18       | 64        | 34        | 53        | 202        | 192        | 252        | 242        | 199        | 285        | 302        | <b>1,849</b>       |
| Casos que finalizaron proceso interno | 6               | 14       | 42        | 5         | 1         | 41         | 5          | 9          | 121        | 6          | 17         | 3          | <b>270</b>         |
| <b>Siguen en proceso</b>              | <b>0</b>        | <b>4</b> | <b>22</b> | <b>29</b> | <b>52</b> | <b>161</b> | <b>187</b> | <b>243</b> | <b>121</b> | <b>193</b> | <b>268</b> | <b>299</b> | <b>1,569</b>       |

Datos reales a agosto y estimados para septiembre de 2022.

Nota: Se incluyen los eventos de los programas financiados con fondos federales.

Fuente: Secretaría de las Mujeres.

### CASOS QUE INICIARON Y FINALIZARON UN PROCESO INTERNO EN LA SECRETARÍA DE LAS MUJERES octubre 2021 - septiembre 2022



### CASOS ATENDIDOS POR LA SECRETARÍA DE LAS MUJERES, SEGÚN TIPO DE VIOLENCIA octubre 2021 - septiembre 2022

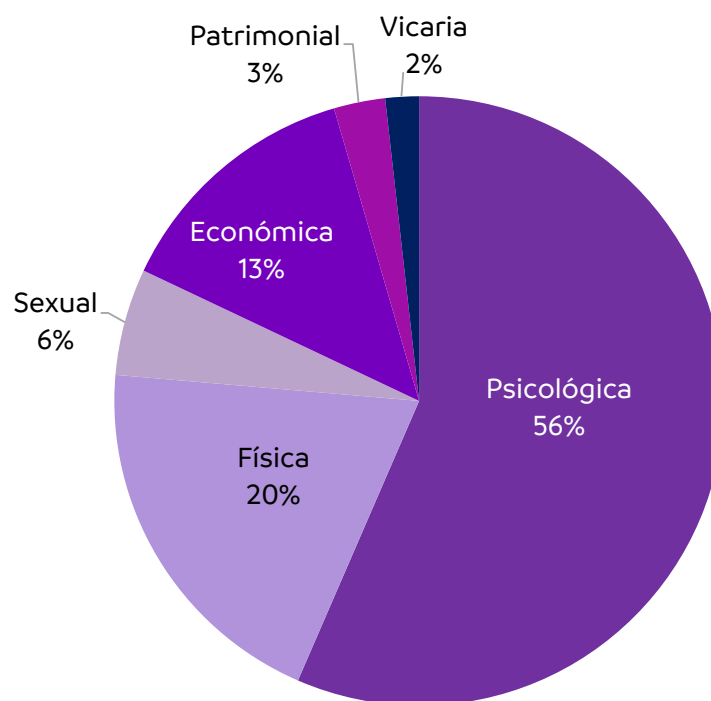
| Casos atendidos   |          |           |           |           |           |            |            |            |            |            |            |            |                 |
|-------------------|----------|-----------|-----------|-----------|-----------|------------|------------|------------|------------|------------|------------|------------|-----------------|
| Tipo de violencia | oct-21   | nov-21    | dic-21    | ene-22    | feb-22    | mar-22     | abr-22     | may-22     | jun-22     | jul-22     | ago-22     | sep-22     | oct-21 / sep-22 |
| Psicológica       | 6        | 17        | 60        | 19        | 33        | 99         | 108        | 162        | 136        | 123        | 125        | 128        | 1,016           |
| Física            | 0        | 0         | 3         | 4         | 9         | 51         | 27         | 37         | 40         | 30         | 66         | 90         | 357             |
| Sexual            | 0        | 1         | 0         | 4         | 3         | 13         | 7          | 13         | 17         | 13         | 20         | 11         | 102             |
| Económica         | 0        | 0         | 1         | 6         | 3         | 32         | 38         | 35         | 43         | 23         | 34         | 27         | 242             |
| Patrimonial       | 0        | 0         | 0         | 1         | 1         | 1          | 6          | 3          | 4          | 5          | 12         | 16         | 49              |
| Vicaria           | 0        | 0         | 0         | 0         | 4         | 6          | 6          | 2          | 2          | 3          | 3          | 6          | 32              |
| <b>Total</b>      | <b>6</b> | <b>18</b> | <b>64</b> | <b>34</b> | <b>53</b> | <b>202</b> | <b>192</b> | <b>252</b> | <b>242</b> | <b>197</b> | <b>260</b> | <b>278</b> | <b>1,798</b>    |

Datos reales a agosto y estimados para septiembre de 2022.

Nota: Se incluyen los eventos de los programas financiados con fondos federales.

Fuente: Secretaría de las Mujeres.

### CASOS ATENDIDOS POR LA SECRETARÍA DE LAS MUJERES, SEGÚN TIPO DE VIOLENCIA octubre 2021 - septiembre 2022



### CASOS ATENDIDOS POR LA SECRETARÍA DE LAS MUJERES, SEGÚN INSTITUCIÓN A LA QUE FUERON CANALIZADOS octubre 2021 - septiembre 2022

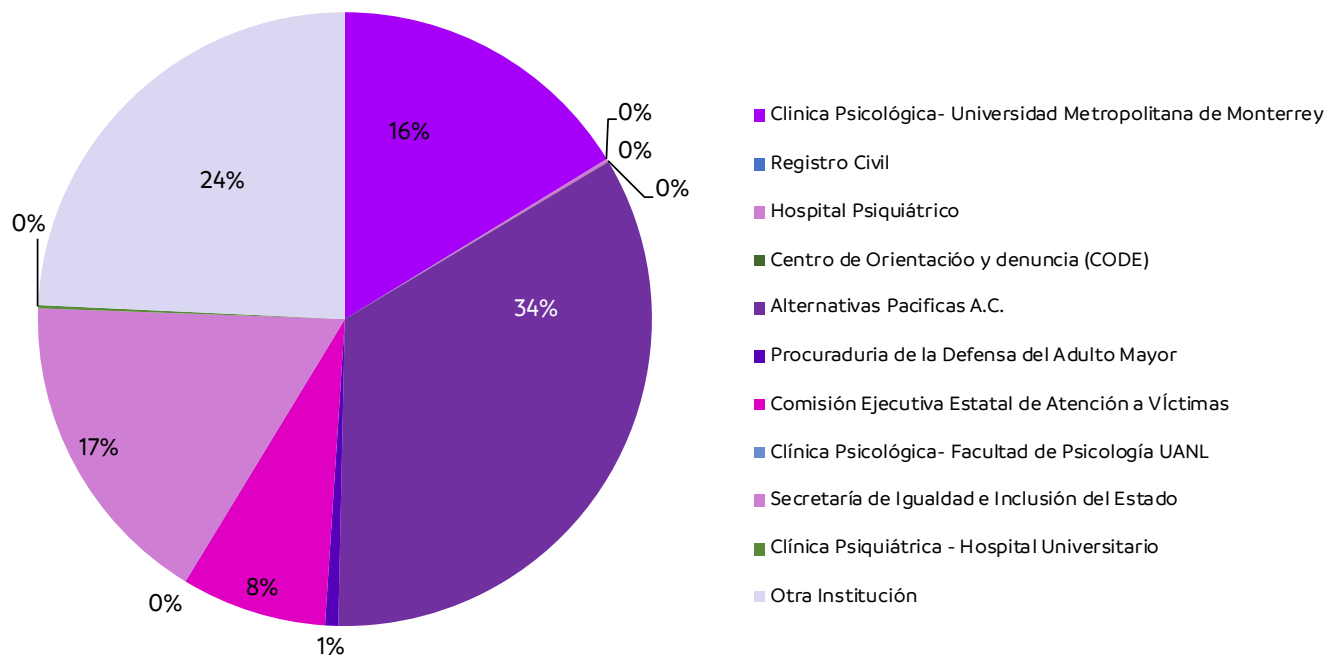
| Institución   | Casos atendidos |          |          |          |           |            |           |            |            |            |            |            | oct-21 / sep-22 |              |
|---|-----------------|----------|----------|----------|-----------|------------|-----------|------------|------------|------------|------------|------------|-----------------|--------------|
|   | oct-21          | nov-21   | dic-21   | ene-22   | feb-22    | mar-22     | abr-22    | may-22     | jun-22     | jul-22     | ago-22     | sep-22     |                 |              |
| Instituto de Defensoría Pública Estatal                       | 0               | 0        | 0        | 0        | 0         | 0          | 0         | 0          | 0          | 27         | 21         | 43         | 15              | 106          |
| Instituto de Mecanismos Alternos de Solución de Controversias | 0               | 0        | 0        | 0        | 0         | 0          | 0         | 0          | 0          | 0          | 0          | 6          | 2               | 8            |
| Facultad de Psicología UANL                                   | 0               | 0        | 0        | 0        | 0         | 0          | 0         | 0          | 0          | 0          | 0          | 0          | 0               | 0            |
| Centro Estatal de Becas                                       | 0               | 0        | 0        | 0        | 0         | 0          | 0         | 0          | 0          | 0          | 0          | 0          | 1               | 1            |
| DIF Capullos  | 0               | 0        | 0        | 0        | 0         | 0          | 0         | 0          | 0          | 0          | 2          | 0          | 0               | 2            |
| Clínica Psicológica- Universidad Metropolitana de Monterrey   | 0               | 0        | 1        | 1        | 3         | 26         | 16        | 27         | 24         | 22         | 33         | 36         |                 | 189          |
| Registro Civil  | 0               | 0        | 0        | 0        | 0         | 0          | 0         | 0          | 0          | 0          | 0          | 0          | 0               | 0            |
| Hospital Psiquiátrico   | 0               | 0        | 0        | 0        | 0         | 0          | 0         | 0          | 1          | 0          | 1          | 0          |                 | 2            |
| Centro de Orientación y denuncia (CODE)                       | 0               | 0        | 0        | 0        | 0         | 0          | 0         | 0          | 0          | 0          | 0          | 0          | 0               | 0            |
| Alternativas Pacíficas A.C.                                   | 0               | 0        | 4        | 1        | 12        | 99         | 28        | 61         | 34         | 34         | 56         | 65         |                 | 394          |
| Procuraduría de la Defensa del Adulto Mayor                   | 0               | 0        | 0        | 0        | 0         | 0          | 0         | 0          | 3          | 2          | 0          | 3          |                 | 8            |
| Comisión Ejecutiva Estatal de Atención a Víctimas             | 0               | 0        | 0        | 0        | 0         | 0          | 0         | 0          | 30         | 5          | 31         | 23         |                 | 89           |
| Clínica Psicológica- Facultad de Psicología UANL              | 0               | 0        | 0        | 0        | 0         | 0          | 0         | 0          | 0          | 0          | 0          | 0          | 0               | 0            |
| Secretaría de Igualdad e Inclusión del Estado                 | 0               | 0        | 0        | 0        | 0         | 3          | 0         | 1          | 25         | 38         | 65         | 64         |                 | 196          |
| Clínica Psiquiátrica - Hospital Universitario                 | 0               | 0        | 0        | 0        | 0         | 0          | 0         | 0          | 0          | 0          | 0          | 2          |                 | 2            |
| Otra Institución  | 0               | 0        | 1        | 0        | 4         | 2          | 16        | 77         | 26         | 27         | 68         | 61         |                 | 282          |
| <b>Total</b>  | <b>0</b>        | <b>0</b> | <b>6</b> | <b>2</b> | <b>19</b> | <b>130</b> | <b>60</b> | <b>166</b> | <b>170</b> | <b>151</b> | <b>303</b> | <b>272</b> |                 | <b>1,279</b> |

Datos reales a agosto y estimados para septiembre de 2022.

Nota: Se incluyen los eventos de los programas financiados con fondos federales.

Fuente: Secretaría de las Mujeres.

### CASOS ATENDIDOS POR LA SECRETARÍA DE LAS MUJERES, SEGÚN INSTITUCIÓN A LA QUE FUERON CANALIZADOS octubre 2021 - septiembre 2022



### CASOS ATENDIDOS POR EL INSTITUTO ESTATAL DE LAS MUJERES, SEGÚN TIPO DE VIOLENCIA octubre 2021 - septiembre 2022

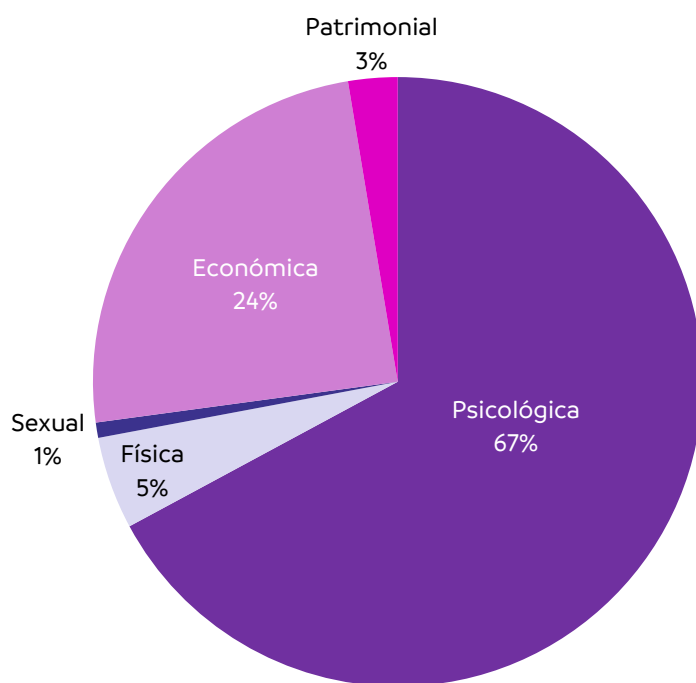
| Casos atendidos   |              |              |            |              |              |              |              |              |              |              |              |              |                 |
|-------------------|--------------|--------------|------------|--------------|--------------|--------------|--------------|--------------|--------------|--------------|--------------|--------------|-----------------|
| Tipo de violencia | oct-21       | nov-21       | dic-21     | ene-22       | feb-22       | mar-22       | abr-22       | may-22       | jun-22       | jul-22       | ago-22       | sep-22       | oct-21 / sep-22 |
| Psicológica       | 1,239        | 894          | 298        | 1,738        | 1,450        | 1,455        | 1,223        | 1,370        | 1,415        | 1,565        | 1,804        | 2,005        | <b>16,456</b>   |
| Física            | 131          | 107          | 28         | 136          | 106          | 84           | 60           | 104          | 149          | 144          | 93           | 63           | <b>1,205</b>    |
| Sexual            | 23           | 19           | 6          | 30           | 21           | 16           | 13           | 10           | 35           | 22           | 3            | 1            | <b>199</b>      |
| Económica         | 473          | 208          | 114        | 889          | 703          | 515          | 509          | 504          | 660          | 541          | 507          | 389          | <b>6,012</b>    |
| Patrimonial       | 63           | 212          | 15         | 56           | 61           | 19           | 15           | 24           | 79           | 79           | 7            | 11           | <b>641</b>      |
| <b>Total</b>      | <b>1,929</b> | <b>1,440</b> | <b>461</b> | <b>2,849</b> | <b>2,341</b> | <b>2,089</b> | <b>1,820</b> | <b>2,012</b> | <b>2,338</b> | <b>2,351</b> | <b>2,414</b> | <b>2,469</b> | <b>24,513</b>   |

Datos reales a agosto y estimados para septiembre de 2022.

Nota: Se incluyen los eventos de los programas financiados con fondos federales.

Fuente: Instituto Estatal de las Mujeres.

### CASOS ATENDIDOS POR EL INSTITUTO ESTATAL DE LAS MUJERES, SEGÚN TIPO DE VIOLENCIA octubre 2021 - septiembre 2022



Total de casos atendidos  
**24,513**

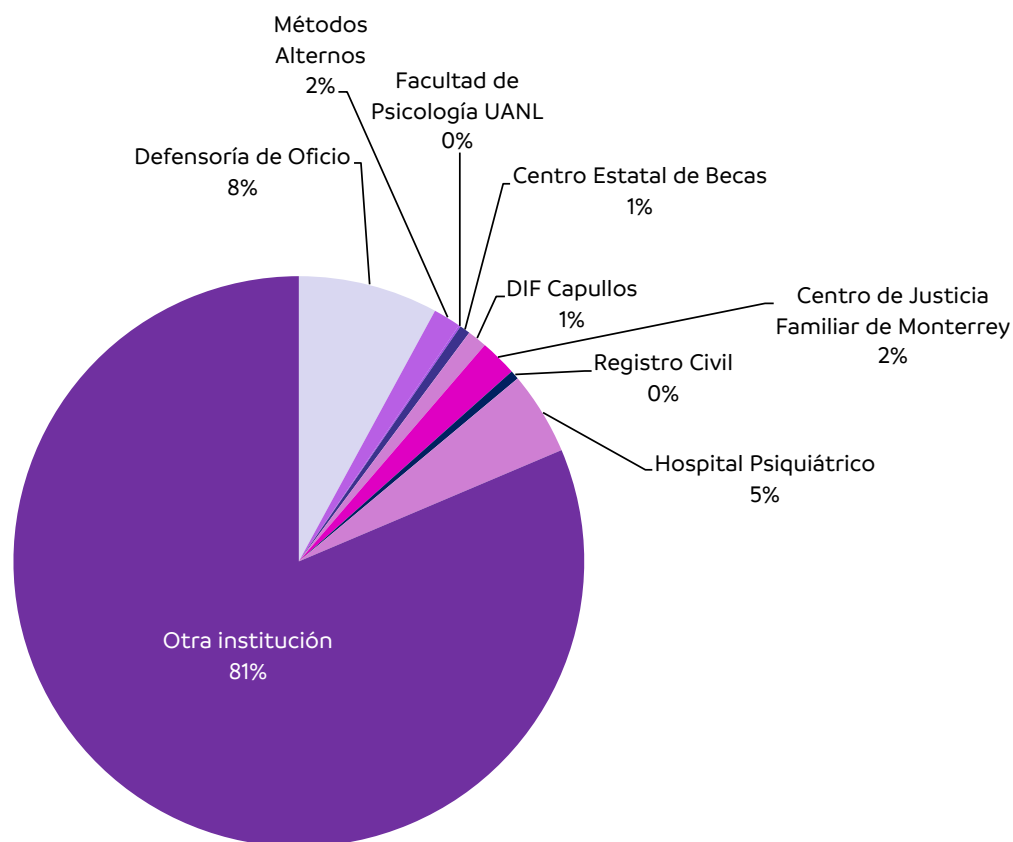


**CASOS ATENDIDOS POR EL INSTITUTO ESTATAL DE LAS MUJERES, SEGÚN INSTITUCIÓN A LA QUE FUERON CANALIZADOS**  
octubre 2021 - septiembre 2022

| Institución                              | Casos atendidos |            |            |            |            |            |            |            |            |            |            |            | oct-21 / sep-22 |
|--|-----------------|------------|------------|------------|------------|------------|------------|------------|------------|------------|------------|------------|-----------------|
|  | oct-21          | nov-21     | dic-21     | ene-22     | feb-22     | mar-22     | abr-22     | may-22     | jun-22     | jul-22     | ago-22     | sep-22     |                 |
| Defensoría de Oficio                     | 44              | 68         | 61         | 27         | 45         | 57         | 4          | 2          | 39         | 43         | 13         | 33         | 436             |
| Métodos Alternos                         | 8               | 13         | 7          | 14         | 14         | 15         | 1          | 0          | 8          | 6          | 0          | 0          | 86              |
| Facultad de Psicología UANL              | 0               | 2          | 0          | 0          | 0          | 1          | 0          | 0          | 0          | 0          | 3          | 0          | 6               |
| Centro Estatal de Becas                  | 9               | 1          | 3          | 0          | 0          | 1          | 2          | 3          | 1          | 2          | 11         | 0          | 33              |
| DIF Capullos                             | 13              | 13         | 8          | 3          | 5          | 5          | 0          | 0          | 3          | 10         | 1          | 0          | 61              |
| Centro de Justicia Familiar de Monterrey | 4               | 12         | 2          | 18         | 14         | 10         | 18         | 25         | 0          | 0          | 10         | 3          | 116             |
| Registro Civil                           | 1               | 1          | 18         | 0          | 0          | 4          | 0          | 1          | 1          | 1          | 1          | 0          | 28              |
| Hospital Psiquiátrico                    | 7               | 8          | 1          | 9          | 9          | 17         | 58         | 134        | 1          | 2          | 10         | 3          | 259             |
| Otra institución                         | 577             | 486        | 245        | 164        | 545        | 439        | 144        | 338        | 417        | 435        | 411        | 279        | 4,480           |
| <b>Total</b>                             | <b>663</b>      | <b>604</b> | <b>345</b> | <b>235</b> | <b>632</b> | <b>549</b> | <b>227</b> | <b>503</b> | <b>470</b> | <b>499</b> | <b>460</b> | <b>318</b> | <b>5,505</b>    |

Datos reales a agosto y estimados para septiembre de 2022.  
Nota: Se incluyen los eventos de los programas financiados con fondos federales.  
Fuente: Instituto Estatal de las Mujeres.

**CASOS ATENDIDOS POR EL INSTITUTO ESTATAL DE LAS MUJERES, SEGÚN INSTITUCIÓN A LA QUE FUERON CANALIZADOS**  
octubre 2021 - septiembre 2022



Total de casos canalizados  
**5,505**



**EVENTOS Y NÚMERO DE BENEFICIARIOS POR LOS CURSOS DE CAPACITACIÓN  
DEL INSTITUTO ESTATAL DE LAS MUJERES, POR TIPO DE BENEFICIARIO, SEGÚN SEXO**  
octubre 2021 - septiembre 2022

## Eventos realizados

| Evento de capacitación | oct-21     | nov-21     | dic-21     | ene-22     | feb-22     | mar-22     | abr-22     | may-22     | jun-22     | jul-22     | ago-22     | sep-22     | oct-21 / sep-22 |
|------------------------|------------|------------|------------|------------|------------|------------|------------|------------|------------|------------|------------|------------|-----------------|
| Conferencias           | 0          | 10         | 0          | 0          | 0          | 1          | 0          | 0          | 0          | 0          | 0          | 0          | 11              |
| Cursos y talleres      | 396        | 384        | 282        | 200        | 249        | 202        | 240        | 186        | 334        | 148        | 119        | 175        | 2,915           |
| Evento masivo          | 0          | 1          | 0          | 0          | 3          | 2          | 0          | 1          | 2          | 2          | 2          | 1          | 14              |
| Pláticas informativas  | 197        | 210        | 202        | 144        | 173        | 317        | 105        | 412        | 121        | 426        | 526        | 478        | 3,311           |
| <b>Total</b>           | <b>593</b> | <b>605</b> | <b>484</b> | <b>344</b> | <b>425</b> | <b>522</b> | <b>345</b> | <b>599</b> | <b>457</b> | <b>576</b> | <b>647</b> | <b>654</b> | <b>6,251</b>    |

## Beneficiarios (hombres)

| Evento de capacitación | oct-21        | nov-21        | dic-21       | ene-22        | feb-22       | mar-22        | abr-22        | may-22        | jun-22        | jul-22       | ago-22       | sep-22       | oct-21 / sep-22 |
|------------------------|---------------|---------------|--------------|---------------|--------------|---------------|---------------|---------------|---------------|--------------|--------------|--------------|-----------------|
| Conferencias           | 0             | 94            | 0            | 0             | 0            | 0             | 0             | 0             | 0             | 0            | 0            | 0            | 94              |
| Cursos y talleres      | 2,345         | 2,604         | 1,244        | 1,127         | 1,252        | 1,546         | 1,502         | 1,760         | 1,841         | 1,623        | 2,375        | 2,695        | 21,914          |
| Evento masivo          | 0             | 188           | 0            | 0             | 296          | 95            | 0             | 76            | 274           | 136          | 157          | 203          | 1,425           |
| Pláticas informativas  | 17,308        | 21,139        | 6,234        | 10,176        | 4,446        | 19,455        | 13,309        | 18,765        | 9,596         | 4,509        | 4,182        | 4,102        | 133,221         |
| <b>Total</b>           | <b>19,653</b> | <b>24,025</b> | <b>7,478</b> | <b>11,303</b> | <b>5,994</b> | <b>21,096</b> | <b>14,811</b> | <b>20,601</b> | <b>11,711</b> | <b>6,268</b> | <b>6,714</b> | <b>7,000</b> | <b>156,654</b>  |

## Beneficiarios (mujeres)

| Evento de capacitación | oct-21        | nov-21        | dic-21       | ene-22        | feb-22       | mar-22        | abr-22        | may-22        | jun-22        | jul-22        | ago-22        | sep-22        | oct-21 / sep-22 |
|------------------------|---------------|---------------|--------------|---------------|--------------|---------------|---------------|---------------|---------------|---------------|---------------|---------------|-----------------|
| Conferencias           | 0             | 1,037         | 0            | 0             | 0            | 175           | 0             | 0             | 0             | 0             | 0             | 0             | 1,212           |
| Cursos y talleres      | 4,016         | 3,966         | 2,695        | 1,861         | 2,584        | 3,180         | 1,963         | 1,609         | 3,371         | 2,099         | 3,086         | 3,078         | 33,508          |
| Evento masivo          | 0             | 268           | 0            | 0             | 381          | 287           | 0             | 188           | 460           | 512           | 389           | 533           | 3,018           |
| Pláticas informativas  | 15,976        | 19,492        | 7,092        | 8,593         | 6,140        | 22,179        | 12,156        | 16,919        | 10,811        | 10,272        | 7,318         | 8,431         | 145,379         |
| <b>Total</b>           | <b>19,992</b> | <b>24,763</b> | <b>9,787</b> | <b>10,454</b> | <b>9,105</b> | <b>25,821</b> | <b>14,119</b> | <b>18,716</b> | <b>14,642</b> | <b>12,883</b> | <b>10,793</b> | <b>12,042</b> | <b>183,117</b>  |

## Beneficiarios (total)

| Evento de capacitación | oct-21        | nov-21        | dic-21        | ene-22        | feb-22        | mar-22        | abr-22        | may-22        | jun-22        | jul-22        | ago-22        | sep-22        | oct-21 / sep-22 |
|------------------------|---------------|---------------|---------------|---------------|---------------|---------------|---------------|---------------|---------------|---------------|---------------|---------------|-----------------|
| Conferencias           | 0             | 1,131         | 0             | 0             | 0             | 175           | 0             | 0             | 0             | 0             | 0             | 0             | 1,306           |
| Cursos y talleres      | 6,361         | 6,570         | 3,939         | 2,988         | 3,836         | 4,726         | 3,465         | 3,369         | 5,212         | 3,722         | 5,461         | 5,773         | 55,422          |
| Evento masivo          | 0             | 456           | 0             | 0             | 677           | 382           | 0             | 264           | 734           | 648           | 546           | 736           | 4,443           |
| Pláticas informativas  | 33,284        | 40,631        | 13,326        | 18,769        | 10,586        | 41,634        | 25,465        | 35,684        | 20,407        | 14,781        | 11,500        | 12,533        | 278,600         |
| <b>Total</b>           | <b>39,645</b> | <b>48,788</b> | <b>17,265</b> | <b>21,757</b> | <b>15,099</b> | <b>46,917</b> | <b>28,930</b> | <b>39,317</b> | <b>26,353</b> | <b>19,151</b> | <b>17,507</b> | <b>19,042</b> | <b>339,771</b>  |

Datos reales a agosto y estimados para septiembre de 2022.

Nota: Se incluyen los eventos de los programas financiados con fondos federales.

Fuente: Instituto Estatal de las Mujeres.



## EVENTOS Y NÚMERO DE BENEFICIARIOS POR LOS CURSOS DE CAPACITACIÓN DEL INSTITUTO ESTATAL DE LAS MUJERES, POR SECTOR, SEGÚN SEXO

octubre 2021 - septiembre 2022

## Sector Público (hombres)

| Evento de capacitación | oct-21       | nov-21       | dic-21     | ene-22     | feb-22     | mar-22     | abr-22       | may-22       | jun-22       | jul-22       | ago-22     | sep-22     | oct-21 / sep-22 |
|------------------------|--------------|--------------|------------|------------|------------|------------|--------------|--------------|--------------|--------------|------------|------------|-----------------|
| Conferencias           | 0            | 94           | 0          | 0          | 0          | 0          | 0            | 0            | 0            | 0            | 0          | 0          | 94              |
| Cursos y talleres      | 1,067        | 1,044        | 522        | 503        | 373        | 604        | 1,043        | 1,661        | 1,250        | 620          | 511        | 786        | 9,984           |
| Evento masivo          | 0            | 0            | 0          | 0          | 0          | 0          | 0            | 0            | 0            | 0            | 0          | 0          | 0               |
| Pláticas informativas  | 0            | 0            | 0          | 0          | 0          | 0          | 0            | 2            | 0            | 10           | 25         | 8          | 45              |
| <b>Total</b>           | <b>1,067</b> | <b>1,138</b> | <b>522</b> | <b>503</b> | <b>373</b> | <b>604</b> | <b>1,043</b> | <b>1,663</b> | <b>1,250</b> | <b>1,078</b> | <b>536</b> | <b>794</b> | <b>10,571</b>   |

## Sector Público (mujeres)

| Evento de capacitación | oct-21       | nov-21       | dic-21     | ene-22     | feb-22     | mar-22       | abr-22       | may-22       | jun-22       | jul-22       | ago-22     | sep-22     | oct-21 / sep-22 |
|------------------------|--------------|--------------|------------|------------|------------|--------------|--------------|--------------|--------------|--------------|------------|------------|-----------------|
| Conferencias           | 0            | 1,037        | 0          | 0          | 0          | 175          | 0            | 0            | 0            | 0            | 0          | 0          | 1,212           |
| Cursos y talleres      | 1,070        | 1,182        | 611        | 712        | 922        | 1,124        | 1,264        | 1,214        | 1,141        | 964          | 679        | 814        | 11,697          |
| Evento masivo          | 0            | 0            | 0          | 0          | 0          | 0            | 0            | 0            | 0            | 0            | 0          | 0          | 0               |
| Pláticas informativas  | 0            | 0            | 0          | 0          | 0          | 0            | 0            | 70           | 0            | 49           | 56         | 73         | 248             |
| <b>Total</b>           | <b>1,070</b> | <b>2,219</b> | <b>611</b> | <b>712</b> | <b>922</b> | <b>1,299</b> | <b>1,264</b> | <b>1,284</b> | <b>1,141</b> | <b>1,013</b> | <b>735</b> | <b>887</b> | <b>13,157</b>   |

## Sector Público (total)

| Evento de capacitación | oct-21       | nov-21       | dic-21       | ene-22       | feb-22       | mar-22       | abr-22       | may-22       | jun-22       | jul-22       | ago-22       | sep-22       | oct-21 / sep-22 |
|------------------------|--------------|--------------|--------------|--------------|--------------|--------------|--------------|--------------|--------------|--------------|--------------|--------------|-----------------|
| Conferencias           | 0            | 1,131        | 0            | 0            | 0            | 175          | 0            | 0            | 0            | 0            | 0            | 0            | 1,306           |
| Cursos y talleres      | 2,137        | 2,226        | 1,133        | 1,215        | 1,295        | 1,728        | 2,307        | 2,875        | 2,391        | 1,584        | 1,190        | 1,600        | 21,681          |
| Evento masivo          | 0            | 0            | 0            | 0            | 0            | 0            | 0            | 0            | 0            | 0            | 0            | 0            | 0               |
| Pláticas informativas  | 0            | 0            | 0            | 0            | 0            | 0            | 0            | 72           | 0            | 59           | 81           | 81           | 293             |
| <b>Total</b>           | <b>2,137</b> | <b>3,357</b> | <b>1,133</b> | <b>1,215</b> | <b>1,295</b> | <b>1,903</b> | <b>2,307</b> | <b>2,947</b> | <b>2,391</b> | <b>1,643</b> | <b>1,271</b> | <b>1,681</b> | <b>23,280</b>   |

## Sector Privado (hombres)

| Evento de capacitación | oct-21     | nov-21       | dic-21     | ene-22     | feb-22     | mar-22     | abr-22     | may-22    | jun-22     | jul-22     | ago-22     | sep-22     | oct-21 / sep-22 |
|------------------------|------------|--------------|------------|------------|------------|------------|------------|-----------|------------|------------|------------|------------|-----------------|
| Conferencias           | 0          | 0            | 0          | 0          | 0          | 0          | 0          | 0         | 0          | 0          | 0          | 0          | 0               |
| Cursos y talleres      | 898        | 1,072        | 419        | 617        | 607        | 607        | 269        | 82        | 292        | 425        | 220        | 510        | 6,018           |
| Evento masivo          | 0          | 0            | 0          | 0          | 0          | 0          | 0          | 0         | 0          | 0          | 0          | 0          | 0               |
| Pláticas informativas  | 0          | 0            | 0          | 0          | 0          | 2          | 23         | 0         | 11         | 17         | 21         | 20         | 94              |
| <b>Total</b>           | <b>898</b> | <b>1,072</b> | <b>419</b> | <b>617</b> | <b>607</b> | <b>609</b> | <b>292</b> | <b>82</b> | <b>303</b> | <b>442</b> | <b>241</b> | <b>530</b> | <b>6,112</b>    |

## Sector Privado (mujeres)

| Evento de capacitación | oct-21     | nov-21     | dic-21     | ene-22    | feb-22    | mar-22     | abr-22    | may-22     | jun-22     | jul-22     | ago-22     | sep-22     | oct-21 / sep-22 |
|------------------------|------------|------------|------------|-----------|-----------|------------|-----------|------------|------------|------------|------------|------------|-----------------|
| Conferencias           | 0          | 0          | 0          | 0         | 0         | 0          | 0         | 0          | 0          | 0          | 0          | 0          | 0               |
| Cursos y talleres      | 235        | 683        | 137        | 99        | 58        | 454        | 77        | 83         | 175        | 94         | 223        | 163        | 2,481           |
| Evento masivo          | 0          | 0          | 0          | 0         | 0         | 0          | 0         | 0          | 0          | 0          | 0          | 0          | 0               |
| Pláticas informativas  | 0          | 0          | 0          | 0         | 0         | 71         | 8         | 18         | 26         | 77         | 101        | 22         | 323             |
| <b>Total</b>           | <b>235</b> | <b>683</b> | <b>137</b> | <b>99</b> | <b>58</b> | <b>525</b> | <b>85</b> | <b>101</b> | <b>201</b> | <b>171</b> | <b>324</b> | <b>185</b> | <b>2,804</b>    |

## Sector Privado (total)

| Evento de capacitación | oct-21       | nov-21       | dic-21     | ene-22     | feb-22     | mar-22       | abr-22     | may-22     | jun-22     | jul-22     | ago-22     | sep-22     | oct-21 / sep-22 |
|------------------------|--------------|--------------|------------|------------|------------|--------------|------------|------------|------------|------------|------------|------------|-----------------|
| Conferencias           | 0            | 0            | 0          | 0          | 0          | 0            | 0          | 0          | 0          | 0          | 0          | 0          | 0               |
| Cursos y talleres      | 1,133        | 1,755        | 556        | 716        | 665        | 1,061        | 346        | 165        | 467        | 519        | 443        | 673        | 8,499           |
| Evento masivo          | 0            | 0            | 0          | 0          | 0          | 0            | 0          | 0          | 0          | 0          | 0          | 0          | 0               |
| Pláticas informativas  | 0            | 0            | 0          | 0          | 0          | 73           | 31         | 18         | 37         | 94         | 122        | 42         | 417             |
| <b>Total</b>           | <b>1,133</b> | <b>1,755</b> | <b>556</b> | <b>716</b> | <b>665</b> | <b>1,134</b> | <b>377</b> | <b>183</b> | <b>504</b> | <b>613</b> | <b>565</b> | <b>715</b> | <b>8,916</b>    |

CONTINUACIÓN...

**Sector Social (hombres)**

| Evento de capacitación | oct-21        | nov-21        | dic-21       | ene-22        | feb-22       | mar-22        | abr-22        | may-22        | jun-22       | jul-22       | ago-22       | sep-22       | oct-21 / sep-22 |
|------------------------|---------------|---------------|--------------|---------------|--------------|---------------|---------------|---------------|--------------|--------------|--------------|--------------|-----------------|
| Conferencias           | 0             | 0             | 0            | 0             | 0            | 0             | 0             | 0             | 0            | 0            | 0            | 0            | 0               |
| Cursos y talleres      | 57            | 97            | 12           | 0             | 40           | 20            | 0             | 0             | 52           | 0            | 70           | 59           | 407             |
| Evento masivo          | 0             | 188           | 0            | 0             | 296          | 95            | 0             | 76            | 274          | 136          | 157          | 203          | 1,425           |
| Pláticas informativas  | 16,743        | 20,864        | 5,669        | 10,123        | 4,375        | 19,328        | 13,003        | 17,039        | 9,438        | 4,250        | 1,673        | 2,264        | 124,769         |
| <b>Total</b>           | <b>16,800</b> | <b>21,149</b> | <b>5,681</b> | <b>10,123</b> | <b>4,711</b> | <b>19,443</b> | <b>13,003</b> | <b>17,115</b> | <b>9,764</b> | <b>4,386</b> | <b>1,900</b> | <b>2,526</b> | <b>126,601</b>  |

**Sector Social (mujeres)**

| Evento de capacitación | oct-21        | nov-21        | dic-21       | ene-22       | feb-22       | mar-22        | abr-22        | may-22        | jun-22        | jul-22        | ago-22       | sep-22       | oct-21 / sep-22 |
|------------------------|---------------|---------------|--------------|--------------|--------------|---------------|---------------|---------------|---------------|---------------|--------------|--------------|-----------------|
| Conferencias           | 0             | 0             | 0            | 0            | 0            | 0             | 0             | 0             | 0             | 0             | 0            | 0            | 0               |
| Cursos y talleres      | 1,889         | 1,542         | 1,507        | 1,024        | 1,397        | 1,237         | 425           | 311           | 1,719         | 434           | 460          | 787          | 12,732          |
| Evento masivo          | 0             | 268           | 0            | 0            | 381          | 287           | 0             | 188           | 460           | 512           | 389          | 533          | 3,018           |
| Pláticas informativas  | 15,304        | 19,267        | 6,420        | 8,527        | 6,041        | 21,952        | 11,838        | 15,229        | 10,556        | 9,802         | 4,539        | 5,321        | 134,796         |
| <b>Total</b>           | <b>17,193</b> | <b>21,077</b> | <b>7,927</b> | <b>9,551</b> | <b>7,819</b> | <b>23,476</b> | <b>12,263</b> | <b>15,728</b> | <b>12,735</b> | <b>10,748</b> | <b>5,388</b> | <b>6,641</b> | <b>150,546</b>  |

**Sector Social (total)**

| Evento de capacitación | oct-21        | nov-21        | dic-21        | ene-22        | feb-22        | mar-22        | abr-22        | may-22        | jun-22        | jul-22        | ago-22       | sep-22       | oct-21 / sep-22 |
|------------------------|---------------|---------------|---------------|---------------|---------------|---------------|---------------|---------------|---------------|---------------|--------------|--------------|-----------------|
| Conferencias           | 0             | 0             | 0             | 0             | 0             | 0             | 0             | 0             | 0             | 0             | 0            | 0            | 0               |
| Cursos y talleres      | 1,946         | 1,639         | 1,519         | 1,024         | 1,437         | 1,257         | 425           | 311           | 1,771         | 434           | 530          | 846          | 13,139          |
| Evento masivo          | 0             | 456           | 0             | 0             | 677           | 382           | 0             | 264           | 734           | 648           | 546          | 736          | 4,443           |
| Pláticas informativas  | 32,047        | 40,131        | 12,089        | 18,650        | 10,416        | 41,280        | 24,841        | 32,268        | 19,994        | 14,052        | 6,212        | 7,585        | 259,565         |
| <b>Total</b>           | <b>33,993</b> | <b>42,226</b> | <b>13,608</b> | <b>19,674</b> | <b>12,530</b> | <b>42,919</b> | <b>25,266</b> | <b>32,843</b> | <b>22,499</b> | <b>15,134</b> | <b>7,288</b> | <b>9,167</b> | <b>277,147</b>  |

**Sector Académico (hombres)**

| Evento de capacitación | oct-21     | nov-21     | dic-21     | ene-22    | feb-22     | mar-22     | abr-22     | may-22       | jun-22     | jul-22     | ago-22       | sep-22       | oct-21 / sep-22 |
|------------------------|------------|------------|------------|-----------|------------|------------|------------|--------------|------------|------------|--------------|--------------|-----------------|
| Conferencias           | 0          | 0          | 0          | 0         | 0          | 0          | 0          | 0            | 0          | 0          | 0            | 0            | 0               |
| Cursos y talleres      | 323        | 391        | 291        | 7         | 232        | 315        | 190        | 17           | 247        | 578        | 1,574        | 1,340        | 5,505           |
| Evento masivo          | 0          | 0          | 0          | 0         | 0          | 0          | 0          | 0            | 0          | 0          | 0            | 0            | 0               |
| Pláticas informativas  | 565        | 275        | 565        | 53        | 71         | 125        | 283        | 1,724        | 147        | 232        | 2,463        | 1,810        | 8,313           |
| <b>Total</b>           | <b>888</b> | <b>666</b> | <b>856</b> | <b>60</b> | <b>303</b> | <b>440</b> | <b>473</b> | <b>1,741</b> | <b>394</b> | <b>810</b> | <b>4,037</b> | <b>3,150</b> | <b>13,818</b>   |

**Sector Académico (mujeres)**

| Evento de capacitación | oct-21       | nov-21     | dic-21       | ene-22    | feb-22     | mar-22     | abr-22     | may-22       | jun-22     | jul-22     | ago-22       | sep-22       | oct-21 / sep-22 |
|------------------------|--------------|------------|--------------|-----------|------------|------------|------------|--------------|------------|------------|--------------|--------------|-----------------|
| Conferencias           | 0            | 0          | 0            | 0         | 0          | 0          | 0          | 0            | 0          | 0          | 0            | 0            | 0               |
| Cursos y talleres      | 822          | 559        | 440          | 26        | 207        | 365        | 197        | 1            | 336        | 607        | 1,724        | 1,314        | 6,598           |
| Evento masivo          | 0            | 0          | 0            | 0         | 0          | 0          | 0          | 0            | 0          | 0          | 0            | 0            | 0               |
| Pláticas informativas  | 672          | 225        | 672          | 66        | 99         | 156        | 310        | 1,602        | 229        | 344        | 2,622        | 3,015        | 10,012          |
| <b>Total</b>           | <b>1,494</b> | <b>784</b> | <b>1,112</b> | <b>92</b> | <b>306</b> | <b>521</b> | <b>507</b> | <b>1,603</b> | <b>565</b> | <b>951</b> | <b>4,346</b> | <b>4,329</b> | <b>16,610</b>   |

**Sector Académico (total)**

| Evento de capacitación | oct-21       | nov-21       | dic-21       | ene-22     | feb-22     | mar-22     | abr-22     | may-22       | jun-22     | jul-22       | ago-22       | sep-22       | oct-21 / sep-22 |
|------------------------|--------------|--------------|--------------|------------|------------|------------|------------|--------------|------------|--------------|--------------|--------------|-----------------|
| Conferencias           | 0            | 0            | 0            | 0          | 0          | 0          | 0          | 0            | 0          | 0            | 0            | 0            | 0               |
| Cursos y talleres      | 1,145        | 950          | 731          | 33         | 439        | 680        | 387        | 18           | 583        | 1,185        | 3,298        | 2,654        | 12,103          |
| Evento masivo          | 0            | 0            | 0            | 0          | 0          | 0          | 0          | 0            | 0          | 0            | 0            | 0            | 0               |
| Pláticas informativas  | 1,237        | 500          | 1,237        | 119        | 170        | 281        | 593        | 3,326        | 376        | 576          | 5,085        | 4,825        | 18,325          |
| <b>Total</b>           | <b>2,382</b> | <b>1,450</b> | <b>1,968</b> | <b>152</b> | <b>609</b> | <b>961</b> | <b>980</b> | <b>3,344</b> | <b>959</b> | <b>1,761</b> | <b>8,383</b> | <b>7,479</b> | <b>30,428</b>   |

Datos reales a agosto y estimados para septiembre de 2022.

Nota: Se incluyen los eventos de los programas financiados con fondos federales.

Fuente: Instituto Estatal de las Mujeres.



**SISTEMA EDUCATIVO ESCOLARIZADO ALUMNOS,  
DOCENTES, ESCUELAS Y GRUPOS, POR SOSTENIMIENTO Y NIVEL EDUCATIVO, SEGÚN CICLO ESCOLAR  
2012 - 2022**

| Concepto                                  | 2012-13          | 2013-14          | 2014-15          | 2015-16          | 2016-17          | 2017-18          | 2018-19          | 2019-20          | 2020-21          | 2021-22          |
|---|------------------|------------------|------------------|------------------|------------------|------------------|------------------|------------------|------------------|------------------|
| <b>Alumnos</b>                            | <b>1,484,913</b> | <b>1,494,501</b> | <b>1,508,196</b> | <b>1,518,187</b> | <b>1,548,990</b> | <b>1,546,670</b> | <b>1,585,291</b> | <b>1,602,806</b> | <b>1,563,964</b> | <b>1,573,898</b> |
| <b>Por tipo de sostenimiento</b>          |                  |                  |                  |                  |                  |                  |                  |                  |                  |                  |
| Público                                   | 1,188,231        | 1,205,068        | 1,232,126        | 1,241,201        | 1,266,339        | 1,256,910        | 1,280,071        | 1,301,341        | 1,295,114        | 1,405,661        |
| Federal                                   | 582,245          | 588,721          | 599,175          | 603,750          | 603,569          | 599,642          | 608,262          | 614,352          | 624,406          | 615,859          |
| Estatal                                   | 458,030          | 455,322          | 465,502          | 460,052          | 477,610          | 466,621          | 477,368          | 487,237          | 461,525          | 474,970          |
| Autónomo                                  | 147,956          | 161,025          | 167,449          | 177,399          | 185,160          | 190,647          | 194,441          | 199,752          | 209,183          | 314,832          |
| Particular                                | 296,682          | 289,433          | 276,070          | 276,986          | 282,651          | 289,760          | 305,220          | 301,465          | 268,850          | 168,237          |
| <b>Por nivel educativo</b>                |                  |                  |                  |                  |                  |                  |                  |                  |                  |                  |
| Básica                                    | 1,032,721        | 1,041,715        | 1,049,856        | 1,052,157        | 1,051,464        | 1,042,012        | 1,060,926        | 1,072,830        | 1,062,025        | 1,050,658        |
| Inicial                                   |                  |                  |                  |                  |                  |                  | 9,995            | 10,885           | 8,963            | 8,604            |
| Preescolar                                | 199,370          | 200,762          | 201,157          | 201,804          | 205,045          | 203,634          | 205,359          | 209,278          | 192,705          | 182,729          |
| Primaria                                  | 577,703          | 570,724          | 558,044          | 561,296          | 565,832          | 571,175          | 577,365          | 580,968          | 582,297          | 580,719          |
| Secundaria                                | 255,648          | 270,229          | 290,655          | 289,057          | 280,587          | 267,203          | 268,207          | 271,699          | 278,060          | 278,606          |
| Capacitación para el trabajo <sup>V</sup> | 116,983          | 109,448          | 104,821          | 96,218           | 113,013          | 104,324          | 113,212          | 109,551          | 80,005           | 95,060           |
| Media superior                            | 159,212          | 167,430          | 173,580          | 180,849          | 188,132          | 197,846          | 195,649          | 191,339          | 181,775          | 180,964          |
| Profesional técnico                       | 26,928           | 9,847            | 8,789            | 8,151            | 8,299            | 8,372            | 7,938            | 7,335            | 6,089            | 6,388            |
| Bachillerato                              | 132,284          | 157,583          | 164,791          | 172,698          | 179,833          | 189,474          | 187,711          | 184,004          | 175,686          | 174,576          |
| Superior                                  | 175,997          | 175,908          | 179,939          | 188,963          | 196,381          | 202,488          | 215,504          | 229,086          | 240,159          | 247,216          |
| Normal                                    | 7,181            | 7,068            | 6,621            | 5,947            | 5,123            | 5,072            | 4,930            | 4,831            | 5,229            | 5,476            |
| Licenciatura                              | 153,276          | 155,215          | 158,431          | 168,845          | 177,560          | 184,523          | 197,195          | 210,516          | 219,771          | 224,872          |
| Posgrado                                  | 15,540           | 13,625           | 14,887           | 14,171           | 13,698           | 12,893           | 13,379           | 13,739           | 15,159           | 16,868           |
| <b>Docentes</b>                           | <b>75,989</b>    | <b>78,352</b>    | <b>80,544</b>    | <b>83,351</b>    | <b>83,543</b>    | <b>83,440</b>    | <b>87,954</b>    | <b>83,543</b>    | <b>81,496</b>    | <b>82,987</b>    |
| <b>Por tipo de sostenimiento</b>          |                  |                  |                  |                  |                  |                  |                  |                  |                  |                  |
| Público                                   | 54,462           | 56,674           | 58,291           | 59,450           | 59,614           | 59,324           | 60,743           | 59,443           | 58,893           | 59,444           |
| Federal                                   | 26,445           | 27,146           | 27,210           | 27,351           | 27,703           | 27,541           | 28,112           | 28,207           | 27,880           | 27,670           |
| Estatal                                   | 18,946           | 19,808           | 20,040           | 20,263           | 20,624           | 20,429           | 21,088           | 20,510           | 20,469           | 20,577           |
| Autónomo                                  | 9,071            | 9,720            | 11,041           | 11,836           | 11,287           | 11,354           | 11,543           | 10,726           | 10,544           | 11,197           |
| Particular                                | 21,527           | 21,678           | 22,253           | 23,901           | 23,929           | 24,116           | 27,211           | 24,100           | 22,603           | 23,543           |
| <b>Por nivel educativo</b>                |                  |                  |                  |                  |                  |                  |                  |                  |                  |                  |
| Básica                                    | 48,247           | 48,107           | 48,627           | 49,016           | 49,437           | 49,285           | 49,705           | 50,133           | 48,936           | 48,766           |
| Inicial                                   |                  |                  |                  |                  |                  |                  | 296              | 296              | 265              | 247              |
| Preescolar                                | 9,632            | 9,685            | 9,685            | 9,785            | 9,916            | 10,068           | 10,112           | 10,107           | 9,601            | 9,512            |
| Primaria                                  | 22,386           | 22,105           | 22,267           | 22,437           | 22,577           | 22,713           | 22,833           | 22,907           | 22,200           | 22,086           |
| Secundaria                                | 16,229           | 16,317           | 16,675           | 16,794           | 16,944           | 16,504           | 16,464           | 16,823           | 16,870           | 16,921           |
| Capacitación para el trabajo <sup>V</sup> | 2,227            | 2,070            | 2,052            | 2,041            | 1,956            | 1,650            | 1,498            | 1,078            | 1,258            | 1,522            |
| Media superior                            | 10,443           | 12,991           | 14,081           | 14,715           | 15,179           | 14,792           | 16,400           | 14,030           | 13,168           | 13,828           |
| Profesional técnico                       | 1,780            | 1,162            | 1,096            | 1,004            | 904              | 1,033            | 1,084            | 965              | 832              | 729              |
| Bachillerato                              | 8,663            | 11,829           | 12,985           | 13,711           | 14,275           | 13,759           | 15,316           | 13,065           | 12,336           | 13,099           |
| Superior                                  | 15,072           | 15,184           | 15,784           | 17,579           | 16,971           | 17,713           | 20,351           | 18,302           | 18,134           | 18,871           |
| Normal                                    | 805              | 765              | 723              | 734              | 738              | 717              | 692              | 683              | 683              | 644              |
| Licenciatura                              | 11,368           | 11,591           | 11,716           | 13,298           | 12,542           | 12,937           | 14,761           | 13,871           | 13,659           | 14,380           |
| Posgrado                                  | 2,899            | 2,828            | 3,345            | 3,547            | 3,691            | 4,059            | 4,898            | 3,748            | 3,792            | 3,847            |
| <b>Escuelas</b>                           | <b>7,789</b>     | <b>7,821</b>     | <b>7,761</b>     | <b>7,757</b>     | <b>7,782</b>     | <b>7,814</b>     | <b>8,043</b>     | <b>7,970</b>     | <b>7,869</b>     | <b>7,941</b>     |
| <b>Por tipo de sostenimiento</b>          |                  |                  |                  |                  |                  |                  |                  |                  |                  |                  |
| Público                                   | 5,738            | 5,749            | 5,701            | 5,691            | 5,747            | 5,712            | 5,873            | 5,872            | 5,814            | 5,868            |
| Federal                                   | 3,746            | 3,752            | 3,690            | 3,678            | 3,700            | 3,633            | 3,762            | 3,749            | 3,692            | 3,756            |
| Estatal                                   | 1,870            | 1,864            | 1,876            | 1,881            | 1,906            | 1,935            | 1,967            | 1,976            | 1,977            | 1,970            |
| Autónomo                                  | 122              | 133              | 135              | 132              | 141              | 144              | 144              | 147              | 145              | 142              |
| Particular                                | 2,051            | 2,072            | 2,060            | 2,066            | 2,035            | 2,102            | 2,170            | 2,098            | 2,055            | 2,073            |
| <b>Por nivel educativo</b>                |                  |                  |                  |                  |                  |                  |                  |                  |                  |                  |
| Básica                                    | 6,713            | 6,693            | 6,618            | 6,616            | 6,612            | 6,641            | 6,870            | 6,849            | 6,761            | 6,799            |
| Inicial                                   |                  |                  |                  |                  |                  |                  | 125              | 111              | 114              | 131              |
| Preescolar                                | 2,868            | 2,857            | 2,814            | 2,795            | 2,780            | 2,773            | 2,857            | 2,830            | 2,748            | 2,751            |

CONTINUACIÓN...

| Concepto                                   | 2012-13       | 2013-14       | 2014-15       | 2015-16       | 2016-17       | 2017-18       | 2018-19       | 2019-20       | 2020-21       | 2021-22       |
|--|---------------|---------------|---------------|---------------|---------------|---------------|---------------|---------------|---------------|---------------|
| Primaria                                   | 2,836         | 2,798         | 2,735         | 2,740         | 2,731         | 2,747         | 2,748         | 2,743         | 2,725         | 2,728         |
| Secundaria                                 | 1,009         | 1,038         | 1,069         | 1,081         | 1,101         | 1,121         | 1,140         | 1,165         | 1,174         | 1,189         |
| Capacitación para el trabajo <sup>1/</sup> | 274           | 279           | 272           | 249           | 235           | 215           | 203           | 162           | 150           | 212           |
| Media superior                             | 504           | 543           | 562           | 560           | 598           | 624           | 621           | 604           | 597           | 579           |
| Profesional técnico                        | 127           | 93            | 92            | 83            | 81            | 76            | 76            | 64            | 59            | 52            |
| Bachillerato                               | 377           | 450           | 470           | 477           | 517           | 548           | 545           | 540           | 538           | 527           |
| Superior                                   | 298           | 306           | 309           | 332           | 337           | 334           | 349           | 355           | 361           | 351           |
| Normal                                     | 11            | 12            | 13            | 13            | 13            | 13            | 13            | 12            | 10            | 9             |
| Licenciatura                               | 172           | 177           | 181           | 198           | 199           | 193           | 208           | 213           | 217           | 206           |
| Posgrado                                   | 115           | 117           | 115           | 121           | 125           | 128           | 128           | 130           | 134           | 136           |
| <b>Grupos <sup>2/</sup></b>                | <b>60,264</b> | <b>58,896</b> | <b>58,468</b> | <b>56,406</b> | <b>57,687</b> | <b>56,811</b> | <b>57,617</b> | <b>58,646</b> | <b>56,393</b> | <b>56,715</b> |
| <b>Por tipo de sostenimiento</b>           |               |               |               |               |               |               |               |               |               |               |
| Público                                    | 46,155        | 46,084        | 46,744        | 44,843        | 45,981        | 45,101        | 45,636        | 46,990        | 46,001        | 46,044        |
| Federal                                    | 24,561        | 24,690        | 24,347        | 22,972        | 22,595        | 22,605        | 23,054        | 23,083        | 23,490        | 23,251        |
| Estatal                                    | 20,077        | 19,714        | 20,616        | 20,038        | 21,313        | 20,560        | 20,683        | 21,920        | 20,428        | 20,793        |
| Autónomo                                   | 1,517         | 1,680         | 1,781         | 1,833         | 2,073         | 1,936         | 1,899         | 1,987         | 2,083         | 2,000         |
| Particular                                 | 14,109        | 12,812        | 11,724        | 11,563        | 11,706        | 11,710        | 11,981        | 11,656        | 10,392        | 10,671        |
| <b>Por nivel educativo</b>                 |               |               |               |               |               |               |               |               |               |               |
| Básica                                     | 43,623        | 43,719        | 43,246        | 41,148        | 40,798        | 40,926        | 41,954        | 42,298        | 41,619        | 42,027        |
| Inicial                                    |               |               |               |               |               |               | 644           | 677           | 634           | 780           |
| Preescolar                                 | 10,396        | 10,376        | 10,329        | 10,362        | 9,909         | 9,975         | 10,094        | 10,104        | 9,597         | 9,528         |
| Primaria                                   | 24,984        | 24,773        | 23,936        | 21,614        | 21,587        | 21,772        | 21,943        | 22,120        | 21,913        | 22,087        |
| Secundaria                                 | 8,243         | 8,570         | 8,981         | 9,172         | 9,302         | 9,179         | 9,273         | 9,397         | 9,475         | 9,632         |
| Capacitación para el trabajo <sup>1/</sup> | 9,923         | 9,402         | 9,034         | 9,039         | 10,304        | 9,313         | 9,278         | 10,100        | 8,593         | 8,764         |
| Media superior                             | 6,718         | 5,775         | 6,188         | 6,219         | 6,585         | 6,572         | 6,385         | 6,248         | 6,181         | 5,924         |
| Profesional técnico                        | 1,223         | 727           | 684           | 624           | 749           | 592           | 585           | 483           | 554           | 505           |
| Bachillerato                               | 5,495         | 5,048         | 5,504         | 5,595         | 5,836         | 5,980         | 5,800         | 5,765         | 5,627         | 5,419         |

Notas: 1/ Los datos del ciclo 2021-2022 son estimados. Los datos reales estarán disponibles en diciembre de 2022.

2/ No incluye los grupos de la Educación Superior.

Fuente: Secretaría de Educación. Sistema de estadísticas continuas (formato 911).



**SISTEMA EDUCATIVO ESCOLARIZADO ALUMNOS POR SEXO,  
POR SOSTENIMIENTO Y NIVEL EDUCATIVO, SEGÚN CICLO ESCOLAR  
2012 - 2022**

| Concepto                                  | 2012-13        | 2013-14        | 2014-15        | 2015-16        | 2016-17        | 2017-18        | 2018-19        | 2019-20        | 2020-21        | 2021-22        |
|---|----------------|----------------|----------------|----------------|----------------|----------------|----------------|----------------|----------------|----------------|
| <b>Mujeres</b>                            | <b>703,310</b> | <b>711,285</b> | <b>714,240</b> | <b>722,724</b> | <b>735,539</b> | <b>735,915</b> | <b>766,673</b> | <b>757,825</b> | <b>770,658</b> | <b>772,026</b> |
| Público                                   | 554,093        | 565,573        | 575,325        | 583,243        | 591,389        | 588,915        | 611,592        | 605,925        | 628,128        | 633,751        |
| Federal                                   | 279,831        | 283,900        | 286,754        | 290,124        | 291,166        | 286,662        | 294,141        | 295,544        | 302,686        | 300,120        |
| Estatad                                   | 203,398        | 203,924        | 207,548        | 206,434        | 208,647        | 207,810        | 220,500        | 209,421        | 219,767        | 224,841        |
| Autónomo                                  | 70,864         | 77,749         | 81,023         | 86,685         | 91,576         | 94,443         | 96,951         | 100,960        | 105,675        | 108,790        |
| Particular                                | 149,217        | 145,712        | 138,915        | 139,481        | 144,150        | 147,000        | 155,081        | 151,900        | 142,530        | 138,275        |
| Básica                                    | 505,792        | 510,515        | 513,320        | 515,113        | 516,714        | 508,894        | 523,458        | 525,292        | 522,831        | 517,571        |
| Inicial                                   |                |                |                |                |                |                | 4,846          | 5,293          | 4,392          | 4,188          |
| Preescolar                                | 98,371         | 99,029         | 98,159         | 99,378         | 101,689        | 99,763         | 103,038        | 102,972        | 95,252         | 90,315         |
| Primaria                                  | 281,559        | 278,295        | 271,806        | 273,618        | 276,873        | 278,370        | 283,699        | 283,546        | 285,742        | 284,976        |
| Secundaria                                | 125,862        | 133,191        | 143,355        | 142,117        | 138,152        | 130,761        | 131,875        | 133,481        | 137,445        | 138,092        |
| Capacitación para el trabajo <sup>V</sup> | 38,557         | 37,792         | 32,992         | 31,105         | 33,060         | 33,261         | 43,374         | 26,404         | 37,639         | 36,697         |
| Media superior                            | 74,853         | 79,561         | 82,166         | 86,708         | 91,147         | 95,568         | 94,877         | 93,062         | 89,450         | 90,394         |
| Profesional técnica                       | 10,088         | 4,211          | 3,840          | 3,568          | 3,619          | 3,628          | 3,525          | 3,507          | 3,178          | 3,535          |
| Bachillerato                              | 64,765         | 75,350         | 78,326         | 83,140         | 87,528         | 91,940         | 91,352         | 89,555         | 86,272         | 86,859         |
| Superior                                  | 84,108         | 83,417         | 85,762         | 89,798         | 94,618         | 98,192         | 104,964        | 113,067        | 120,738        | 127,364        |
| Normal                                    | 5,323          | 5,230          | 4,931          | 4,535          | 4,017          | 4,059          | 3,995          | 3,885          | 4,054          | 4,176          |
| Licenciatura                              | 71,373         | 71,740         | 73,469         | 78,280         | 83,747         | 87,939         | 94,615         | 102,573        | 109,051        | 114,280        |
| Posgrado                                  | 7,412          | 6,447          | 7,362          | 6,983          | 6,854          | 6,194          | 6,354          | 6,609          | 7,633          | 8,908          |
| <b>Hombres</b>                            | <b>781,603</b> | <b>783,216</b> | <b>793,956</b> | <b>795,463</b> | <b>813,451</b> | <b>810,755</b> | <b>818,169</b> | <b>844,981</b> | <b>819,920</b> | <b>801,872</b> |
| Público                                   | 634,138        | 639,495        | 656,801        | 657,958        | 674,950        | 667,995        | 668,151        | 695,416        | 688,397        | 667,404        |
| Federal                                   | 302,414        | 304,821        | 312,421        | 313,626        | 312,403        | 312,980        | 314,121        | 318,808        | 318,593        | 315,739        |
| Estatad                                   | 254,632        | 251,398        | 257,954        | 253,618        | 268,963        | 258,811        | 256,868        | 277,816        | 266,582        | 250,129        |
| Autónomo                                  | 77,092         | 83,276         | 86,426         | 90,714         | 93,584         | 96,204         | 97,162         | 98,792         | 103,222        | 101,536        |
| Particular                                | 147,465        | 143,721        | 137,155        | 137,505        | 138,501        | 142,760        | 150,018        | 149,565        | 131,523        | 134,468        |
| Básica                                    | 526,929        | 531,200        | 536,536        | 537,044        | 534,750        | 533,118        | 537,468        | 547,538        | 539,194        | 533,087        |
| Inicial                                   |                |                |                |                |                |                | 5,149          | 5,592          | 4,571          | 4,416          |
| Preescolar                                | 100,999        | 101,733        | 102,998        | 102,426        | 103,356        | 103,871        | 102,321        | 106,306        | 97,453         | 92,414         |
| Primaria                                  | 296,144        | 292,429        | 286,238        | 287,678        | 288,959        | 292,805        | 293,666        | 297,422        | 296,555        | 295,743        |
| Secundaria                                | 129,786        | 137,038        | 147,300        | 146,940        | 142,435        | 136,442        | 136,332        | 138,218        | 140,615        | 140,514        |
| Capacitación para el trabajo <sup>V</sup> | 78,426         | 71,656         | 71,829         | 65,113         | 79,953         | 71,063         | 69,389         | 83,147         | 68,980         | 58,363         |
| Media superior                            | 84,359         | 87,869         | 91,414         | 94,141         | 96,985         | 102,278        | 100,772        | 98,277         | 92,325         | 90,570         |
| Profesional técnica                       | 16,840         | 5,636          | 4,949          | 4,583          | 4,680          | 4,744          | 4,413          | 3,828          | 2,911          | 2,853          |
| Bachillerato                              | 67,519         | 82,233         | 86,465         | 89,558         | 92,305         | 97,534         | 96,359         | 94,449         | 89,414         | 87,717         |
| Superior                                  | <b>91,889</b>  | <b>92,491</b>  | <b>94,177</b>  | <b>99,165</b>  | <b>101,763</b> | <b>104,296</b> | <b>110,540</b> | <b>116,019</b> | <b>119,421</b> | <b>119,852</b> |
| Normal                                    | 1,858          | 1,838          | 1,690          | 1,412          | 1,106          | 1,013          | 935            | 946            | 1,175          | 1,300          |
| Licenciatura                              | 81,903         | 83,475         | 84,962         | 90,565         | 93,813         | 96,584         | 102,580        | 107,943        | 110,720        | 110,592        |
| Posgrado                                  | 8,128          | 7,178          | 7,525          | 7,188          | 6,844          | 6,699          | 7,025          | 7,130          | 7,526          | 7,960          |

Nota: 1/ Los datos del ciclo 2021-2022 son estimados. Los datos reales estarán disponibles en diciembre de 2022.

Fuente: Secretaría de Educación. Sistema de estadísticas continuas (formato 911).



**EDUCACIÓN BÁSICA**  
**ALUMNOS, DOCENTES, ESCUELAS Y GRUPOS, POR TIPO DE SOSTENIMIENTO Y NIVEL EDUCATIVO,**  
**SEGÚN CICLO ESCOLAR**  
 2012 - 2022

| Concepto              | 2012-13          | 2013-14          | 2014-15          | 2015-16          | 2016-17          | 2017-18          | 2018-19          | 2019-20          | 2020-21          | 2021-22          |
|-----------------------|------------------|------------------|------------------|------------------|------------------|------------------|------------------|------------------|------------------|------------------|
| <b>Alumnos</b>        | <b>1,032,721</b> | <b>1,041,715</b> | <b>1,049,856</b> | <b>1,052,157</b> | <b>1,051,464</b> | <b>1,042,012</b> | <b>1,060,926</b> | <b>1,072,830</b> | <b>1,062,025</b> | <b>1,050,658</b> |
| Público               | 894,270          | 901,956          | 909,184          | 908,624          | 904,168          | 891,240          | 900,767          | 909,863          | 920,436          | 911,281          |
| Federal               | 551,102          | 558,198          | 564,730          | 567,305          | 566,368          | 559,246          | 566,401          | 575,042          | 582,981          | 578,243          |
| Estatat <sup>1/</sup> | 343,168          | 343,758          | 344,454          | 341,319          | 337,800          | 331,994          | 334,366          | 334,821          | 337,455          | 333,038          |
| Particular            | 138,451          | 139,759          | 140,672          | 143,533          | 147,296          | 150,772          | 160,159          | 162,967          | 141,589          | 139,377          |
| Inicial               |                  |                  |                  |                  |                  |                  | 9,995            | 10,885           | 8,963            | 8,604            |
| Preescolar            | 199,370          | 200,762          | 201,157          | 201,804          | 205,045          | 203,634          | 205,359          | 209,278          | 192,705          | 182,729          |
| Primaria              | 577,703          | 570,724          | 558,044          | 561,296          | 565,832          | 571,175          | 577,365          | 580,968          | 582,297          | 580,719          |
| Secundaria            | 255,648          | 270,229          | 290,655          | 289,057          | 280,587          | 267,203          | 268,207          | 271,699          | 278,060          | 278,606          |
| <b>Primaria</b>       | <b>48,247</b>    | <b>48,107</b>    | <b>48,627</b>    | <b>49,016</b>    | <b>49,437</b>    | <b>49,285</b>    | <b>49,705</b>    | <b>50,133</b>    | <b>48,936</b>    | <b>48,766</b>    |
| Público               | 40,008           | 39,762           | 40,235           | 40,353           | 40,542           | 40,214           | 40,312           | 40,539           | 40,150           | 39,853           |
| Federal               | 24,909           | 24,826           | 25,043           | 25,120           | 25,524           | 25,360           | 25,394           | 25,632           | 25,477           | 25,356           |
| Estatat <sup>1/</sup> | 15,099           | 14,936           | 15,192           | 15,233           | 15,018           | 14,854           | 14,918           | 14,907           | 14,673           | 14,497           |
| Particular            | 8,239            | 8,345            | 8,392            | 8,663            | 8,895            | 9,071            | 9,393            | 9,594            | 8,786            | 8,913            |
| Inicial               |                  |                  |                  |                  |                  |                  | 296              | 296              | 265              | 247              |
| Preescolar            | 9,632            | 9,685            | 9,685            | 9,785            | 9,916            | 10,068           | 10,112           | 10,107           | 9,601            | 9,512            |
| Primaria              | 22,386           | 22,105           | 22,267           | 22,437           | 22,577           | 22,713           | 22,833           | 22,907           | 22,200           | 22,086           |
| Secundaria            | 16,229           | 16,317           | 16,675           | 16,794           | 16,944           | 16,504           | 16,464           | 16,823           | 16,870           | 16,921           |
| <b>Escuelas</b>       | <b>6,713</b>     | <b>6,693</b>     | <b>6,618</b>     | <b>6,616</b>     | <b>6,612</b>     | <b>6,641</b>     | <b>6,870</b>     | <b>6,849</b>     | <b>6,761</b>     | <b>6,799</b>     |
| Público               | 5,468            | 5,451            | 5,384            | 5,373            | 5,382            | 5,321            | 5,478            | 5,465            | 5,403            | 5,461            |
| Federal               | 3,708            | 3,708            | 3,647            | 3,638            | 3,658            | 3,593            | 3,721            | 3,707            | 3,651            | 3,714            |
| Estatat <sup>1/</sup> | 1,760            | 1,743            | 1,737            | 1,735            | 1,724            | 1,728            | 1,757            | 1,758            | 1,752            | 1,747            |
| Particular            | 1,245            | 1,242            | 1,234            | 1,243            | 1,230            | 1,320            | 1,392            | 1,384            | 1,358            | 1,338            |
| Inicial               |                  |                  |                  |                  |                  |                  | 125              | 111              | 114              | 131              |
| Preescolar            | 2,868            | 2,857            | 2,814            | 2,795            | 2,780            | 2,773            | 2,857            | 2,830            | 2,748            | 2,751            |
| Primaria              | 2,836            | 2,798            | 2,735            | 2,740            | 2,731            | 2,747            | 2,748            | 2,743            | 2,725            | 2,728            |
| Secundaria            | 1,009            | 1,038            | 1,069            | 1,081            | 1,101            | 1,121            | 1,140            | 1,165            | 1,174            | 1,189            |
| <b>Grupos</b>         | <b>43,623</b>    | <b>43,719</b>    | <b>43,246</b>    | <b>41,148</b>    | <b>40,798</b>    | <b>40,926</b>    | <b>41,954</b>    | <b>42,298</b>    | <b>41,619</b>    | <b>42,027</b>    |
| Público               | 36,416           | 36,462           | 35,887           | 33,652           | 33,175           | 33,129           | 33,624           | 33,859           | 33,926           | 34,118           |
| Federal               | 23,186           | 23,349           | 22,823           | 21,343           | 20,947           | 20,872           | 21,213           | 21,433           | 21,548           | 21,770           |
| Estatat <sup>1/</sup> | 13,230           | 13,113           | 13,064           | 12,309           | 12,228           | 12,257           | 12,411           | 12,426           | 12,378           | 12,348           |
| Particular            | 7,207            | 7,257            | 7,359            | 7,496            | 7,623            | 7,797            | 8,330            | 8,439            | 7,693            | 7,909            |
| Inicial               |                  |                  |                  |                  |                  |                  | 644              | 677              | 634              | 780              |
| Preescolar            | 10,396           | 10,376           | 10,329           | 10,362           | 9,909            | 9,975            | 10,094           | 10,104           | 9,597            | 9,528            |
| Primaria              | 24,984           | 24,773           | 23,936           | 21,614           | 21,587           | 21,772           | 21,943           | 22,120           | 21,913           | 22,087           |
| Secundaria            | 8,243            | 8,570            | 8,981            | 9,172            | 9,302            | 9,179            | 9,273            | 9,397            | 9,475            | 9,632            |

Nota: 1/ Incluye los servicios de educación preescolar de sostenimiento autónomo.

Fuente: Secretaría de Educación. Sistema de estadísticas continuas (formato 911).



**EDUCACIÓN BÁSICA**  
**ALUMNOS POR SEXO, TIPO DE SOSTENIMIENTO Y NIVEL EDUCATIVO, SEGÚN CICLO ESCOLAR**  
 2012 - 2022

| Concepto                         | 2012-13        | 2013-14        | 2014-15        | 2015-16        | 2016-17        | 2017-18        | 2018-19        | 2019-20        | 2020-21        | 2021-22        |
|----------------------------------|----------------|----------------|----------------|----------------|----------------|----------------|----------------|----------------|----------------|----------------|
| <b>Mujeres</b>                   | <b>505,792</b> | <b>510,515</b> | <b>513,320</b> | <b>515,113</b> | <b>516,714</b> | <b>508,894</b> | <b>523,458</b> | <b>525,292</b> | <b>522,831</b> | <b>517,571</b> |
| <b>Por tipo de sostenimiento</b> |                |                |                |                |                |                |                |                |                |                |
| Público                          | 437,962        | 441,794        | 444,148        | 444,708        | 444,212        | 435,316        | 444,665        | 445,515        | 452,824        | 448,299        |
| Federal                          | 269,386        | 273,122        | 275,299        | 277,231        | 277,921        | 272,664        | 279,231        | 281,194        | 286,452        | 284,154        |
| Estatal <sup>1/</sup>            | 168,576        | 168,672        | 168,849        | 167,477        | 166,291        | 162,652        | 165,434        | 164,321        | 166,372        | 164,145        |
| Particular                       | 67,830         | 68,721         | 69,172         | 70,405         | 72,502         | 73,578         | 78,793         | 79,777         | 70,007         | 69,272         |
| <b>Por nivel educativo</b>       |                |                |                |                |                |                |                |                |                |                |
| Inicial                          |                |                |                |                |                |                | 4,846          | 5,293          | 4,392          | 4,188          |
| Preescolar                       | 98,371         | 99,029         | 98,159         | 99,378         | 101,689        | 99,763         | 103,038        | 102,972        | 95,252         | 90,315         |
| Primaria                         | 281,559        | 278,295        | 271,806        | 273,618        | 276,873        | 278,370        | 283,699        | 283,546        | 285,742        | 284,976        |
| Secundaria                       | 125,862        | 133,191        | 143,355        | 142,117        | 138,152        | 130,761        | 131,875        | 133,481        | 137,445        | 138,092        |
| <b>Primaria</b>                  | <b>526,929</b> | <b>531,200</b> | <b>536,536</b> | <b>537,044</b> | <b>534,750</b> | <b>533,118</b> | <b>537,468</b> | <b>547,538</b> | <b>539,194</b> | <b>533,087</b> |
| <b>Por tipo de sostenimiento</b> |                |                |                |                |                |                |                |                |                |                |
| Público                          | 456,308        | 460,162        | 465,036        | 463,916        | 459,956        | 455,924        | 456,102        | 464,348        | 467,612        | 462,982        |
| Federal                          | 281,716        | 285,076        | 289,431        | 290,074        | 288,447        | 286,582        | 287,170        | 293,848        | 296,529        | 294,089        |
| Estatal <sup>1/</sup>            | 174,592        | 175,086        | 175,605        | 173,842        | 171,509        | 169,342        | 168,932        | 170,500        | 171,083        | 168,893        |
| <b>Particular</b>                | <b>70,621</b>  | <b>71,038</b>  | <b>71,500</b>  | <b>73,128</b>  | <b>74,794</b>  | <b>77,194</b>  | <b>81,366</b>  | <b>83,190</b>  | <b>71,582</b>  | <b>70,105</b>  |
| <b>Por nivel educativo</b>       |                |                |                |                |                |                |                |                |                |                |
| Inicial                          |                |                |                |                |                |                | 5,149          | 5,592          | 4,571          | 4,416          |
| Preescolar                       | 100,999        | 101,733        | 102,998        | 102,426        | 103,356        | 103,871        | 102,321        | 106,306        | 97,453         | 92,414         |
| Primaria                         | 296,144        | 292,429        | 286,238        | 287,678        | 288,959        | 292,805        | 293,666        | 297,422        | 296,555        | 295,743        |
| Secundaria                       | 129,786        | 137,038        | 147,300        | 146,940        | 142,435        | 136,442        | 136,332        | 138,218        | 140,615        | 140,514        |

Nota: 1/ Incluye los servicios de educación preescolar de sostenimiento autónomo.

Fuente: Secretaría de Educación. Sistema de estadísticas continuas (formato 911).

**EDUCACIÓN INICIAL <sup>1/</sup>****ALUMNOS, DOCENTES Y ESCUELAS POR SOSTENIMIENTO Y SERVICIO, SEGÚN CICLO ESCOLAR**

2012 - 2022

| Concepto                         | 2012-13       | 2013-14       | 2014-15       | 2015-16       | 2016-17       | 2017-18       | 2018-19       | 2019-20       | 2020-21       | 2021-22       |
|----------------------------------|---------------|---------------|---------------|---------------|---------------|---------------|---------------|---------------|---------------|---------------|
| <b>Alumnos</b>                   | <b>25,487</b> | <b>25,378</b> | <b>24,727</b> | <b>24,418</b> | <b>23,021</b> | <b>20,911</b> | <b>20,280</b> | <b>21,218</b> | <b>18,955</b> | <b>17,017</b> |
| <b>Por tipo de sostenimiento</b> |               |               |               |               |               |               |               |               |               |               |
| Público                          | 15,176        | 15,120        | 14,845        | 14,543        | 13,992        | 14,159        | 13,959        | 14,079        | 13,150        | 11,384        |
| Federal <sup>2/</sup>            | 13,988        | 13,935        | 13,674        | 13,359        | 12,965        | 13,098        | 12,925        | 13,040        | 12,433        | 10,894        |
| Estatad <sup>3/</sup>            | 1,146         | 1,172         | 1,171         | 1,184         | 1,027         | 1,061         | 1,034         | 1,039         | 717           | 490           |
| Autónomo <sup>4/</sup>           | 42            | 13            | 0             | 0             | 0             | 0             | 0             | 0             | 0             | 0             |
| Particular                       | 10,311        | 10,258        | 9,882         | 9,875         | 9,029         | 6,752         | 6,321         | 7,139         | 5,805         | 5,633         |
| <b>Por tipo de servicio</b>      |               |               |               |               |               |               |               |               |               |               |
| Escolarizada (Guarderías)        | 14,473        | 14,582        | 14,147        | 13,990        | 12,754        | 10,604        | 9,995         | 10,885        | 8,963         | 8,604         |
| Lactantes                        | 4,567         | 4,574         | 4,438         | 4,366         | 3,916         | 4,084         | 4,084         | 4,240         | 2,840         | 3,145         |
| Maternales                       | 9,906         | 10,008        | 9,709         | 9,624         | 8,838         | 6,520         | 5,911         | 6,645         | 6,123         | 5,459         |
| Primaria                         | 11,014        | 10,796        | 10,580        | 10,428        | 10,267        | 10,307        | 10,285        | 10,333        | 9,992         | 8,413         |
| <b>Docentes</b>                  | <b>858</b>    | <b>800</b>    | <b>808</b>    | <b>867</b>    | <b>795</b>    | <b>795</b>    | <b>870</b>    | <b>870</b>    | <b>839</b>    | <b>707</b>    |
| <b>Por tipo de sostenimiento</b> |               |               |               |               |               |               |               |               |               |               |
| Público                          | 693           | 683           | 684           | 675           | 681           | 687           | 721           | 710           | 719           | 588           |
| Federal <sup>2/</sup>            | 632           | 636           | 634           | 626           | 633           | 642           | 674           | 651           | 659           | 540           |
| Estatad <sup>3/</sup>            | 55            | 42            | 50            | 49            | 48            | 45            | 47            | 59            | 60            | 48            |
| Autónomo <sup>4/</sup>           | 6             | 5             | 0             | 0             | 0             | 0             | 0             | 0             | 0             | 0             |
| Particular                       | 165           | 117           | 124           | 192           | 114           | 108           | 149           | 160           | 120           | 119           |
| <b>Por tipo de servicio</b>      |               |               |               |               |               |               |               |               |               |               |
| Escolarizada (Guarderías)        | 284           | 226           | 234           | 293           | 221           | 221           | 296           | 296           | 265           | 247           |
| Lactantes                        | 86            | 43            | 47            | 68            | 39            | 62            | 73            | 90            | 87            | 89            |
| Maternales                       | 198           | 183           | 187           | 225           | 182           | 159           | 223           | 206           | 178           | 158           |
| No Escolarizada                  | 574           | 574           | 574           | 574           | 574           | 574           | 574           | 574           | 574           | 460           |
| <b>Escuelas</b>                  | <b>177</b>    | <b>181</b>    | <b>178</b>    | <b>178</b>    | <b>168</b>    | <b>166</b>    | <b>165</b>    | <b>168</b>    | <b>171</b>    | <b>180</b>    |
| <b>Por tipo de sostenimiento</b> |               |               |               |               |               |               |               |               |               |               |
| Público                          | 93            | 95            | 94            | 93            | 90            | 90            | 91            | 91            | 91            | 99            |
| Federal <sup>2/</sup>            | 64            | 65            | 65            | 65            | 64            | 64            | 65            | 65            | 66            | 74            |
| Estatad <sup>3/</sup>            | 27            | 29            | 29            | 28            | 26            | 26            | 26            | 26            | 25            | 25            |
| Autónomo <sup>4/</sup>           | 2             | 1             | 0             | 0             | 0             | 0             | 0             | 0             | 0             | 0             |
| Particular                       | 84            | 86            | 84            | 85            | 78            | 76            | 74            | 77            | 80            | 81            |
| <b>Por tipo de servicio</b>      |               |               |               |               |               |               |               |               |               |               |
| Escolarizada (Guarderías)        | 120           | 124           | 121           | 121           | 111           | 109           | 108           | 111           | 114           | 131           |
| Lactantes                        | 13            | 0             | 3             | 0             | 0             | 0             | 0             | 0             | 2             | 1             |
| Maternales                       | 107           | 124           | 118           | 121           | 111           | 109           | 108           | 111           | 112           | 130           |
| No Escolarizada                  | 57            | 57            | 57            | 57            | 57            | 57            | 57            | 57            | 57            | 49            |

Notas: 1/ Incluye educación no escolarizada.

2/ Incluye servicios proporcionados por IMSS y SEDESOL y, en 2009-2010, los servicios no escolarizados de CONAFE.

3/ Se refiere a los servicios de educación inicial proporcionados por la Secretaría de Educación, DIF-Estadal y Municipal.

4/ Se refiere a los servicios de educación inicial proporcionados por la UANL.

Fuente: Secretaría de Educación. Sistema de estadísticas continuas (formato 911).



**EDUCACIÓN INICIAL<sup>1/</sup>****ALUMNOS POR SEXO, SOSTENIMIENTO Y SERVICIO, SEGÚN CICLO ESCOLAR**

2012 - 2022

| Concepto                         | 2012-13       | 2013-14       | 2014-15       | 2015-16       | 2016-17       | 2017-18       | 2018-19       | 2019-20       | 2020-21      | 2021-22      |
|----------------------------------|---------------|---------------|---------------|---------------|---------------|---------------|---------------|---------------|--------------|--------------|
| <b>Mujeres</b>                   | <b>12,398</b> | <b>12,435</b> | <b>12,156</b> | <b>11,876</b> | <b>11,261</b> | <b>10,119</b> | <b>9,867</b>  | <b>10,386</b> | <b>9,404</b> | <b>8,362</b> |
| <b>Por tipo de sostenimiento</b> |               |               |               |               |               |               |               |               |              |              |
| Público                          | 7,375         | 7,423         | 7,301         | 7,140         | 6,927         | 6,834         | 6,767         | 6,880         | 6,553        | 5,623        |
| Federal <sup>2/</sup>            | 6,791         | 6,839         | 6,714         | 6,561         | 6,409         | 6,317         | 6,295         | 6,394         | 6,208        | 5,387        |
| Estatad <sup>3/</sup>            | 562           | 577           | 587           | 579           | 518           | 517           | 472           | 486           | 345          | 236          |
| Autónomo <sup>4/</sup>           | 22            | 7             | 0             | 0             | 0             | 0             | 0             | 0             | 0            | 0            |
| Particular                       | 5,023         | 5,012         | 4,855         | 4,736         | 4,334         | 3,285         | 3,100         | 3,506         | 2,851        | 2,739        |
| <b>Por tipo de servicio</b>      |               |               |               |               |               |               |               |               |              |              |
| Escolarizada (Guarderías)        | 7,035         | 7,147         | 6,972         | 6,795         | 6,205         | 5,114         | 4,846         | 5,293         | 4,392        | 4,188        |
| Lactantes                        | 2,248         | 2,276         | 2,235         | 2,154         | 1,893         | 1,979         | 1,988         | 2,067         | 1,387        | 1,519        |
| Maternales                       | 4,787         | 4,871         | 4,737         | 4,641         | 4,312         | 3,135         | 2,858         | 3,226         | 3,005        | 2,669        |
| Primaria                         | 5,363         | 5,288         | 5,184         | 5,081         | 5,056         | 5,005         | 5,021         | 5,093         | 5,012        | 4,174        |
| <b>Hombres<sup>2/</sup></b>      | <b>13,089</b> | <b>12,943</b> | <b>12,571</b> | <b>12,542</b> | <b>11,760</b> | <b>10,792</b> | <b>10,413</b> | <b>10,832</b> | <b>9,551</b> | <b>8,655</b> |
| <b>Por tipo de sostenimiento</b> |               |               |               |               |               |               |               |               |              |              |
| Público                          | 7,801         | 7,697         | 7,544         | 7,403         | 7,065         | 7,325         | 7,192         | 7,199         | 6,597        | 5,761        |
| Federal <sup>2/</sup>            | 7,197         | 7,096         | 6,960         | 6,798         | 6,556         | 6,781         | 6,630         | 6,646         | 6,225        | 5,507        |
| Estatad <sup>3/</sup>            | 584           | 595           | 584           | 605           | 509           | 544           | 562           | 553           | 372          | 254          |
| Autónomo <sup>4/</sup>           | 20            | 6             | 0             | 0             | 0             | 0             | 0             | 0             | 0            | 0            |
| Particular                       | 5,288         | 5,246         | 5,027         | 5,139         | 4,695         | 3,467         | 3,221         | 3,633         | 2,954        | 2,894        |
| <b>Por tipo de servicio</b>      |               |               |               |               |               |               |               |               |              |              |
| Escolarizada (Guarderías)        | 7,438         | 7,435         | 7,175         | 7,195         | 6,549         | 5,490         | 5,149         | 5,592         | 4,571        | 4,416        |
| Lactantes                        | 2,319         | 2,298         | 2,203         | 2,212         | 2,023         | 2,105         | 2,096         | 2,173         | 1,453        | 1,626        |
| Maternales                       | 5,119         | 5,137         | 4,972         | 4,983         | 4,526         | 3,385         | 3,053         | 3,419         | 3,118        | 2,790        |
| No Escolarizada                  | 5,651         | 5,508         | 5,396         | 5,347         | 5,211         | 5,302         | 5,264         | 5,240         | 4,980        | 4,239        |

Notas: 1/ Incluye educación no escolarizada.

2/ Incluye servicios proporcionados por IMSS y SEDESOL y, en 2009-2010, los servicios no escolarizados de CONAFE.

3/ Se refiere a los servicios de educación inicial proporcionados por la Secretaría de Educación, DIF-Estadad y Municipal.

4/ Se refiere a los servicios de educación inicial proporcionados por la UANL.

Fuente: Secretaría de Educación. Sistema de estadísticas continuas (formato 911).



**EDUCACIÓN INICIAL<sup>1/</sup>****ALUMNOS POR SEXO, TIPO DE SOSTENIMIENTO Y SERVICIO, SEGÚN CICLO ESCOLAR**

2012 - 2022

| Concepto                         | 2012-13       | 2013-14       | 2014-15       | 2015-16       | 2016-17       | 2017-18       | 2018-19       | 2019-20       | 2020-21      | 2021-22      |
|----------------------------------|---------------|---------------|---------------|---------------|---------------|---------------|---------------|---------------|--------------|--------------|
| <b>Mujeres</b>                   | <b>12,398</b> | <b>12,435</b> | <b>12,156</b> | <b>11,876</b> | <b>11,261</b> | <b>10,119</b> | <b>9,867</b>  | <b>10,386</b> | <b>9,404</b> | <b>8,362</b> |
| <b>Por tipo de sostenimiento</b> |               |               |               |               |               |               |               |               |              |              |
| Público                          | 158,620       | 160,029       | 160,256       | 159,724       | 161,747       | 158,012       | 159,381       | 162,877       | 160,331      | 153,379      |
| Federal <sup>1/</sup>            | 109,381       | 111,167       | 111,973       | 111,986       | 113,298       | 110,089       | 110,943       | 113,378       | 111,760      | 106,732      |
| Estatad                          | 49,145        | 48,814        | 48,257        | 47,738        | 48,449        | 47,923        | 48,438        | 49,499        | 48,571       | 46,647       |
| Autónomo <sup>2/</sup>           | 94            | 48            | 26            |               |               |               |               |               |              |              |
| Particular                       | 40,750        | 40,733        | 40,901        | 42,080        | 43,298        | 45,622        | 45,978        | 46,401        | 32,374       | 29,350       |
| General                          | 196,650       | 198,112       | 198,630       | 199,616       | 202,801       | 201,544       | 202,695       | 206,562       | 190,264      | 180,132      |
| Comunitario                      | 2,720         | 2,650         | 2,527         | 2,188         | 2,244         | 2,090         | 2,664         | 2,716         | 2,441        | 2,597        |
| <b>Docentes</b>                  | <b>9,632</b>  | <b>9,685</b>  | <b>9,685</b>  | <b>9,785</b>  | <b>9,916</b>  | <b>10,068</b> | <b>10,112</b> | <b>10,107</b> | <b>9,601</b> | <b>9,512</b> |
| <b>Primaria</b>                  |               |               |               |               |               |               |               |               |              |              |
| Público                          | 7,035         | 7,101         | 7,113         | 7,144         | 7,270         | 7,269         | 7,331         | 7,346         | 7,333        | 7,352        |
| Federal <sup>1/</sup>            | 4,958         | 5,044         | 5,028         | 5,053         | 5,161         | 5,126         | 5,170         | 5,175         | 5,161        | 5,182        |
| Estatad                          | 2,070         | 2,055         | 2,083         | 2,091         | 2,109         | 2,143         | 2,161         | 2,171         | 2,172        | 2,170        |
| Autónomo <sup>2/</sup>           | 7             | 2             | 2             |               |               |               |               |               |              |              |
| Particular                       | 2,597         | 2,584         | 2,572         | 2,641         | 2,646         | 2,799         | 2,781         | 2,761         | 2,268        | 2,160        |
| <b>Por tipo de servicio</b>      |               |               |               |               |               |               |               |               |              |              |
| General                          | 9,271         | 9,332         | 9,375         | 9,478         | 9,546         | 9,697         | 9,698         | 9,706         | 9,239        | 9,145        |
| Comunitario                      | 361           | 353           | 310           | 307           | 370           | 371           | 414           | 401           | 362          | 367          |
| <b>Escuelas</b>                  | <b>2,868</b>  | <b>2,857</b>  | <b>2,814</b>  | <b>2,795</b>  | <b>2,780</b>  | <b>2,773</b>  | <b>2,857</b>  | <b>2,830</b>  | <b>2,748</b> | <b>2,751</b> |
| <b>Por tipo de sostenimiento</b> |               |               |               |               |               |               |               |               |              |              |
| Público                          | 2,159         | 2,161         | 2,139         | 2,129         | 2,134         | 2,053         | 2,151         | 2,140         | 2,092        | 2,116        |
| Federal <sup>1/</sup>            | 1,641         | 1,641         | 1,619         | 1,607         | 1,615         | 1,527         | 1,621         | 1,605         | 1,558        | 1,582        |
| Estatad                          | 516           | 519           | 519           | 522           | 519           | 526           | 530           | 535           | 534          | 534          |
| Autónomo <sup>2/</sup>           | 2             | 1             | 1             |               |               |               |               |               |              |              |
| Particular                       | 709           | 696           | 675           | 666           | 646           | 720           | 706           | 690           | 656          | 635          |
| <b>Por tipo de servicio</b>      |               |               |               |               |               |               |               |               |              |              |
| General                          | 2,466         | 2,465         | 2,445         | 2,448         | 2,425         | 2,408         | 2,395         | 2,388         | 2,355        | 2,339        |
| Comunitario                      | 402           | 392           | 369           | 347           | 355           | 365           | 462           | 442           | 393          | 412          |
| <b>Grupos</b>                    | <b>10,396</b> | <b>10,376</b> | <b>10,329</b> | <b>10,362</b> | <b>9,909</b>  | <b>9,975</b>  | <b>10,094</b> | <b>10,104</b> | <b>9,597</b> | <b>9,528</b> |
| <b>Por tipo de sostenimiento</b> |               |               |               |               |               |               |               |               |              |              |
| Público                          | 7,698         | 7,691         | 7,657         | 7,665         | 7,216         | 7,178         | 7,312         | 7,343         | 7,329        | 7,366        |
| Federal <sup>1/</sup>            | 5,478         | 5,518         | 5,465         | 5,469         | 5,098         | 5,038         | 5,152         | 5,169         | 5,154        | 5,195        |
| Estatad                          | 2,213         | 2,171         | 2,190         | 2,196         | 2,118         | 2,140         | 2,160         | 2,174         | 2,175        | 2,171        |
| Autónomo <sup>2/</sup>           | 7             | 2             | 2             |               |               |               |               |               |              |              |
| Particular                       | 2,698         | 2,685         | 2,672         | 2,697         | 2,693         | 2,797         | 2,782         | 2,761         | 2,268        | 2,162        |
| <b>Por tipo de servicio</b>      |               |               |               |               |               |               |               |               |              |              |
| General                          | 9,994         | 9,984         | 9,960         | 10,015        | 9,554         | 9,610         | 9,632         | 9,662         | 9,204        | 9,116        |
| Comunitario                      | 402           | 392           | 369           | 347           | 355           | 365           | 462           | 442           | 393          | 412          |

Notas: 1/ Incluye la educación federal transferida y la comunitaria proporcionada por el Consejo Nacional de Fomento Educativo (CONAFE).

2/ Se refiere a los servicios de educación preescolar proporcionados por la UANL.

Fuente: Secretaría de Educación. Sistema de estadísticas continuas (formato 911).



**EDUCACIÓN PREESCOLAR**  
**ALUMNOS POR SEXO, TIPO DE SOSTENIMIENTO Y NIVEL EDUCATIVO, SEGÚN CICLO ESCOLAR**  
 2012 - 2022

| Concepto                         | 2012-13        | 2013-14        | 2014-15        | 2015-16        | 2016-17        | 2017-18        | 2018-19        | 2019-20        | 2020-21       | 2021-22       |
|----------------------------------|----------------|----------------|----------------|----------------|----------------|----------------|----------------|----------------|---------------|---------------|
| <b>Mujeres</b>                   | <b>98,371</b>  | <b>99,029</b>  | <b>98,159</b>  | <b>99,378</b>  | <b>101,689</b> | <b>99,763</b>  | <b>103,038</b> | <b>102,972</b> | <b>95,252</b> | <b>90,315</b> |
| <b>Por tipo de sostenimiento</b> |                |                |                |                |                |                |                |                |               |               |
| Público                          | 78,554         | 79,235         | 78,405         | 79,003         | 80,532         | 77,877         | 80,687         | 80,497         | 79,367        | 75,817        |
| Federal <sup>1/</sup>            | 54,162         | 55,058         | 54,694         | 55,313         | 56,262         | 54,196         | 55,995         | 56,017         | 55,204        | 52,685        |
| Estatal                          | 24,351         | 24,152         | 23,695         | 23,690         | 24,270         | 23,681         | 24,692         | 24,480         | 24,163        | 23,132        |
| Autónomo <sup>2/</sup>           | 41             | 25             | 16             |                |                |                |                |                |               |               |
| Particular                       | 19,817         | 19,794         | 19,754         | 20,375         | 21,157         | 21,886         | 22,351         | 22,475         | 15,885        | 14,498        |
| <b>Por tipo de servicio</b>      |                |                |                |                |                |                |                |                |               |               |
| General                          | 97,044         | 97,708         | 96,886         | 98,247         | 100,583        | 98,746         | 101,754        | 101,643        | 94,071        | 89,002        |
| Comunitario                      | 1,327          | 1,321          | 1,273          | 1,131          | 1,106          | 1,017          | 1,284          | 1,329          | 1,181         | 1,313         |
| <b>Primaria</b>                  | <b>100,999</b> | <b>101,733</b> | <b>102,998</b> | <b>102,426</b> | <b>103,356</b> | <b>103,871</b> | <b>102,321</b> | <b>106,306</b> | <b>97,453</b> | <b>92,414</b> |
| <b>Por tipo de sostenimiento</b> |                |                |                |                |                |                |                |                |               |               |
| Público                          | 80,066         | 80,794         | 81,851         | 80,721         | 81,215         | 80,135         | 78,694         | 82,380         | 80,964        | 77,562        |
| Federal <sup>1/</sup>            | 55,219         | 56,109         | 57,279         | 56,673         | 57,036         | 55,893         | 54,948         | 57,361         | 56,556        | 54,047        |
| Estatal                          | 24,794         | 24,662         | 24,562         | 24,048         | 24,179         | 24,242         | 23,746         | 25,019         | 24,408        | 23,515        |
| Autónomo <sup>2/</sup>           | 53             | 23             | 10             |                |                |                |                |                |               |               |
| Particular                       | 20,933         | 20,939         | 21,147         | 21,705         | 22,141         | 23,736         | 23,627         | 23,926         | 16,489        | 14,852        |
| <b>Por tipo de servicio</b>      |                |                |                |                |                |                |                |                |               |               |
| General                          | 99,606         | 100,404        | 101,744        | 101,369        | 102,218        | 102,798        | 100,941        | 104,919        | 96,193        | 91,130        |
| Comunitario                      | 1,393          | 1,329          | 1,254          | 1,057          | 1,138          | 1,073          | 1,380          | 1,387          | 1,260         | 1,284         |

Notas: 1/ Incluye la educación federal transferida y la comunitaria proporcionada por el Consejo Nacional de Fomento Educativo (CONAFE).

2/ Se refiere a los servicios de educación preescolar proporcionados por la UANL.

Fuente: Secretaría de Educación. Sistema de estadísticas continuas (formato 911).

**EDUCACIÓN PRIMARIA**  
**ALUMNOS, DOCENTES, ESCUELAS Y GRUPOS, POR TIPO DE SOSTENIMIENTO Y SERVICIO,**  
**SEGÚN CICLO ESCOLAR**  
 2012 - 2022

| Concepto              | 2012-13          | 2013-14          | 2014-15          | 2015-16          | 2016-17          | 2017-18          | 2018-19          | 2019-20          | 2020-21          | 2021-22          |
|-----------------------|------------------|------------------|------------------|------------------|------------------|------------------|------------------|------------------|------------------|------------------|
| <b>Alumnos</b>        | <b>1,032,721</b> | <b>1,041,715</b> | <b>1,049,856</b> | <b>1,052,157</b> | <b>1,051,464</b> | <b>1,042,012</b> | <b>1,060,926</b> | <b>1,072,830</b> | <b>1,062,025</b> | <b>1,050,658</b> |
| Público               | 894,270          | 901,956          | 909,184          | 908,624          | 904,168          | 891,240          | 900,767          | 909,863          | 920,436          | 911,281          |
| Federal               | 551,102          | 558,198          | 564,730          | 567,305          | 566,368          | 559,246          | 566,401          | 575,042          | 582,981          | 578,243          |
| Estatat <sup>1/</sup> | 343,168          | 343,758          | 344,454          | 341,319          | 337,800          | 331,994          | 334,366          | 334,821          | 337,455          | 333,038          |
| Particular            | 138,451          | 139,759          | 140,672          | 143,533          | 147,296          | 150,772          | 160,159          | 162,967          | 141,589          | 139,377          |
| Inicial               |                  |                  |                  |                  |                  |                  | 9,995            | 10,885           | 8,963            | 8,604            |
| Preescolar            | 199,370          | 200,762          | 201,157          | 201,804          | 205,045          | 203,634          | 205,359          | 209,278          | 192,705          | 182,729          |
| Primaria              | 577,703          | 570,724          | 558,044          | 561,296          | 565,832          | 571,175          | 577,365          | 580,968          | 582,297          | 580,719          |
| Secundaria            | 255,648          | 270,229          | 290,655          | 289,057          | 280,587          | 267,203          | 268,207          | 271,699          | 278,060          | 278,606          |
| <b>Primaria</b>       | <b>48,247</b>    | <b>48,107</b>    | <b>48,627</b>    | <b>49,016</b>    | <b>49,437</b>    | <b>49,285</b>    | <b>49,705</b>    | <b>50,133</b>    | <b>48,936</b>    | <b>48,766</b>    |
| Público               | 40,008           | 39,762           | 40,235           | 40,353           | 40,542           | 40,214           | 40,312           | 40,539           | 40,150           | 39,853           |
| Federal               | 24,909           | 24,826           | 25,043           | 25,120           | 25,524           | 25,360           | 25,394           | 25,632           | 25,477           | 25,356           |
| Estatat <sup>1/</sup> | 15,099           | 14,936           | 15,192           | 15,233           | 15,018           | 14,854           | 14,918           | 14,907           | 14,673           | 14,497           |
| Particular            | 8,239            | 8,345            | 8,392            | 8,663            | 8,895            | 9,071            | 9,393            | 9,594            | 8,786            | 8,913            |
| Inicial               |                  |                  |                  |                  |                  |                  | 296              | 296              | 265              | 247              |
| Preescolar            | 9,632            | 9,685            | 9,685            | 9,785            | 9,916            | 10,068           | 10,112           | 10,107           | 9,601            | 9,512            |
| Primaria              | 22,386           | 22,105           | 22,267           | 22,437           | 22,577           | 22,713           | 22,833           | 22,907           | 22,200           | 22,086           |
| Secundaria            | 16,229           | 16,317           | 16,675           | 16,794           | 16,944           | 16,504           | 16,464           | 16,823           | 16,870           | 16,921           |
| <b>Escuelas</b>       | <b>6,713</b>     | <b>6,693</b>     | <b>6,618</b>     | <b>6,616</b>     | <b>6,612</b>     | <b>6,641</b>     | <b>6,870</b>     | <b>6,849</b>     | <b>6,761</b>     | <b>6,799</b>     |
| Público               | 5,468            | 5,451            | 5,384            | 5,373            | 5,382            | 5,321            | 5,478            | 5,465            | 5,403            | 5,461            |
| Federal               | 3,708            | 3,708            | 3,647            | 3,638            | 3,658            | 3,593            | 3,721            | 3,707            | 3,651            | 3,714            |
| Estatat <sup>1/</sup> | 1,760            | 1,743            | 1,737            | 1,735            | 1,724            | 1,728            | 1,757            | 1,758            | 1,752            | 1,747            |
| Particular            | 1,245            | 1,242            | 1,234            | 1,243            | 1,230            | 1,320            | 1,392            | 1,384            | 1,358            | 1,338            |
| Inicial               |                  |                  |                  |                  |                  |                  | 125              | 111              | 114              | 131              |
| Preescolar            | 2,868            | 2,857            | 2,814            | 2,795            | 2,780            | 2,773            | 2,857            | 2,830            | 2,748            | 2,751            |
| Primaria              | 2,836            | 2,798            | 2,735            | 2,740            | 2,731            | 2,747            | 2,748            | 2,743            | 2,725            | 2,728            |
| Secundaria            | 1,009            | 1,038            | 1,069            | 1,081            | 1,101            | 1,121            | 1,140            | 1,165            | 1,174            | 1,189            |
| <b>Grupos</b>         | <b>43,623</b>    | <b>43,719</b>    | <b>43,246</b>    | <b>41,148</b>    | <b>40,798</b>    | <b>40,926</b>    | <b>41,954</b>    | <b>42,298</b>    | <b>41,619</b>    | <b>42,027</b>    |
| Público               | 36,416           | 36,462           | 35,887           | 33,652           | 33,175           | 33,129           | 33,624           | 33,859           | 33,926           | 34,118           |
| Federal               | 23,186           | 23,349           | 22,823           | 21,343           | 20,947           | 20,872           | 21,213           | 21,433           | 21,548           | 21,770           |
| Estatat <sup>1/</sup> | 13,230           | 13,113           | 13,064           | 12,309           | 12,228           | 12,257           | 12,411           | 12,426           | 12,378           | 12,348           |
| Particular            | 7,207            | 7,257            | 7,359            | 7,496            | 7,623            | 7,797            | 8,330            | 8,439            | 7,693            | 7,909            |
| Inicial               |                  |                  |                  |                  |                  |                  | 644              | 677              | 634              | 780              |
| Preescolar            | 10,396           | 10,376           | 10,329           | 10,362           | 9,909            | 9,975            | 10,094           | 10,104           | 9,597            | 9,528            |
| Primaria              | 24,984           | 24,773           | 23,936           | 21,614           | 21,587           | 21,772           | 21,943           | 22,120           | 21,913           | 22,087           |
| Secundaria            | 8,243            | 8,570            | 8,981            | 9,172            | 9,302            | 9,179            | 9,273            | 9,397            | 9,475            | 9,632            |

Nota: 1/ Incluye los servicios de educación preescolar de sostenimiento autónomo.

Fuente: Secretaría de Educación. Sistema de estadísticas continuas (formato 911).



**EDUCACIÓN PRIMARIA**  
**ALUMNOS POR SEXO, TIPO DE SOSTENIMIENTO Y SERVICIO, SEGÚN CICLO ESCOLAR**  
 2012 - 2022

| Concepto                         | 2012-13        | 2013-14        | 2014-15        | 2015-16        | 2016-17        | 2017-18        | 2018-19        | 2019-20        | 2020-21        | 2021-22        |
|----------------------------------|----------------|----------------|----------------|----------------|----------------|----------------|----------------|----------------|----------------|----------------|
| <b>Mujeres</b>                   | <b>281,559</b> | <b>278,295</b> | <b>271,806</b> | <b>273,618</b> | <b>276,873</b> | <b>278,370</b> | <b>283,699</b> | <b>283,546</b> | <b>285,742</b> | <b>284,976</b> |
| <b>Por tipo de sostenimiento</b> |                |                |                |                |                |                |                |                |                |                |
| Público                          | 247,386        | 244,040        | 238,182        | 239,398        | 241,394        | 241,910        | 245,896        | 245,413        | 250,093        | 248,713        |
| Federal <sup>1/</sup>            | 145,319        | 143,973        | 140,769        | 142,521        | 144,822        | 145,437        | 148,354        | 148,826        | 152,423        | 152,180        |
| Estatad                          | 102,067        | 100,067        | 97,413         | 96,877         | 96,572         | 96,473         | 97,542         | 96,587         | 97,670         | 96,533         |
| Particular                       | 34,173         | 34,255         | 33,624         | 34,220         | 35,479         | 36,460         | 37,803         | 38,133         | 35,649         | 36,263         |
| <b>Por tipo de servicio</b>      |                |                |                |                |                |                |                |                |                |                |
| General                          | 281,251        | 278,038        | 271,563        | 273,397        | 276,622        | 278,144        | 283,441        | 283,288        | 285,473        | 284,726        |
| Comunitario                      | 308            | 257            | 243            | 221            | 251            | 226            | 258            | 258            | 269            | 250            |
| <b>Hombres</b>                   | <b>296,144</b> | <b>292,429</b> | <b>286,238</b> | <b>287,678</b> | <b>288,959</b> | <b>292,805</b> | <b>293,666</b> | <b>297,422</b> | <b>296,555</b> | <b>295,743</b> |
| <b>Por tipo de sostenimiento</b> |                |                |                |                |                |                |                |                |                |                |
| Público                          | 260,548        | 256,989        | 251,394        | 252,056        | 252,107        | 254,816        | 254,958        | 257,877        | 260,182        | 259,054        |
| Federal <sup>1/</sup>            | 153,775        | 152,212        | 149,573        | 150,935        | 151,739        | 154,264        | 154,577        | 157,468        | 159,219        | 159,070        |
| Estatad                          | 106,773        | 104,777        | 101,821        | 101,121        | 100,368        | 100,552        | 100,381        | 100,409        | 100,963        | 99,984         |
| Particular                       | 35,596         | 35,440         | 34,844         | 35,622         | 36,852         | 37,989         | 38,708         | 39,545         | 36,373         | 36,689         |
| <b>Por tipo de servicio</b>      |                |                |                |                |                |                |                |                |                |                |
| General                          | 295,829        | 292,141        | 285,957        | 287,448        | 288,711        | 292,567        | 293,392        | 297,154        | 296,304        | 295,469        |
| Comunitario                      | 315            | 288            | 281            | 230            | 248            | 238            | 274            | 268            | 251            | 274            |

Nota: 1/ Incluye la educación federal transferida y la comunitaria proporcionada por el Consejo Nacional de Fomento Educativo (CONAFE).

Fuente: Secretaría de Educación. Sistema de estadísticas continuas (formato 911).

**EDUCACIÓN SECUNDARIA**  
**ALUMNOS, DOCENTES, ESCUELAS Y GRUPOS, POR TIPO DE SOSTENIMIENTO Y SERVICIO,**  
**SEGÚN CICLO ESCOLAR**  
 2012 - 2022

| Concepto                         | 2012-13        | 2013-14        | 2014-15        | 2015-16        | 2016-17        | 2017-18        | 2018-19        | 2019-20        | 2020-21        | 2021-22        |
|----------------------------------|----------------|----------------|----------------|----------------|----------------|----------------|----------------|----------------|----------------|----------------|
| <b>Alumnos</b>                   | <b>255,648</b> | <b>270,229</b> | <b>290,655</b> | <b>289,057</b> | <b>280,587</b> | <b>267,203</b> | <b>268,207</b> | <b>271,699</b> | <b>278,060</b> | <b>278,606</b> |
| <b>Por tipo de sostenimiento</b> |                |                |                |                |                |                |                |                |                |                |
| Público                          | 227,716        | 240,898        | 259,352        | 257,446        | 248,920        | 236,502        | 236,858        | 239,950        | 246,672        | 247,164        |
| Federal                          | 142,627        | 150,846        | 162,415        | 161,863        | 156,509        | 149,456        | 149,887        | 152,663        | 157,138        | 157,780        |
| Estatad                          | 85,089         | 90,052         | 96,937         | 95,583         | 92,411         | 87,046         | 86,971         | 87,287         | 89,534         | 89,384         |
| Particular                       | 27,932         | 29,331         | 31,303         | 31,611         | 31,667         | 30,701         | 31,349         | 31,749         | 31,388         | 31,442         |
| <b>Por tipo de servicio</b>      |                |                |                |                |                |                |                |                |                |                |
| General                          | 164,602        | 173,344        | 186,771        | 185,611        | 180,802        | 171,041        | 171,964        | 174,248        | 178,304        | 178,727        |
| Para trabajadores                | 3,305          | 3,462          | 3,617          | 3,672          | 3,260          | 3,041          | 2,893          | 2,850          | 2,662          | 2,456          |
| Telesecundaria                   | 3,053          | 3,135          | 3,287          | 3,245          | 3,124          | 3,101          | 3,183          | 3,115          | 3,292          | 3,469          |
| Técnica                          | 84,249         | 89,688         | 96,367         | 95,962         | 92,836         | 89,425         | 89,528         | 90,796         | 93,179         | 93,257         |
| Primaria                         | 439            | 600            | 613            | 567            | 565            | 595            | 639            | 690            | 623            | 697            |
| <b>Docentes</b>                  | <b>16,229</b>  | <b>16,317</b>  | <b>16,675</b>  | <b>16,794</b>  | <b>16,944</b>  | <b>16,504</b>  | <b>16,464</b>  | <b>16,823</b>  | <b>16,870</b>  | <b>16,921</b>  |
| <b>Por tipo de sostenimiento</b> |                |                |                |                |                |                |                |                |                |                |
| Público                          | 13,852         | 13,852         | 14,147         | 14,155         | 14,185         | 13,840         | 13,727         | 13,942         | 14,051         | 13,990         |
| Federal 1/                       | 8,449          | 8,466          | 8,655          | 8,647          | 8,839          | 8,679          | 8,540          | 8,712          | 8,815          | 8,799          |
| Estatad                          | 5,403          | 5,386          | 5,492          | 5,508          | 5,346          | 5,161          | 5,187          | 5,230          | 5,236          | 5,191          |
| Particular                       | 2,377          | 2,465          | 2,528          | 2,639          | 2,759          | 2,664          | 2,737          | 2,881          | 2,819          | 2,931          |
| <b>Por tipo de servicio</b>      |                |                |                |                |                |                |                |                |                |                |
| General                          | 10,576         | 10,640         | 10,945         | 11,083         | 11,122         | 10,721         | 10,782         | 11,020         | 10,960         | 11,049         |
| Para trabajadores                | 515            | 519            | 471            | 475            | 439            | 407            | 396            | 404            | 397            | 396            |
| Telesecundaria                   | 240            | 251            | 254            | 276            | 272            | 274            | 273            | 280            | 285            | 290            |
| Técnica                          | 4,847          | 4,840          | 4,935          | 4,886          | 5,029          | 5,020          | 4,914          | 5,017          | 5,128          | 5,075          |
| Comunitaria                      | 51             | 67             | 70             | 74             | 82             | 82             | 99             | 102            | 100            | 111            |
| <b>Escuelas</b>                  | <b>1,009</b>   | <b>1,038</b>   | <b>1,069</b>   | <b>1,081</b>   | <b>1,101</b>   | <b>1,121</b>   | <b>1,140</b>   | <b>1,165</b>   | <b>1,174</b>   | <b>1,189</b>   |
| <b>Por tipo de sostenimiento</b> |                |                |                |                |                |                |                |                |                |                |
| Público                          | 802            | 827            | 845            | 848            | 860            | 872            | 884            | 904            | 908            | 924            |
| Federal 1/                       | 462            | 486            | 501            | 505            | 520            | 530            | 540            | 556            | 560            | 575            |
| Estatad                          | 340            | 341            | 344            | 343            | 340            | 342            | 344            | 348            | 348            | 349            |
| Particular                       | 207            | 211            | 224            | 233            | 241            | 249            | 256            | 261            | 266            | 265            |
| <b>Por tipo de servicio</b>      |                |                |                |                |                |                |                |                |                |                |
| General                          | 623            | 628            | 650            | 658            | 663            | 672            | 683            | 697            | 705            | 706            |
| Para trabajadores                | 62             | 65             | 63             | 64             | 63             | 64             | 63             | 63             | 63             | 62             |
| Telesecundaria                   | 85             | 87             | 88             | 91             | 91             | 91             | 91             | 94             | 96             | 96             |
| Técnica                          | 195            | 202            | 202            | 204            | 209            | 212            | 211            | 213            | 215            | 217            |
| Comunitaria                      | 44             | 56             | 66             | 64             | 75             | 82             | 92             | 98             | 95             | 108            |
| <b>Grupos</b>                    | <b>8,243</b>   | <b>8,570</b>   | <b>8,981</b>   | <b>9,172</b>   | <b>9,302</b>   | <b>9,179</b>   | <b>9,273</b>   | <b>9,397</b>   | <b>9,475</b>   | <b>9,632</b>   |
| <b>Por tipo de sostenimiento</b> |                |                |                |                |                |                |                |                |                |                |
| Público                          | 7,045          | 7,331          | 7,656          | 7,794          | 7,912          | 7,786          | 7,853          | 7,929          | 8,034          | 8,122          |
| Federal 1/                       | 4,372          | 4,572          | 4,796          | 4,899          | 4,995          | 4,880          | 4,925          | 4,984          | 5,054          | 5,117          |
| Estatad                          | 2,673          | 2,759          | 2,860          | 2,895          | 2,917          | 2,906          | 2,928          | 2,945          | 2,980          | 3,005          |
| Particular                       | 1,198          | 1,239          | 1,325          | 1,378          | 1,390          | 1,393          | 1,420          | 1,468          | 1,441          | 1,510          |
| <b>Por tipo de servicio</b>      |                |                |                |                |                |                |                |                |                |                |
| General                          | 5,320          | 5,499          | 5,763          | 5,887          | 5,941          | 5,906          | 5,976          | 6,038          | 6,085          | 6,202          |
| Para trabajadores                | 193            | 201            | 192            | 197            | 196            | 199            | 196            | 197            | 195            | 191            |
| Telesecundaria                   | 263            | 269            | 280            | 291            | 292            | 295            | 298            | 313            | 317            | 322            |
| Técnica                          | 2,355          | 2,450          | 2,571          | 2,623          | 2,674          | 2,697          | 2,711          | 2,751          | 2,783          | 2,809          |
| Comunitaria                      | 112            | 151            | 175            | 174            | 199            | 82             | 92             | 98             | 95             | 108            |

Nota: 1/ Incluye la educación federal transferida y la comunitaria proporcionada por el Consejo Nacional de Fomento Educativo (CONAFE).

Fuente: Secretaría de Educación. Sistema de estadísticas continuas (formato 911).



**EDUCACIÓN SECUNDARIA**  
**ALUMNOS POR SEXO, TIPO DE SOSTENIMIENTO Y SERVICIO, SEGÚN CICLO ESCOLAR**  
 2012 - 2022

| Concepto                         | 2012-13        | 2013-14        | 2014-15        | 2015-16        | 2016-17        | 2017-18        | 2018-19        | 2019-20        | 2020-21        | 2021-22        |
|----------------------------------|----------------|----------------|----------------|----------------|----------------|----------------|----------------|----------------|----------------|----------------|
| <b>Mujeres</b>                   | <b>125,862</b> | <b>133,191</b> | <b>143,355</b> | <b>142,117</b> | <b>138,152</b> | <b>130,761</b> | <b>131,875</b> | <b>133,481</b> | <b>137,445</b> | <b>138,092</b> |
| <b>Por tipo de sostenimiento</b> |                |                |                |                |                |                |                |                |                |                |
| Público                          | 112,022        | 118,519        | 127,561        | 126,307        | 122,286        | 115,529        | 116,336        | 117,818        | 121,823        | 122,320        |
| Federal <sup>1/</sup>            | 69,905         | 74,091         | 79,836         | 79,397         | 76,837         | 73,031         | 73,608         | 75,050         | 77,629         | 78,076         |
| Estatad                          | 42,117         | 44,428         | 47,725         | 46,910         | 45,449         | 42,498         | 42,728         | 42,768         | 44,194         | 44,244         |
| Particular                       | 13,840         | 14,672         | 15,794         | 15,810         | 15,866         | 15,232         | 15,539         | 15,663         | 15,622         | 15,772         |
| <b>Por tipo de servicio</b>      |                |                |                |                |                |                |                |                |                |                |
| General                          | 81,595         | 85,921         | 92,584         | 91,582         | 89,364         | 84,114         | 84,977         | 85,941         | 88,317         | 88,640         |
| Para trabajadores                | 1,264          | 1,312          | 1,420          | 1,459          | 1,299          | 1,124          | 1,112          | 1,061          | 1,083          | 1,106          |
| Telesecundaria                   | 1,473          | 1,532          | 1,582          | 1,543          | 1,482          | 1,505          | 1,534          | 1,533          | 1,599          | 1,691          |
| Técnica                          | 41,308         | 44,134         | 47,471         | 47,268         | 45,764         | 43,745         | 43,933         | 44,600         | 46,149         | 46,317         |
| Primaria                         | 222            | 292            | 298            | 265            | 243            | 273            | 319            | 346            | 297            | 338            |
| <b>Hombres</b>                   | <b>129,786</b> | <b>137,038</b> | <b>147,300</b> | <b>146,940</b> | <b>142,435</b> | <b>136,442</b> | <b>136,332</b> | <b>138,218</b> | <b>140,615</b> | <b>140,514</b> |
| <b>Por tipo de sostenimiento</b> |                |                |                |                |                |                |                |                |                |                |
| Público                          | 115,694        | 122,379        | 131,791        | 131,139        | 126,634        | 120,973        | 120,522        | 122,132        | 124,849        | 124,844        |
| Federal <sup>1/</sup>            | 72,722         | 76,755         | 82,579         | 82,466         | 79,672         | 76,425         | 76,279         | 77,613         | 79,509         | 79,704         |
| Estatad                          | 42,972         | 45,624         | 49,212         | 48,673         | 46,962         | 44,548         | 44,243         | 44,519         | 45,340         | 45,140         |
| Particular                       | 14,092         | 14,659         | 15,509         | 15,801         | 15,801         | 15,469         | 15,810         | 16,086         | 15,766         | 15,670         |
| <b>Por tipo de servicio</b>      |                |                |                |                |                |                |                |                |                |                |
| General                          | 83,007         | 87,423         | 94,187         | 94,029         | 91,438         | 86,927         | 86,987         | 88,307         | 89,987         | 90,087         |
| Para trabajadores                | 2,041          | 2,150          | 2,197          | 2,213          | 1,961          | 1,917          | 1,781          | 1,789          | 1,579          | 1,350          |
| Telesecundaria                   | 1,580          | 1,603          | 1,705          | 1,702          | 1,642          | 1,596          | 1,649          | 1,582          | 1,693          | 1,778          |
| Técnica                          | 42,941         | 45,554         | 48,896         | 48,694         | 47,072         | 45,680         | 45,595         | 46,196         | 47,030         | 46,940         |
| Comunitaria                      | 217            | 308            | 315            | 302            | 322            | 322            | 320            | 344            | 326            | 359            |

Nota: 1/ Incluye la educación federal transferida y la comunitaria proporcionada por el Consejo Nacional de Fomento Educativo (CONAFE).  
 Fuente: Secretaría de Educación. Sistema de estadísticas continuas (formato 911).

## INDICADORES DE EDUCACIÓN BÁSICA POR CICLO ESCOLAR MODALIDAD ESCOLARIZADA 2012 - 2022

| Concepto                                  | 2012-13 | 2013-14 | 2014-15 | 2015-16 | 2016-17 | 2017-18 | 2018-19 | 2019-20 | 2020-21 | 2021-22 |
|---|---------|---------|---------|---------|---------|---------|---------|---------|---------|---------|
| <b>Educación Básica</b>                   |         |         |         |         |         |         |         |         |         |         |
| Cobertura de 3 a 14 años                  | 97.5%   | 97.3%   | 97.0%   | 96.2%   | 95.6%   | 94.5%   | 95.2%   | 96.1%   | 95.2%   | 94.2%   |
| Cobertura de 4 a 14 años                  | 106.4%  | 106.2%  | 105.8%  | 105.0%  | 104.3%  | 103.1%  | 103.8%  | 104.7%  | 103.8%  | 102.6%  |
| Tasa de terminación <sup>1/</sup>         | 86.2%   | 83.6%   | 90.6%   | 97.3%   | 102.7%  | 89.0%   | 88.5%   | 91.1%   | 95.1%   | 98.8%   |
| <b>Educación Inicial</b>                  |         |         |         |         |         |         |         |         |         |         |
| Cobertura 0 a 2 años <sup>2/</sup>        | 9.5%    | 9.4%    | 9.1%    | 9.0%    | 8.4%    | 7.7%    | 7.4%    | 7.8%    | 7.0%    | 6.3%    |
| Cobertura Ed. Inicial escolarizada        | 5.4%    | 5.4%    | 5.2%    | 5.1%    | 4.7%    | 3.9%    | 3.7%    | 4.0%    | 3.3%    | 3.2%    |
| Cobertura Ed. Inicial no escolarizada     | 4.1%    | 4.0%    | 3.9%    | 3.8%    | 3.8%    | 3.8%    | 3.8%    | 3.8%    | 3.7%    | 3.1%    |
| <b>Preescolar</b>                         |         |         |         |         |         |         |         |         |         |         |
| Atención a niños de 3 años                | 55.1%   | 53.6%   | 53.9%   | 53.2%   | 55.4%   | 56.4%   | 56.9%   | 56.6%   | 43.6%   | 39.8%   |
| Atención a niños de 4 años                | 99.9%   | 100.7%  | 98.4%   | 100.5%  | 99.2%   | 96.8%   | 98.9%   | 101.6%  | 96.4%   | 92.0%   |
| Primaria                                  | 67.8%   | 68.2%   | 69.3%   | 67.0%   | 68.5%   | 67.7%   | 66.5%   | 68.1%   | 68.7%   | 66.4%   |
| Cobertura bruta                           | 74.7%   | 74.6%   | 74.3%   | 74.0%   | 74.8%   | 74.0%   | 74.5%   | 75.9%   | 70.0%   | 66.6%   |
| Cobertura neta                            | 74.3%   | 74.2%   | 73.8%   | 73.6%   | 74.4%   | 73.6%   | 74.1%   | 75.5%   | 69.6%   | 66.1%   |
| <b>Primaria</b>                           |         |         |         |         |         |         |         |         |         |         |
| Abandono <sup>1/</sup>                    | -0.2%   | -0.1%   | 0.0%    | -0.4%   | -0.3%   | -0.6%   | -0.5%   | -0.5%   | -0.1%   | -0.1%   |
| Reprobación <sup>1/</sup>                 | 0.4%    | 0.7%    | 1.0%    | 0.7%    | 0.6%    | 0.7%    | 0.8%    | 0.3%    | 0.1%    | 0.1%    |
| Eficiencia terminal <sup>1/</sup>         | 97.5%   | 97.1%   | 99.0%   | 101.7%  | 103.1%  | 102.9%  | 101.9%  | 102.2%  | 103.0%  | 103.4%  |
| Cobertura bruta                           | 109.0%  | 106.5%  | 103.1%  | 102.7%  | 103.0%  | 103.9%  | 104.9%  | 105.4%  | 105.4%  | 104.9%  |
| Cobertura neta                            | 101.1%  | 98.5%   | 95.4%   | 95.5%   | 95.9%   | 97.1%   | 98.2%   | 98.6%   | 98.6%   | 98.3%   |
| Tasa de terminación <sup>1/</sup>         | 114.8%  | 120.5%  | 101.3%  | 100.3%  | 99.8%   | 100.5%  | 101.6%  | 103.3%  | 105.1%  | 105.0%  |
| <b>Secundaria</b>                         |         |         |         |         |         |         |         |         |         |         |
| Absorción                                 | 98.8%   | 99.4%   | 99.4%   | 100.5%  | 99.1%   | 99.1%   | 99.2%   | 99.8%   | 98.5%   | 95.2%   |
| Abandono <sup>1/</sup>                    | 3.7%    | 4.2%    | 4.0%    | 3.5%    | 3.4%    | 3.2%    | 3.0%    | 1.0%    | 1.0%    | 0.9%    |
| Reprobación intracurricular <sup>1/</sup> | 14.4%   | 10.4%   | 11.6%   | 11.7%   | 12.2%   | 12.1%   | 12.6%   | 4.3%    | 1.1%    | 1.1%    |
| Reprobación total <sup>1/</sup>           | 5.9%    | 4.2%    | 5.2%    | 5.0%    | 5.2%    | 5.1%    | 7.6%    | 2.2%    | 1.0%    | 1.0%    |
| Eficiencia terminal <sup>1/</sup>         | 87.2%   | 87.5%   | 88.5%   | 89.2%   | 89.4%   | 90.2%   | 90.8%   | 93.4%   | 96.8%   | 98.8%   |
| Cobertura bruta <sup>1/</sup>             | 97.5%   | 101.6%  | 107.7%  | 105.5%  | 101.5%  | 96.3%   | 96.4%   | 97.6%   | 99.8%   | 100.0%  |
| Cobertura neta                            | 92.7%   | 94.0%   | 95.1%   | 92.6%   | 88.5%   | 83.5%   | 83.7%   | 84.6%   | 86.9%   | 87.5%   |
| Tasa de terminación <sup>1/</sup>         | 86.2%   | 83.6%   | 90.6%   | 97.3%   | 102.7%  | 89.0%   | 88.5%   | 91.1%   | 95.1%   | 98.8%   |

Notas: Los indicadores de atención, cobertura y tasa de terminación, difieren de los publicados en informes anteriores, debido a la actualización de las proyecciones de población del Consejo Nacional de Población (CONAPO) septiembre 2018.

1/ El indicador es estimado para el ciclo 2021-2022.

2/ Incluye Educación Inicial Escolarizada y No Escolarizada

Fuente: Secretaría de Educación. Sistema de estadísticas continuas (formato 911) y CONAPO.



**INDICADORES DE EDUCACIÓN BÁSICA POR SEXO Y CICLO ESCOLAR**  
**MODALIDAD ESCOLARIZADA**  
 2012 - 2022

| Concepto                                     | 2012-13 | 2013-14 | 2014-15 | 2015-16 | 2016-17 | 2017-18 | 2018-19 | 2019-20 | 2020-21 | 2021-22 |
|--|---------|---------|---------|---------|---------|---------|---------|---------|---------|---------|
| <b>Educación Básica</b>                      |         |         |         |         |         |         |         |         |         |         |
| <b>Cobertura de 3 a 14 años</b>              |         |         |         |         |         |         |         |         |         |         |
| Mujeres                                      | 97.4%   | 97.2%   | 96.6%   | 96.0%   | 95.6%   | 93.9%   | 95.5%   | 95.6%   | 95.2%   | 94.3%   |
| Hombres                                      | 97.6%   | 97.4%   | 97.3%   | 96.5%   | 95.5%   | 95.1%   | 94.9%   | 96.5%   | 95.2%   | 94.1%   |
| <b>Cobertura de 4 a 14 años</b>              |         |         |         |         |         |         |         |         |         |         |
| Mujeres                                      | 106.4%  | 106.1%  | 105.5%  | 104.7%  | 104.4%  | 102.5%  | 104.1%  | 104.2%  | 103.8%  | 102.7%  |
| Hombres                                      | 106.5%  | 106.2%  | 106.2%  | 105.2%  | 104.2%  | 103.7%  | 103.5%  | 105.2%  | 103.8%  | 102.5%  |
| <b>Tasa de terminación<sup>1/</sup></b>      |         |         |         |         |         |         |         |         |         |         |
| Mujeres                                      | 89.1%   | 86.1%   | 93.0%   | 100.5%  | 105.6%  | 90.7%   | 91.1%   | 92.1%   | 96.1%   | 99.6%   |
| Hombres                                      | 83.5%   | 81.6%   | 88.3%   | 94.2%   | 100.0%  | 87.3%   | 85.9%   | 90.2%   | 94.2%   | 97.9%   |
| <b>Educación Inicial</b>                     |         |         |         |         |         |         |         |         |         |         |
| <b>Primaria</b>                              |         |         |         |         |         |         |         |         |         |         |
| Mujeres                                      | 9.4%    | 9.4%    | 9.1%    | 8.8%    | 8.3%    | 7.5%    | 7.4%    | 7.8%    | 7.1%    | 6.3%    |
| Hombres                                      | 9.6%    | 9.5%    | 9.2%    | 9.1%    | 8.5%    | 7.8%    | 7.5%    | 7.8%    | 6.9%    | 6.3%    |
| <b>Cobertura Ed. Inicial escolarizada</b>    |         |         |         |         |         |         |         |         |         |         |
| Mujeres                                      | 5.4%    | 5.4%    | 5.2%    | 5.0%    | 4.6%    | 3.8%    | 3.6%    | 4.0%    | 3.3%    | 3.1%    |
| Hombres                                      | 5.5%    | 5.4%    | 5.2%    | 5.2%    | 4.7%    | 4.0%    | 3.7%    | 4.0%    | 3.3%    | 3.2%    |
| <b>Cobertura Ed. Inicial no escolarizada</b> |         |         |         |         |         |         |         |         |         |         |
| Mujeres                                      | 4.1%    | 4.0%    | 3.9%    | 3.8%    | 3.7%    | 3.7%    | 3.8%    | 3.8%    | 3.8%    | 3.1%    |
| Hombres                                      | 4.2%    | 4.0%    | 3.9%    | 3.9%    | 3.8%    | 3.8%    | 3.8%    | 3.8%    | 3.6%    | 3.1%    |
| <b>Preescolar</b>                            |         |         |         |         |         |         |         |         |         |         |
| <b>Atención a 3 años</b>                     |         |         |         |         |         |         |         |         |         |         |
| Mujeres                                      | 55.7%   | 53.6%   | 53.1%   | 53.7%   | 56.1%   | 55.5%   | 59.5%   | 57.1%   | 44.6%   | 40.6%   |
| Hombres                                      | 54.5%   | 53.6%   | 54.7%   | 52.7%   | 54.8%   | 57.3%   | 54.3%   | 56.2%   | 42.7%   | 39.0%   |
| <b>Atención a 4 años</b>                     |         |         |         |         |         |         |         |         |         |         |
| Mujeres                                      | 100.3%  | 101.8%  | 98.4%   | 100.8%  | 100.6%  | 97.1%   | 101.3%  | 102.2%  | 97.1%   | 92.9%   |
| Hombres                                      | 99.5%   | 99.6%   | 98.4%   | 100.2%  | 97.8%   | 96.5%   | 96.5%   | 101.1%  | 95.7%   | 91.1%   |
| <b>Atención a 5 años</b>                     |         |         |         |         |         |         |         |         |         |         |
| Mujeres                                      | 67.6%   | 67.7%   | 68.2%   | 66.2%   | 67.8%   | 66.9%   | 65.3%   | 66.7%   | 68.2%   | 66.3%   |
| Hombres                                      | 68.0%   | 68.6%   | 70.3%   | 67.8%   | 69.1%   | 68.4%   | 67.6%   | 69.4%   | 69.2%   | 66.6%   |
| <b>Cobertura bruta</b>                       |         |         |         |         |         |         |         |         |         |         |
| Mujeres                                      | 74.9%   | 74.8%   | 73.6%   | 73.9%   | 75.2%   | 73.5%   | 75.7%   | 75.8%   | 70.4%   | 67.1%   |
| Hombres                                      | 74.4%   | 74.5%   | 74.9%   | 74.1%   | 74.4%   | 74.5%   | 73.3%   | 76.1%   | 69.7%   | 66.1%   |
| <b>Cobertura neta</b>                        |         |         |         |         |         |         |         |         |         |         |
| Mujeres                                      | 74.5%   | 74.4%   | 73.2%   | 73.5%   | 74.8%   | 73.1%   | 75.4%   | 75.4%   | 70.0%   | 66.7%   |
| Hombres                                      | 74.0%   | 74.0%   | 74.5%   | 73.6%   | 73.9%   | 74.1%   | 72.8%   | 75.6%   | 69.2%   | 65.6%   |
| <b>Primaria</b>                              |         |         |         |         |         |         |         |         |         |         |
| <b>Abandono<sup>1/</sup></b>                 |         |         |         |         |         |         |         |         |         |         |
| Mujeres                                      | -0.4%   | -0.1%   | 0.0%    | -0.9%   | 0.1%    | -1.3%   | 0.0%    | -1.0%   | -0.1%   | -0.1%   |
| Hombres                                      | 0.0%    | -0.2%   | 0.1%    | 0.1%    | -0.8%   | 0.1%    | -0.8%   | 0.1%    | -0.1%   | -0.1%   |
| <b>Reprobación<sup>1/</sup></b>              |         |         |         |         |         |         |         |         |         |         |
| Mujeres                                      | 0.3%    | 0.4%    | 0.8%    | 0.5%    | 0.4%    | 0.5%    | 0.6%    | 0.2%    | 0.1%    | 0.1%    |
| Hombres                                      | 0.6%    | 0.9%    | 1.3%    | 0.9%    | 0.8%    | 0.9%    | 0.9%    | 0.4%    | 0.1%    | 0.1%    |
| <b>Eficiencia terminal<sup>1/</sup></b>      |         |         |         |         |         |         |         |         |         |         |
| Mujeres                                      | 98.8%   | 97.7%   | 99.1%   | 101.5%  | 103.1%  | 102.8%  | 102.3%  | 102.6%  | 103.7%  | 103.8%  |
| Hombres                                      | 96.2%   | 96.6%   | 99.0%   | 101.9%  | 103.2%  | 103.0%  | 101.6%  | 101.8%  | 102.3%  | 103.0%  |
| <b>Cobertura bruta</b>                       |         |         |         |         |         |         |         |         |         |         |
| Mujeres                                      | 108.4%  | 105.9%  | 102.3%  | 102.0%  | 102.6%  | 103.0%  | 104.8%  | 104.4%  | 105.0%  | 104.4%  |
| Hombres                                      | 109.6%  | 107.1%  | 103.8%  | 103.4%  | 103.4%  | 104.8%  | 105.0%  | 106.3%  | 105.8%  | 105.4%  |
| <b>Cobertura neta</b>                        |         |         |         |         |         |         |         |         |         |         |
| Mujeres                                      | 100.8%  | 98.3%   | 95.0%   | 95.1%   | 95.8%   | 96.4%   | 98.1%   | 97.9%   | 98.2%   | 97.9%   |
| Hombres                                      | 101.3%  | 98.7%   | 95.9%   | 95.9%   | 96.0%   | 97.7%   | 98.2%   | 99.2%   | 98.9%   | 98.6%   |

CONTINUACIÓN...

| Concepto  | 2012-13 | 2013-14 | 2014-15 | 2015-16 | 2016-17 | 2017-18 | 2018-19 | 2019-20 | 2020-21 | 2021-22 |
|---|---------|---------|---------|---------|---------|---------|---------|---------|---------|---------|
| <b>Secundaria</b>                               |         |         |         |         |         |         |         |         |         |         |
| <b>Absorción</b>                                |         |         |         |         |         |         |         |         |         |         |
| Mujeres   | 98.5%   | 99.0%   | 99.0%   | 99.9%   | 98.9%   | 98.9%   | 99.4%   | 99.6%   | 99.0%   | 95.8%   |
| Hombres   | 99.1%   | 99.8%   | 99.7%   | 101.0%  | 99.3%   | 99.4%   | 99.1%   | 99.9%   | 98.0%   | 94.6%   |
| <b>Abandono<sup>1/</sup></b>                    |         |         |         |         |         |         |         |         |         |         |
| Mujeres   | 3.0%    | 3.5%    | 3.3%    | 2.6%    | 2.9%    | 2.2%    | 2.3%    | 0.5%    | 0.8%    | 0.9%    |
| Hombres   | 4.4%    | 4.8%    | 4.6%    | 4.4%    | 3.9%    | 4.1%    | 3.6%    | 1.4%    | 1.3%    | 0.9%    |
| <b>Reprobación intracurricular<sup>1/</sup></b> |         |         |         |         |         |         |         |         |         |         |
| Mujeres   | 9.7%    | 7.0%    | 7.6%    | 7.6%    | 7.6%    | 7.7%    | 8.1%    | 2.8%    | 1.0%    | 1.0%    |
| Hombres   | 19.0%   | 13.8%   | 15.6%   | 15.8%   | 16.7%   | 16.4%   | 17.0%   | 5.7%    | 1.2%    | 1.2%    |
| <b>Reprobación total<sup>1/</sup></b>           |         |         |         |         |         |         |         |         |         |         |
| Mujeres   | 4.2%    | 2.9%    | 3.5%    | 3.4%    | 3.3%    | 3.3%    | 5.0%    | 1.5%    | 0.9%    | 0.9%    |
| Hombres   | 7.6%    | 5.5%    | 7.0%    | 6.7%    | 7.0%    | 6.9%    | 10.2%   | 2.9%    | 1.0%    | 1.1%    |
| <b>Eficiencia terminal<sup>1/</sup></b>         |         |         |         |         |         |         |         |         |         |         |
| Mujeres   | 89.2%   | 89.4%   | 90.4%   | 91.2%   | 91.4%   | 92.6%   | 92.9%   | 95.1%   | 97.7%   | 99.3%   |
| Hombres   | 85.3%   | 86.0%   | 86.7%   | 87.3%   | 87.5%   | 87.9%   | 88.7%   | 91.8%   | 95.8%   | 98.2%   |
| <b>Cobertura bruta</b>                          |         |         |         |         |         |         |         |         |         |         |
| Mujeres   | 98.2%   | 102.4%  | 108.5%  | 106.1%  | 102.1%  | 96.2%   | 96.7%   | 97.6%   | 100.4%  | 100.8%  |
| Hombres   | 96.8%   | 100.9%  | 106.8%  | 105.0%  | 100.8%  | 96.3%   | 96.1%   | 97.5%   | 99.3%   | 99.3%   |
| <b>Cobertura neta</b>                           |         |         |         |         |         |         |         |         |         |         |
| Mujeres   | 94.2%   | 95.2%   | 96.5%   | 93.7%   | 89.5%   | 83.9%   | 84.2%   | 85.0%   | 87.6%   | 88.4%   |
| Hombres   | 91.3%   | 92.9%   | 93.8%   | 91.6%   | 87.6%   | 83.2%   | 83.2%   | 84.3%   | 86.2%   | 86.6%   |

Notas: Los indicadores de atención, cobertura y tasa de terminación, difieren de los publicados en informes anteriores, debido a la actualización de las proyecciones de población del Consejo Nacional de Población (CONAPO) septiembre 2018.

1/ El indicador es estimado para el ciclo 2021-2022.

2/ Incluye Educación Inicial Escolarizada y No Escolarizada

Fuente: Secretaría de Educación. Sistema de estadísticas continuas (formato 911) y CONAPO.



**EDUCACIÓN MEDIA SUPERIOR**  
**ALUMNOS, DOCENTES, ESCUELAS Y GRUPOS POR TIPO DE SOSTENIMIENTO Y OPCIÓN EDUCATIVA,**  
**SEGÚN CICLO ESCOLAR**  
 2012 - 2022

| Concepto                         | 2012-13        | 2013-14        | 2014-15        | 2015-16        | 2016-17        | 2017-18        | 2018-19        | 2019-20        | 2020-21        | 2021-22        |
|----------------------------------|----------------|----------------|----------------|----------------|----------------|----------------|----------------|----------------|----------------|----------------|
| <b>Alumnos</b>                   | <b>159,212</b> | <b>167,430</b> | <b>173,580</b> | <b>180,849</b> | <b>188,132</b> | <b>197,846</b> | <b>195,649</b> | <b>191,339</b> | <b>181,775</b> | <b>180,964</b> |
| <b>Por tipo de sostenimiento</b> |                |                |                |                |                |                |                |                |                |                |
| Público                          | 105,756        | 116,054        | 123,458        | 130,713        | 136,676        | 144,335        | 144,131        | 144,859        | 145,356        | 144,043        |
| Federal                          | 12,375         | 12,698         | 13,724         | 14,373         | 14,328         | 15,722         | 15,537         | 15,677         | 14,611         | 13,390         |
| Estatad                          | 33,062         | 34,914         | 37,899         | 41,176         | 44,658         | 48,889         | 50,427         | 51,954         | 53,594         | 56,388         |
| Autónomo                         | 60,319         | 68,442         | 71,835         | 75,164         | 77,690         | 79,724         | 78,167         | 77,228         | 77,151         | 74,265         |
| Particular                       | 53,456         | 51,376         | 50,122         | 50,136         | 51,456         | 53,511         | 51,518         | 46,480         | 36,419         | 36,921         |
| <b>Por tipo de servicio</b>      |                |                |                |                |                |                |                |                |                |                |
| Bachillerato <sup>1/</sup>       | 132,284        | 157,583        | 164,791        | 172,698        | 179,833        | 189,474        | 187,711        | 184,004        | 175,686        | 174,576        |
| Profesional técnico              | 26,928         | 9,847          | 8,789          | 8,151          | 8,299          | 8,372          | 7,938          | 7,335          | 6,089          | 6,388          |
| Docentes                         | 10,443         | 12,991         | 14,081         | 14,715         | 15,179         | 14,792         | 16,400         | 14,030         | 13,168         | 13,828         |
| <b>Primaria</b>                  |                |                |                |                |                |                |                |                |                |                |
| Público                          | 5,756          | 8,160          | 8,846          | 9,366          | 10,120         | 9,614          | 11,291         | 9,529          | 9,041          | 9,881          |
| Federal                          | 954            | 1,788          | 1,575          | 1,641          | 1,574          | 1,583          | 2,117          | 1,967          | 1,815          | 1,714          |
| Estatad                          | 2,015          | 3,012          | 3,092          | 3,037          | 3,555          | 3,506          | 4,040          | 3,722          | 3,904          | 3,738          |
| Autónomo                         | 2,787          | 3,360          | 4,179          | 4,688          | 4,991          | 4,525          | 5,134          | 3,840          | 3,322          | 4,429          |
| Particular                       | 4,687          | 4,831          | 5,235          | 5,349          | 5,059          | 5,178          | 5,109          | 4,501          | 4,127          | 3,947          |
| <b>Por tipo de servicio</b>      |                |                |                |                |                |                |                |                |                |                |
| Bachillerato <sup>1/</sup>       | 8,663          | 11,829         | 12,985         | 13,711         | 14,275         | 13,759         | 15,316         | 13,065         | 12,336         | 13,099         |
| Profesional técnico              | 1,780          | 1,162          | 1,096          | 1,004          | 904            | 1,033          | 1,084          | 965            | 832            | 729            |
| Escuelas                         | 504            | 543            | 562            | 560            | 598            | 624            | 621            | 604            | 597            | 579            |
| <b>Por tipo de sostenimiento</b> |                |                |                |                |                |                |                |                |                |                |
| Público                          | 167            | 196            | 217            | 213            | 257            | 287            | 291            | 292            | 297            | 296            |
| Federal                          | 25             | 30             | 30             | 27             | 27             | 27             | 27             | 27             | 27             | 27             |
| Estatad                          | 77             | 89             | 106            | 107            | 144            | 169            | 173            | 175            | 181            | 181            |
| Autónomo                         | 65             | 77             | 81             | 79             | 86             | 91             | 91             | 90             | 89             | 88             |
| Particular                       | 337            | 347            | 345            | 347            | 341            | 337            | 330            | 312            | 300            | 283            |
| <b>Por tipo de servicio</b>      |                |                |                |                |                |                |                |                |                |                |
| Bachillerato <sup>1/</sup>       | 377            | 450            | 470            | 477            | 517            | 548            | 545            | 540            | 538            | 527            |
| Profesional técnico              | 127            | 93             | 92             | 83             | 81             | 76             | 76             | 64             | 59             | 52             |
| Grupos                           | 6,718          | 5,775          | 6,188          | 6,219          | 6,585          | 6,572          | 6,385          | 6,248          | 6,181          | 5,924          |
| <b>Por tipo de sostenimiento</b> |                |                |                |                |                |                |                |                |                |                |
| Público                          | 2,912          | 3,166          | 3,357          | 3,461          | 3,766          | 3,804          | 3,900          | 3,968          | 4,077          | 3,975          |
| Federal                          | 415            | 472            | 528            | 478            | 449            | 470            | 491            | 478            | 467            | 464            |
| Estatad                          | 996            | 1,034          | 1,068          | 1,165          | 1,256          | 1,413          | 1,525          | 1,522          | 1,541          | 1,528          |
| Autónomo                         | 1,501          | 1,660          | 1,761          | 1,818          | 2,061          | 1,921          | 1,884          | 1,968          | 2,069          | 1,983          |
| Particular                       | 3,806          | 2,609          | 2,831          | 2,758          | 2,819          | 2,768          | 2,485          | 2,280          | 2,104          | 1,949          |
| <b>Por tipo de servicio</b>      |                |                |                |                |                |                |                |                |                |                |
| Bachillerato <sup>1/</sup>       | 5,495          | 5,048          | 5,504          | 5,595          | 5,836          | 5,980          | 5,800          | 5,765          | 5,627          | 5,419          |
| Profesional técnico              | 1,223          | 727            | 684            | 624            | 749            | 592            | 585            | 483            | 554            | 505            |

Notas: A partir del ciclo escolar 2014-2015 se incluye la modalidad mixta dentro de la educación escolarizada.

1/ Incluye Bachillerato General y Tecnológico.

Fuente: Secretaría de Educación. Sistema de estadísticas continuas (formato 911).



**EDUCACIÓN MEDIA SUPERIOR**  
**ALUMNOS POR SEXO, TIPO DE SOSTENIMIENTO Y OPCIÓN EDUCATIVA,**  
**SEGÚN CICLO ESCOLAR**  
 2012 - 2022

| Concepto                         | 2012-13       | 2013-14       | 2014-15       | 2015-16       | 2016-17       | 2017-18        | 2018-19        | 2019-20       | 2020-21       | 2021-22       |
|----------------------------------|---------------|---------------|---------------|---------------|---------------|----------------|----------------|---------------|---------------|---------------|
| <b>Mujeres</b>                   | <b>74,853</b> | <b>79,561</b> | <b>82,166</b> | <b>86,708</b> | <b>91,147</b> | <b>95,568</b>  | <b>94,877</b>  | <b>93,062</b> | <b>89,450</b> | <b>90,394</b> |
| <b>Por tipo de sostenimiento</b> |               |               |               |               |               |                |                |               |               |               |
| Público                          | 48,539        | 53,727        | 57,036        | 60,836        | 64,118        | 67,297         | 67,611         | 68,428        | 69,893        | 70,959        |
| Federal                          | 5,342         | 5,534         | 5,753         | 6,099         | 6,228         | 6,849          | 6,851          | 7,037         | 6,678         | 6,342         |
| Estatad                          | 13,494        | 14,224        | 15,723        | 17,015        | 18,557        | 20,234         | 20,922         | 21,895        | 23,390        | 25,524        |
| Autónomo                         | 29,703        | 33,969        | 35,560        | 37,722        | 39,333        | 40,214         | 39,838         | 39,496        | 39,825        | 39,093        |
| Particular                       | 26,314        | 25,834        | 25,130        | 25,872        | 27,029        | 28,271         | 27,266         | 24,634        | 19,557        | 19,435        |
| <b>Opción educativa</b>          |               |               |               |               |               |                |                |               |               |               |
| Bachillerato <sup>1/</sup>       | 64,765        | 75,350        | 78,326        | 83,140        | 87,528        | 91,940         | 91,352         | 89,555        | 86,272        | 86,859        |
| Profesional técnico              | 10,088        | 4,211         | 3,840         | 3,568         | 3,619         | 3,628          | 3,525          | 3,507         | 3,178         | 3,535         |
| <b>Hombres</b>                   | <b>84,359</b> | <b>87,869</b> | <b>91,414</b> | <b>94,141</b> | <b>96,985</b> | <b>102,278</b> | <b>100,772</b> | <b>98,277</b> | <b>92,325</b> | <b>90,570</b> |
| <b>Primaria</b>                  |               |               |               |               |               |                |                |               |               |               |
| Público                          | 57,217        | 62,327        | 66,422        | 69,877        | 72,558        | 77,038         | 76,520         | 76,431        | 75,463        | 73,084        |
| Federal                          | 7,033         | 7,164         | 7,971         | 8,274         | 8,100         | 8,873          | 8,686          | 8,640         | 7,933         | 7,048         |
| Estatad                          | 19,568        | 20,690        | 22,176        | 24,161        | 26,101        | 28,655         | 29,505         | 30,059        | 30,204        | 30,864        |
| Autónomo                         | 30,616        | 34,473        | 36,275        | 37,442        | 38,357        | 39,510         | 38,329         | 37,732        | 37,326        | 35,172        |
| Particular                       | 27,142        | 25,542        | 24,992        | 24,264        | 24,427        | 25,240         | 24,252         | 21,846        | 16,862        | 17,486        |
| <b>Opción educativa</b>          |               |               |               |               |               |                |                |               |               |               |
| Bachillerato <sup>1/</sup>       | 67,519        | 82,233        | 86,465        | 89,558        | 92,305        | 97,534         | 96,359         | 94,449        | 89,414        | 87,717        |
| Profesional técnico              | 16,840        | 5,636         | 4,949         | 4,583         | 4,680         | 4,744          | 4,413          | 3,828         | 2,911         | 2,853         |

Notas: A partir del ciclo escolar 2014-2015 se incluye la modalidad mixta dentro de la educación escolarizada.

1/ Incluye Bachillerato General y Tecnológico.

Fuente: Secretaría de Educación. Sistema de estadísticas continuas (formato 911).



**BACHILLERATO GENERAL Y TECNOLÓGICO**  
**ALUMNOS, DOCENTES, ESCUELAS Y GRUPOS, POR TIPO DE SOSTENIMIENTO, SERVICIO**  
**Y DURACIÓN DE ESTUDIOS, SEGÚN CICLO ESCOLAR**  
 2012 - 2022

| Concepto                         | 2012-13        | 2013-14        | 2014-15        | 2015-16        | 2016-17        | 2017-18        | 2018-19        | 2019-20        | 2020-21        | 2021-22        |
|----------------------------------|----------------|----------------|----------------|----------------|----------------|----------------|----------------|----------------|----------------|----------------|
| <b>Alumnos</b>                   | <b>132,284</b> | <b>157,583</b> | <b>164,791</b> | <b>172,698</b> | <b>179,833</b> | <b>189,474</b> | <b>187,711</b> | <b>184,004</b> | <b>175,686</b> | <b>174,576</b> |
| <b>Por tipo de sostenimiento</b> |                |                |                |                |                |                |                |                |                |                |
| Público                          | 87,841         | 114,374        | 121,715        | 129,063        | 134,944        | 142,587        | 142,502        | 143,021        | 143,302        | 141,547        |
| Federal                          | 12,232         | 12,545         | 13,572         | 14,243         | 14,208         | 15,610         | 15,416         | 15,549         | 14,478         | 13,273         |
| Estatal                          | 15,743         | 33,884         | 36,807         | 40,156         | 43,603         | 47,766         | 49,427         | 50,799         | 52,188         | 54,407         |
| Autónomo                         | 59,866         | 67,945         | 71,336         | 74,664         | 77,133         | 79,211         | 77,659         | 76,673         | 76,636         | 73,867         |
| Particular                       | 44,443         | 43,209         | 43,076         | 43,635         | 44,889         | 46,887         | 45,209         | 40,983         | 32,384         | 33,029         |
| <b>Por tipo de servicio</b>      |                |                |                |                |                |                |                |                |                |                |
| General                          | 84,791         | 91,586         | 94,331         | 97,484         | 102,043        | 106,905        | 106,680        | 103,241        | 94,977         | 91,205         |
| Escolarizada                     | 84,791         | 88,043         | 89,546         | 92,558         | 96,374         | 100,910        | 97,042         | 94,003         | 85,706         | 81,147         |
| Telebachillerato                 | 0              | 0              | 369            | 509            | 1,079          | 1,904          | 2,439          | 2,931          | 3,304          | 3,334          |
| Primaria                         | 0              | 3,543          | 4,416          | 4,417          | 4,590          | 4,091          | 7,199          | 6,307          | 5,967          | 6,724          |
| Tecnológico                      | 47,493         | 65,997         | 70,460         | 75,214         | 77,790         | 82,569         | 81,031         | 80,763         | 80,709         | 83,371         |
| Escolarizada                     | 47,493         | 65,740         | 70,165         | 74,958         | 77,646         | 82,227         | 80,577         | 80,170         | 80,097         | 82,874         |
| Mixta                            | 0              | 257            | 295            | 256            | 144            | 342            | 454            | 593            | 612            | 497            |
| <b>Por duración de estudios</b>  |                |                |                |                |                |                |                |                |                |                |
| Dos años                         | 68,071         | 72,542         | 79,545         | 81,446         | 85,433         | 88,031         | 84,433         | 83,222         | 76,924         | 73,676         |
| Tres años                        | 64,213         | 85,041         | 85,246         | 91,252         | 94,400         | 101,443        | 103,278        | 100,782        | 98,762         | 100,900        |
| <b>Docentes</b>                  | <b>8,663</b>   | <b>11,829</b>  | <b>12,985</b>  | <b>13,711</b>  | <b>14,275</b>  | <b>13,759</b>  | <b>15,316</b>  | <b>13,065</b>  | <b>12,336</b>  | <b>13,099</b>  |
| <b>Por tipo de sostenimiento</b> |                |                |                |                |                |                |                |                |                |                |
| Público                          | 4,614          | 7,720          | 8,464          | 8,994          | 9,795          | 9,153          | 10,841         | 9,065          | 8,678          | 9,478          |
| Federal                          | 912            | 1,748          | 1,536          | 1,585          | 1,540          | 1,427          | 1,933          | 1,783          | 1,779          | 1,674          |
| Estatal                          | 980            | 2,680          | 2,819          | 2,794          | 3,339          | 3,261          | 3,851          | 3,519          | 3,661          | 3,452          |
| Autónomo                         | 2,722          | 3,292          | 4,109          | 4,615          | 4,916          | 4,465          | 5,057          | 3,763          | 3,238          | 4,352          |
| Particular                       | 4,049          | 4,109          | 4,521          | 4,717          | 4,480          | 4,606          | 4,475          | 4,000          | 3,658          | 3,621          |
| <b>Por tipo de servicio</b>      |                |                |                |                |                |                |                |                |                |                |
| General                          | 5,852          | 5,604          | 5,868          | 6,262          | 6,886          | 6,543          | 6,964          | 6,359          | 5,841          | 5,620          |
| Escolarizada                     | 5,852          | 5,195          | 5,411          | 5,788          | 6,089          | 5,831          | 5,997          | 5,445          | 5,115          | 4,835          |
| Telebachillerato                 | 0              | 0              | 48             | 48             | 155            | 226            | 228            | 226            | 228            | 228            |
| Mixta                            | 0              | 409            | 409            | 426            | 642            | 486            | 739            | 688            | 498            | 557            |
| Tecnológico                      | 2,811          | 6,225          | 7,117          | 7,449          | 7,389          | 7,216          | 8,352          | 6,706          | 6,495          | 7,479          |
| Escolarizada                     | 2,811          | 6,194          | 7,077          | 7,339          | 7,360          | 7,098          | 8,236          | 6,608          | 6,436          | 7,419          |
| Mixta                            | 0              | 31             | 40             | 110            | 29             | 118            | 116            | 98             | 59             | 60             |
| <b>Por duración de estudios</b>  |                |                |                |                |                |                |                |                |                |                |
| Dos años                         | 4,049          | 3,792          | 4,449          | 4,655          | 5,198          | 4,619          | 4,922          | 4,757          | 4,318          | 4,077          |
| Tres años                        | 4,614          | 8,037          | 8,536          | 9,056          | 9,077          | 9,140          | 10,394         | 8,308          | 8,018          | 9,022          |
| <b>Escuelas</b>                  | <b>377</b>     | <b>450</b>     | <b>470</b>     | <b>477</b>     | <b>517</b>     | <b>548</b>     | <b>545</b>     | <b>540</b>     | <b>538</b>     | <b>527</b>     |
| <b>Por tipo de sostenimiento</b> |                |                |                |                |                |                |                |                |                |                |
| Público                          | 127            | 182            | 203            | 199            | 243            | 273            | 277            | 279            | 285            | 284            |
| Federal                          | 24             | 29             | 29             | 26             | 26             | 26             | 26             | 26             | 26             | 26             |
| Estatal                          | 39             | 77             | 94             | 95             | 132            | 157            | 161            | 164            | 171            | 171            |
| Autónomo                         | 64             | 76             | 80             | 78             | 85             | 90             | 90             | 89             | 88             | 87             |
| Particular                       | 250            | 268            | 267            | 278            | 274            | 275            | 268            | 261            | 253            | 243            |
| <b>Por tipo de servicio</b>      |                |                |                |                |                |                |                |                |                |                |
| General                          | 260            | 292            | 308            | 319            | 353            | 378            | 379            | 371            | 363            | 354            |
| Escolarizada                     | 260            | 265            | 265            | 274            | 273            | 272            | 269            | 264            | 257            | 250            |
| Telebachillerato                 | 0              | 0              | 16             | 16             | 52             | 76             | 76             | 76             | 76             | 76             |
| Mixta                            | 0              | 27             | 27             | 29             | 28             | 30             | 34             | 31             | 30             | 28             |
| Tecnológico                      | 117            | 158            | 162            | 158            | 164            | 170            | 166            | 168            | 175            | 173            |
| Escolarizada                     | 117            | 155            | 159            | 147            | 159            | 153            | 148            | 153            | 162            | 164            |
| Mixta                            | 0              | 3              | 3              | 11             | 5              | 17             | 18             | 15             | 13             | 9              |

CONTINUACIÓN...

| Concepto                         | 2012-13      | 2013-14      | 2014-15      | 2015-16      | 2016-17      | 2017-18      | 2018-19      | 2019-20      | 2020-21      | 2021-22      |
|----------------------------------|--------------|--------------|--------------|--------------|--------------|--------------|--------------|--------------|--------------|--------------|
| <b>Por duración de estudios</b>  |              |              |              |              |              |              |              |              |              |              |
| Dos años                         | 191          | 194          | 225          | 238          | 241          | 243          | 242          | 242          | 237          | 227          |
| Tres años                        | 186          | 256          | 245          | 239          | 276          | 305          | 303          | 297          | 301          | 300          |
| <b>Grupos</b>                    | <b>5,495</b> | <b>5,048</b> | <b>5,504</b> | <b>5,595</b> | <b>5,836</b> | <b>5,980</b> | <b>5,800</b> | <b>5,765</b> | <b>5,627</b> | <b>5,419</b> |
| <b>Por tipo de sostenimiento</b> |              |              |              |              |              |              |              |              |              |              |
| Público                          | 2,367        | 3,008        | 3,228        | 3,331        | 3,526        | 3,693        | 3,781        | 3,860        | 3,871        | 3,765        |
| Federal                          | 399          | 422          | 500          | 450          | 433          | 454          | 475          | 462          | 450          | 448          |
| Estatad                          | 482          | 941          | 985          | 1,084        | 1,180        | 1,339        | 1,443        | 1,451        | 1,468        | 1,444        |
| Autónomo                         | 1,486        | 1,645        | 1,743        | 1,797        | 1,913        | 1,900        | 1,863        | 1,947        | 1,953        | 1,873        |
| Particular                       | 3,128        | 2,040        | 2,276        | 2,264        | 2,310        | 2,287        | 2,019        | 1,905        | 1,756        | 1,654        |
| <b>Por tipo de servicio</b>      |              |              |              |              |              |              |              |              |              |              |
| General                          | 3,952        | 2,881        | 3,189        | 3,091        | 3,281        | 3,388        | 3,316        | 3,363        | 3,175        | 2,989        |
| Escolarizada                     | 3,952        | 2,749        | 2,780        | 2,894        | 3,040        | 3,078        | 2,876        | 2,926        | 2,746        | 2,532        |
| Telebachillerato                 | 0            | 0            | 22           | 38           | 82           | 139          | 196          | 224          | 225          | 224          |
| Mixta                            | 0            | 132          | 387          | 159          | 159          | 171          | 244          | 213          | 204          | 233          |
| Tecnológico                      | 1,543        | 2,167        | 2,315        | 2,504        | 2,555        | 2,592        | 2,484        | 2,402        | 2,452        | 2,430        |
| Escolarizada                     | 1,543        | 2,156        | 2,297        | 2,484        | 2,545        | 2,564        | 2,449        | 2,363        | 2,423        | 2,403        |
| Mixta                            | 0            | 11           | 18           | 20           | 10           | 28           | 35           | 39           | 29           | 27           |
| <b>Por duración de estudios</b>  |              |              |              |              |              |              |              |              |              |              |
| Dos años                         | 2,084        | 2,113        | 2,615        | 2,465        | 2,515        | 2,586        | 2,432        | 2,566        | 2,432        | 2,255        |
| Tres años                        | 3,411        | 2,935        | 2,889        | 3,130        | 3,321        | 3,394        | 3,368        | 3,199        | 3,195        | 3,164        |

Nota: A partir del ciclo escolar 2014-2015 se incluye la modalidad mixta dentro de la educación escolarizada.  
Fuente: Secretaría de Educación. Sistema de estadísticas continuas (formato 911).



**BACHILLERATO GENERAL Y TECNOLÓGICO**  
**ALUMNOS POR SEXO, TIPO DE SOSTENIMIENTO, SERVICIO Y DURACIÓN DE ESTUDIOS,**  
**SEGÚN CICLO ESCOLAR**  
 2012 - 2022

| Concepto                            | 2012-13       | 2013-14       | 2014-15       | 2015-16       | 2016-17       | 2017-18       | 2018-19       | 2019-20       | 2020-21       | 2021-22       |
|-------------------------------------|---------------|---------------|---------------|---------------|---------------|---------------|---------------|---------------|---------------|---------------|
| <b>Mujeres</b>                      | <b>64,765</b> | <b>75,350</b> | <b>78,326</b> | <b>83,140</b> | <b>87,528</b> | <b>91,940</b> | <b>91,352</b> | <b>89,555</b> | <b>86,272</b> | <b>86,859</b> |
| <b>Por tipo de sostenimiento</b>    |               |               |               |               |               |               |               |               |               |               |
| Público                             | 42,295        | 52,966        | 56,232        | 60,090        | 63,355        | 66,541        | 66,883        | 67,583        | 68,824        | 69,498        |
| Federal                             | 5,277         | 5,467         | 5,671         | 6,024         | 6,157         | 6,782         | 6,786         | 6,963         | 6,595         | 6,268         |
| Estatad                             | 7,484         | 13,684        | 15,164        | 16,510        | 18,057        | 19,716        | 20,445        | 21,335        | 22,607        | 24,324        |
| Autónomo                            | 29,534        | 33,815        | 35,397        | 37,556        | 39,141        | 40,043        | 39,652        | 39,285        | 39,622        | 38,906        |
| Particular                          | 22,470        | 22,384        | 22,094        | 23,050        | 24,173        | 25,399        | 24,469        | 21,972        | 17,448        | 17,361        |
| <b>Por tipo de servicio</b>         |               |               |               |               |               |               |               |               |               |               |
| General                             | 42,323        | 46,046        | 47,377        | 49,930        | 52,956        | 55,191        | 55,192        | 53,349        | 49,876        | 48,489        |
| Escolarizada                        | 42,323        | 44,123        | 44,857        | 47,266        | 49,820        | 52,025        | 50,102        | 48,674        | 45,148        | 43,137        |
| Telebachillerato                    | 0             | 0             | 215           | 287           | 589           | 1,007         | 1,275         | 1,552         | 1,858         | 1,988         |
| Mixta                               | 0             | 1,923         | 2,305         | 2,377         | 2,547         | 2,159         | 3,815         | 3,123         | 2,870         | 3,364         |
| Tecnológico                         | 22,442        | 29,304        | 30,949        | 33,210        | 34,572        | 36,749        | 36,160        | 36,206        | 36,396        | 38,370        |
| Escolarizada                        | 22,442        | 29,121        | 30,769        | 33,097        | 34,499        | 36,618        | 35,894        | 35,865        | 36,034        | 38,048        |
| Mixta                               | 0             | 183           | 180           | 113           | 73            | 131           | 266           | 341           | 362           | 322           |
| <b>Por duración de los estudios</b> |               |               |               |               |               |               |               |               |               |               |
| Dos años                            | 33,962        | 36,379        | 39,857        | 41,754        | 44,402        | 45,587        | 44,151        | 43,360        | 40,556        | 39,150        |
| Tres años                           | 30,803        | 38,971        | 38,469        | 41,386        | 43,126        | 46,353        | 47,201        | 46,195        | 45,716        | 47,709        |
| <b>Hombres</b>                      | <b>67,519</b> | <b>82,233</b> | <b>86,465</b> | <b>89,558</b> | <b>92,305</b> | <b>97,534</b> | <b>96,359</b> | <b>94,449</b> | <b>89,414</b> | <b>87,717</b> |
| <b>Por tipo de sostenimiento</b>    |               |               |               |               |               |               |               |               |               |               |
| Público                             | 45,546        | 61,408        | 65,483        | 68,973        | 71,589        | 76,046        | 75,619        | 75,438        | 74,478        | 72,049        |
| Federal                             | 6,955         | 7,078         | 7,901         | 8,219         | 8,051         | 8,828         | 8,630         | 8,586         | 7,883         | 7,005         |
| Estatad                             | 8,259         | 20,200        | 21,643        | 23,646        | 25,546        | 28,050        | 28,982        | 29,464        | 29,581        | 30,083        |
| Autónomo                            | 30,332        | 34,130        | 35,939        | 37,108        | 37,992        | 39,168        | 38,007        | 37,388        | 37,014        | 34,961        |
| Particular                          | 21,973        | 20,825        | 20,982        | 20,585        | 20,716        | 21,488        | 20,740        | 19,011        | 14,936        | 15,668        |
| <b>Por tipo de servicio</b>         |               |               |               |               |               |               |               |               |               |               |
| General                             | 42,468        | 45,540        | 46,954        | 47,554        | 49,087        | 51,714        | 51,488        | 49,892        | 45,101        | 42,716        |
| Escolarizada                        | 42,468        | 43,920        | 44,689        | 45,292        | 46,481        | 48,885        | 46,940        | 45,329        | 40,558        | 38,010        |
| Telebachillerato                    | 0             | 0             | 154           | 222           | 490           | 897           | 1,164         | 1,379         | 1,446         | 1,346         |
| Mixta                               | 0             | 1,620         | 2,111         | 2,040         | 2,116         | 1,932         | 3,384         | 3,184         | 3,097         | 3,360         |
| Tecnológico                         | 25,051        | 36,693        | 39,511        | 42,004        | 43,218        | 45,820        | 44,871        | 44,557        | 44,313        | 45,001        |
| Escolarizada                        | 25,051        | 36,619        | 39,396        | 41,861        | 43,147        | 45,609        | 44,683        | 44,305        | 44,063        | 44,826        |
| Mixta                               | 0             | 74            | 115           | 143           | 71            | 211           | 188           | 252           | 250           | 175           |
| <b>Por duración de los estudios</b> |               |               |               |               |               |               |               |               |               |               |
| Dos años                            | 34,109        | 36,163        | 39,688        | 39,692        | 41,031        | 42,444        | 40,282        | 39,862        | 36,368        | 34,526        |
| Tres años                           | 33,410        | 46,070        | 46,777        | 49,866        | 51,274        | 55,090        | 56,077        | 54,587        | 53,046        | 53,191        |

Nota: A partir del ciclo escolar 2014-2015 se incluye la modalidad mixta dentro de la educación escolarizada.

Fuente: Secretaría de Educación. Sistema de estadísticas continuas (formato 911).



**CAPACITACIÓN PARA EL TRABAJO**  
**ALUMNOS POR SEXO Y SOSTENIMIENTO, SEGÚN CICLO ESCOLAR<sup>1/</sup>**  
 2012 - 2022

| Concepto       | 2012-13       | 2013-14       | 2014-15       | 2015-16       | 2016-17       | 2017-18       | 2018-19       | 2019-20       | 2020-21       | 2021-22       |
|----------------|---------------|---------------|---------------|---------------|---------------|---------------|---------------|---------------|---------------|---------------|
| <b>Mujeres</b> | <b>38,557</b> | <b>37,792</b> | <b>32,992</b> | <b>31,105</b> | <b>33,060</b> | <b>33,261</b> | <b>43,704</b> | <b>26,404</b> | <b>26,516</b> | <b>36,697</b> |
| Público        | 19,151        | 19,106        | 21,389        | 21,005        | 22,770        | 23,288        | 32,806        | 19,730        | 21,300        | 33,457        |
| Federal        | 3,618         | 3,561         | 3,833         | 4,761         | 4,846         | 4,869         | 5,665         | 4,700         | 7,450         | 6,913         |
| Estatal        | 15,414        | 15,334        | 17,385        | 16,048        | 17,731        | 18,232        | 26,853        | 14,981        | 13,602        | 26,411        |
| Autónomo       | 119           | 211           | 171           | 196           | 193           | 187           | 288           | 49            | 248           | 133           |
| Particular     | 19,406        | 18,686        | 11,603        | 10,100        | 10,290        | 9,973         | 10,898        | 6,674         | 5,216         | 3,240         |
| <b>Hombres</b> | <b>78,426</b> | <b>71,656</b> | <b>71,829</b> | <b>65,113</b> | <b>79,953</b> | <b>71,063</b> | <b>69,508</b> | <b>83,147</b> | <b>53,489</b> | <b>58,363</b> |
| Público        | 65,853        | 59,389        | 65,734        | 60,602        | 75,783        | 66,461        | 64,239        | 79,828        | 51,641        | 53,209        |
| Federal        | 11,171        | 9,854         | 11,937        | 11,989        | 12,275        | 13,842        | 14,388        | 12,150        | 12,457        | 10,995        |
| Estatal        | 54,645        | 49,469        | 53,734        | 48,542        | 63,444        | 52,565        | 49,753        | 67,670        | 39,069        | 42,002        |
| Autónomo       | 37            | 66            | 63            | 71            | 64            | 54            | 98            | 8             | 115           | 212           |
| Particular     | 12,573        | 12,267        | 6,095         | 4,511         | 4,170         | 4,602         | 5,269         | 3,319         | 1,848         | 5,154         |

Notas: Los datos del ciclo 2021-2022 son estimados. Los datos reales estarán disponibles en diciembre de 2022.

<sup>1/</sup> Los cursos de Capacitación para el Trabajo tienen en algunos casos una periodicidad y duración diferente al resto de los niveles educativos. La información aquí presentada incluye la relativa a los cursos que inician actividades durante el ciclo escolar correspondiente. Incluye Escuelas Técnicas y Comerciales, el Centro de Capacitación para el Trabajo Industrial (CECATI) y del Instituto de Capacitación, Evaluación y Certificación en Competencias para el Trabajo (ICET).

Fuente: Secretaría de Educación. Sistema de estadísticas continuas (formato 911).



## INDICADORES DE EDUCACIÓN MEDIA SUPERIOR POR CICLO ESCOLAR MODALIDAD ESCOLARIZADA

| Concepto  | 2012-13 | 2013-14 | 2014-15 | 2015-16 | 2016-17 | 2017-18 | 2018-19 | 2019-20 | 2020-21 | 2021-22 |
|---|---------|---------|---------|---------|---------|---------|---------|---------|---------|---------|
| <b>Educación Media Superior (Escolarizada y Mixta)</b>                  |         |         |         |         |         |         |         |         |         |         |
| Absorción   | 110.0%  | 110.6%  | 112.0%  | 109.6%  | 103.7%  | 101.2%  | 105.2%  | 99.3%   | 86.6%   | 85.4%   |
| Público   | 71.8%   | 75.1%   | 78.8%   | 78.0%   | 73.4%   | 71.8%   | 75.5%   | 76.0%   | 71.1%   | 67.8%   |
| Particular  | 38.2%   | 35.5%   | 33.3%   | 31.6%   | 30.2%   | 29.4%   | 29.7%   | 23.3%   | 15.5%   | 17.6%   |
| Abandono <sup>1/</sup>  | 19.0%   | 17.1%   | 16.5%   | 12.4%   | 15.1%   | 15.5%   | 11.9%   | 11.7%   | 9.7%    | 6.9%    |
| Reprobación intracurricular <sup>1/</sup>                               | 35.0%   | 37.9%   | 41.3%   | 38.9%   | 37.6%   | 33.4%   | 36.6%   | 23.7%   | 24.4%   | 24.2%   |
| Reprobación total <sup>1/</sup>   | 20.1%   | 22.7%   | 24.7%   | 22.8%   | 21.7%   | 19.2%   | 21.7%   | 11.4%   | 14.0%   | 13.9%   |
| Eficiencia terminal <sup>1/</sup>                                       | 59.8%   | 62.7%   | 63.6%   | 75.9%   | 67.1%   | 65.3%   | 68.2%   | 63.4%   | 68.2%   | 70.3%   |
| Tasa de terminación <sup>1/</sup>                                       | 51.0%   | 53.6%   | 58.7%   | 67.7%   | 62.3%   | 62.4%   | 66.6%   | 64.1%   | 62.2%   | 60.2%   |
| Cobertura bruta ajustada <sup>2/</sup>                                  | 67.8%   | 72.0%   | 74.2%   | 77.5%   | 82.1%   | 83.5%   | 81.9%   | 80.7%   | 75.5%   | 75.2%   |
| Cobertura bruta   | 60.1%   | 62.5%   | 63.9%   | 65.7%   | 67.7%   | 70.7%   | 69.6%   | 67.8%   | 64.2%   | 63.8%   |
| Cobertura neta  | 47.6%   | 48.6%   | 50.5%   | 53.6%   | 55.3%   | 56.9%   | 55.9%   | 55.0%   | 54.0%   | 51.6%   |
| <b>Bachillerato General y Tecnológico</b>                               |         |         |         |         |         |         |         |         |         |         |
| Absorción   | 91.1%   | 103.6%  | 106.1%  | 104.4%  | 98.4%   | 96.4%   | 100.3%  | 95.8%   | 84.1%   | 82.6%   |
| Abandono <sup>1/</sup>  | 17.5%   | 15.9%   | 15.6%   | 11.9%   | 14.3%   | 14.8%   | 11.4%   | 11.0%   | 9.5%    | 6.4%    |
| Reprobación intracurricular <sup>1/</sup>                               | 37.7%   | 39.5%   | 42.5%   | 39.7%   | 38.2%   | 33.9%   | 37.2%   | 23.9%   | 24.9%   | 24.6%   |
| Reprobación total <sup>1/</sup>   | 22.1%   | 24.0%   | 25.5%   | 23.4%   | 22.2%   | 19.4%   | 22.2%   | 11.5%   | 14.3%   | 14.1%   |
| Eficiencia terminal <sup>1/</sup>                                       | 63.8%   | 65.9%   | 65.8%   | 77.8%   | 68.4%   | 66.3%   | 70.0%   | 65.2%   | 70.2%   | 71.4%   |
| <b>Profesional Técnico</b>  |         |         |         |         |         |         |         |         |         |         |
| Absorción   | 18.9%   | 7.1%    | 5.9%    | 5.2%    | 5.2%    | 4.7%    | 4.9%    | 3.6%    | 2.5%    | 2.8%    |
| Abandono <sup>1/</sup>  | 26.2%   | 36.8%   | 33.0%   | 23.9%   | 31.1%   | 30.4%   | 24.7%   | 28.9%   | 16.9%   | 18.7%   |
| Reprobación intracurricular <sup>1/</sup>                               | 21.3%   | 10.6%   | 19.0%   | 21.6%   | 22.0%   | 22.8%   | 22.7%   | 18.3%   | 11.6%   | 11.5%   |
| Reprobación total <sup>1/</sup>   | 10.5%   | 0.2%    | 8.8%    | 10.8%   | 11.3%   | 13.5%   | 9.3%    | 9.0%    | 5.6%    | 5.5%    |
| Eficiencia terminal <sup>1/</sup>                                       | 24.0%   | 27.9%   | 34.5%   | 48.1%   | 42.1%   | 45.7%   | 34.2%   | 27.3%   | 28.0%   | 41.8%   |
| <b>Educación Media Superior (Escolarizada, Mixta y No Escolarizada)</b> |         |         |         |         |         |         |         |         |         |         |
| Cobertura bruta   | 73.9%   | 68.5%   | 71.5%   | 74.9%   | 78.4%   | 80.7%   | 80.2%   | 78.3%   | 76.9%   | 76.9%   |
| Cobertura neta  | 50.3%   | 49.0%   | 52.2%   | 55.7%   | 57.2%   | 58.9%   | 58.4%   | 58.2%   | 56.7%   | 54.1%   |

\*Notas: En Educación Media Superior, a partir del ciclo escolar 2014-2015 se incluye la modalidad mixta dentro de la educación escolarizada.

Los indicadores de cobertura y tasa de terminación, difieren de los publicados en informes anteriores, debido a la actualización de las proyecciones de población del Consejo Nacional de Población (CONAPO) septiembre 2018.\*

Los indicadores de absorción, abandono y eficiencia terminal difieren de los publicados en informes anteriores, debido a que la Secretaría de Educación Pública actualizó las formulas de cálculo.

1/ El indicador es estimado para el ciclo 2021-2022.

2/ A diferencia de la mayoría de las entidades federativas, donde ya no se ofrece el Bachillerato de 2 años, en Nuevo León esta opción concentra cerca del 50% de la matrícula. Como consecuencia, el resultado de la fórmula de cálculo de cobertura de Educación Media Superior establecida por el Gobierno Federal no refleja con exactitud la situación de Nuevo León debido a que el rango de edad para su cálculo (15 a 17 años) considera 3 cohortes. Por ello, se propone una fórmula de cálculo para efectos comparativos; en ella se supone que los egresados del Bachillerato de 2 años permanecieron un año más en la Educación Media Superior.

Fuente: Secretaría de Educación. Sistema de estadísticas continuas (formato 911) y CONAPO.

## INDICADORES DE EDUCACIÓN MEDIA SUPERIOR POR SEXO Y CICLO ESCOLAR MODALIDAD ESCOLARIZADA

| Concepto  | 2012-13 | 2013-14 | 2014-15 | 2015-16 | 2016-17 | 2017-18 | 2018-19 | 2019-20 | 2020-21 | 2021-22 |
|---|---------|---------|---------|---------|---------|---------|---------|---------|---------|---------|
| <b>Educación Media Superior</b>                 |         |         |         |         |         |         |         |         |         |         |
| <b>Absorción</b>                                |         |         |         |         |         |         |         |         |         |         |
| Mujeres   | 102.8%  | 104.0%  | 104.8%  | 104.6%  | 99.2%   | 96.9%   | 101.6%  | 96.5%   | 86.0%   | 86.0%   |
| Hombres   | 117.2%  | 117.4%  | 118.8%  | 114.7%  | 108.2%  | 105.5%  | 108.8%  | 102.3%  | 87.2%   | 84.8%   |
| <b>Abandono<sup>1/</sup></b>                    |         |         |         |         |         |         |         |         |         |         |
| Mujeres   | 16.8%   | 15.4%   | 13.8%   | 9.5%    | 13.1%   | 13.3%   | 10.2%   | 10.1%   | 7.2%    | 5.8%    |
| Hombres   | 21.6%   | 18.7%   | 18.9%   | 15.1%   | 16.9%   | 17.5%   | 13.5%   | 13.2%   | 12.1%   | 7.9%    |
| <b>Reprobación intracurricular<sup>1/</sup></b> |         |         |         |         |         |         |         |         |         |         |
| Mujeres   | 31.4%   | 33.6%   | 37.9%   | 34.0%   | 32.7%   | 29.2%   | 32.4%   | 19.7%   | 20.0%   | 19.8%   |
| Hombres   | 38.3%   | 41.9%   | 44.5%   | 43.6%   | 42.3%   | 37.4%   | 40.7%   | 27.7%   | 29.0%   | 28.7%   |
| <b>Reprobación total<sup>1/</sup></b>           |         |         |         |         |         |         |         |         |         |         |
| Mujeres   | 17.8%   | 19.7%   | 22.4%   | 19.2%   | 17.6%   | 15.9%   | 18.4%   | 8.7%    | 10.8%   | 10.7%   |
| Hombres   | 22.4%   | 25.5%   | 26.9%   | 26.3%   | 25.7%   | 22.3%   | 24.9%   | 14.1%   | 17.2%   | 17.1%   |
| <b>Eficiencia terminal<sup>1/</sup></b>         |         |         |         |         |         |         |         |         |         |         |
| Mujeres   | 62.6%   | 67.1%   | 67.8%   | 81.7%   | 72.2%   | 69.6%   | 72.3%   | 65.9%   | 73.1%   | 74.0%   |
| Hombres   | 55.5%   | 58.7%   | 59.8%   | 70.6%   | 62.4%   | 61.4%   | 64.3%   | 61.2%   | 63.8%   | 66.7%   |
| <b>Tasa de terminación<sup>1/</sup></b>         |         |         |         |         |         |         |         |         |         |         |
| Mujeres   | 51.6%   | 55.3%   | 60.6%   | 71.0%   | 66.0%   | 65.2%   | 70.0%   | 65.7%   | 65.6%   | 63.4%   |
| Hombres   | 49.0%   | 52.0%   | 56.8%   | 64.6%   | 58.8%   | 59.7%   | 63.4%   | 62.7%   | 58.9%   | 57.1%   |
| <b>Cobertura bruta ajustada<sup>2/</sup></b>    |         |         |         |         |         |         |         |         |         |         |
| Mujeres   | 66.4%   | 71.2%   | 73.2%   | 77.5%   | 82.9%   | 84.2%   | 82.8%   | 81.7%   | 76.8%   | 77.8%   |
| Hombres   | 69.2%   | 72.7%   | 75.0%   | 77.6%   | 81.3%   | 82.9%   | 81.2%   | 79.7%   | 74.2%   | 72.6%   |
| <b>Cobertura bruta</b>                          |         |         |         |         |         |         |         |         |         |         |
| Mujeres   | 58.1%   | 61.0%   | 62.2%   | 64.7%   | 67.2%   | 70.0%   | 69.1%   | 67.5%   | 64.6%   | 65.0%   |
| Hombres   | 62.1%   | 63.9%   | 65.7%   | 66.7%   | 68.1%   | 71.5%   | 70.1%   | 68.2%   | 63.9%   | 62.6%   |
| <b>Cobertura neta</b>                           |         |         |         |         |         |         |         |         |         |         |
| Mujeres   | 47.3%   | 47.8%   | 50.1%   | 53.4%   | 55.6%   | 56.8%   | 56.0%   | 55.1%   | 54.4%   | 52.2%   |
| Hombres   | 48.0%   | 48.3%   | 50.9%   | 53.8%   | 55.0%   | 57.1%   | 55.9%   | 55.0%   | 53.6%   | 51.0%   |
| <b>Bachillerato General y Tecnológico</b>       |         |         |         |         |         |         |         |         |         |         |
| <b>Absorción</b>                                |         |         |         |         |         |         |         |         |         |         |
| Mujeres   | 88.9%   | 98.3%   | 99.7%   | 100.2%  | 95.0%   | 93.0%   | 97.4%   | 93.1%   | 83.5%   | 83.0%   |
| Hombres   | 93.4%   | 109.0%  | 112.0%  | 108.6%  | 101.9%  | 100.0%  | 103.1%  | 98.5%   | 84.8%   | 82.3%   |
| <b>Abandono<sup>1/</sup></b>                    |         |         |         |         |         |         |         |         |         |         |
| Mujeres   | 15.1%   | 14.2%   | 13.0%   | 9.1%    | 12.4%   | 12.8%   | 9.7%    | 9.6%    | 7.0%    | 5.2%    |
| Hombres   | 19.9%   | 17.4%   | 18.0%   | 14.4%   | 16.2%   | 16.7%   | 12.9%   | 12.3%   | 11.8%   | 7.6%    |
| <b>Reprobación intracurricular<sup>1/</sup></b> |         |         |         |         |         |         |         |         |         |         |
| Mujeres   | 33.2%   | 34.8%   | 38.8%   | 34.5%   | 33.0%   | 29.4%   | 32.9%   | 19.8%   | 20.4%   | 20.2%   |
| Hombres   | 42.1%   | 43.9%   | 45.9%   | 44.7%   | 43.4%   | 38.1%   | 41.4%   | 27.9%   | 29.4%   | 29.2%   |
| <b>Reprobación total<sup>1/</sup></b>           |         |         |         |         |         |         |         |         |         |         |
| Mujeres   | 19.2%   | 20.8%   | 23.1%   | 19.6%   | 17.9%   | 16.1%   | 18.9%   | 8.8%    | 11.1%   | 10.9%   |
| Hombres   | 25.1%   | 27.1%   | 27.8%   | 27.0%   | 26.4%   | 22.6%   | 25.4%   | 14.1%   | 17.5%   | 17.4%   |
| <b>Eficiencia terminal<sup>1/</sup></b>         |         |         |         |         |         |         |         |         |         |         |
| Mujeres   | 68.3%   | 70.8%   | 69.9%   |         | 73.7%   | 70.5%   | 74.0%   | 67.4%   | 74.8%   | 75.1%   |
| Hombres   | 59.8%   | 61.6%   | 62.0%   | 72.7%   | 63.5%   | 62.4%   | 66.1%   | 63.2%   | 65.9%   | 67.8%   |
| <b>Profesional Técnico</b>                      |         |         |         |         |         |         |         |         |         |         |
| <b>Absorción</b>                                |         |         |         |         |         |         |         |         |         |         |
| Mujeres   | 13.9%   | 5.7%    | 5.1%    | 4.4%    | 4.2%    | 4.0%    | 4.2%    | 3.3%    | 2.5%    | 3.0%    |
| Hombres   | 23.8%   | 8.4%    | 6.8%    | 6.1%    | 6.3%    | 5.5%    | 5.6%    | 3.8%    | 2.4%    | 2.6%    |
| <b>Abandono<sup>1/</sup></b>                    |         |         |         |         |         |         |         |         |         |         |
| Mujeres   | 26.0%   | 36.1%   | 30.3%   | 18.3%   | 30.8%   | 26.9%   | 21.7%   | 23.2%   | 12.6%   | 19.4%   |
| Hombres   | 26.3%   | 37.4%   | 35.1%   | 28.2%   | 31.3%   | 33.0%   | 27.1%   | 34.1%   | 21.6%   | 17.8%   |

CONTINUACIÓN...

| Concepto  | 2012-13 | 2013-14 | 2014-15 | 2015-16 | 2016-17 | 2017-18 | 2018-19 | 2019-20 | 2020-21 | 2021-22 |
|---|---------|---------|---------|---------|---------|---------|---------|---------|---------|---------|
| <b>Reprobación intracurricular<sup>1/</sup></b>                         |         |         |         |         |         |         |         |         |         |         |
| Mujeres   | 19.5%   | 11.4%   | 18.1%   | 22.4%   | 23.7%   | 23.4%   | 20.5%   | 15.5%   | 9.7%    | 9.6%    |
| Hombres   | 22.4%   | 10.0%   | 19.7%   | 20.9%   | 20.8%   | 22.3%   | 24.7%   | 20.8%   | 13.8%   | 13.8%   |
| <b>Reprobación total<sup>1/</sup></b>                                   |         |         |         |         |         |         |         |         |         |         |
| Mujeres   | 8.5%    | -0.6%   | 6.7%    | 9.6%    | 8.9%    | 10.8%   | 6.9%    | 4.3%    | 3.7%    | 3.6%    |
| Hombres   | 11.6%   | 0.9%    | 10.5%   | 11.7%   | 13.1%   | 15.5%   | 11.5%   | 13.2%   | 7.9%    | 7.8%    |
| <b>Eficiencia terminal<sup>1/</sup></b>                                 |         |         |         |         |         |         |         |         |         |         |
| Mujeres   | 21.9%   | 25.9%   | 36.2%   | 53.5%   | 40.8%   | 47.7%   | 34.3%   | 30.3%   | 32.4%   | 43.8%   |
| Hombres   | 25.7%   | 29.5%   | 33.3%   | 44.3%   | 43.0%   | 44.3%   | 34.2%   | 25.2%   | 24.7%   | 40.1%   |
| <b>Educación Media Superior (Escolarizada, Mixta y No Escolarizada)</b> |         |         |         |         |         |         |         |         |         |         |
| <b>Cobertura bruta</b>  |         |         |         |         |         |         |         |         |         |         |
| Mujeres   | 71.0%   | 66.3%   | 70.0%   | 74.2%   | 78.1%   | 80.4%   | 80.0%   | 78.2%   | 78.3%   | 79.5%   |
| Hombres   | 76.7%   | 70.5%   | 73.0%   | 75.6%   | 78.7%   | 81.1%   | 80.3%   | 78.4%   | 75.5%   | 74.4%   |
| <b>Cobertura neta</b>   |         |         |         |         |         |         |         |         |         |         |
| Mujeres   | 49.7%   | 48.2%   | 51.9%   | 55.6%   | 57.4%   | 58.9%   | 58.5%   | 58.2%   | 57.3%   | 55.1%   |
| Hombres   | 50.8%   | 48.7%   | 52.6%   | 55.8%   | 56.9%   | 58.8%   | 58.3%   | 58.2%   | 56.2%   | 53.3%   |

\*Notas: En Educación Media Superior, a partir del ciclo escolar 2014-2015 se incluye la modalidad mixta dentro de la educación escolarizada.

Los indicadores de cobertura y tasa de terminación, difieren de los publicados en informes anteriores, debido a la actualización de las proyecciones de población del Consejo Nacional de Población (CONAPO) septiembre 2018.\*

Los indicadores de absorción, abandono y eficiencia terminal difieren de los publicados en informes anteriores, debido a que la Secretaría de Educación Pública actualizó las formulas de cálculo.

1/ El indicador es estimado para el ciclo 2021-2022.

2/ A diferencia de la mayoría de las entidades federativas, donde ya no se ofrece el Bachillerato de 2 años, en Nuevo León esta opción concentra cerca del 50% de la matrícula. Como consecuencia, el resultado de la fórmula de cálculo de cobertura de Educación Media Superior establecida por el Gobierno Federal no refleja con exactitud la situación de Nuevo León debido a que el rango de edad para su cálculo (15 a 17 años) considera 3 cohortes. Por ello, se propone una fórmula de cálculo para efectos comparativos; en ella se supone que los egresados del Bachillerato de 2 años permanecieron un año más en la Educación Media Superior.

Fuente: Secretaría de Educación. Sistema de estadísticas continuas (formato 911) y CONAPO.

**PROFESIONAL TÉCNICO****ALUMNOS, DOCENTES, ESCUELAS Y GRUPOS POR TIPO DE SOSTENIMIENTO, SEGÚN CICLO ESCOLAR**

2012 - 2022

| Concepto                         | 2012-13       | 2013-14      | 2014-15      | 2015-16      | 2016-17      | 2017-18      | 2018-19      | 2019-20      | 2020-21      | 2021-22      |
|----------------------------------|---------------|--------------|--------------|--------------|--------------|--------------|--------------|--------------|--------------|--------------|
| <b>Alumnos</b>                   | <b>26,928</b> | <b>9,847</b> | <b>8,789</b> | <b>8,151</b> | <b>8,299</b> | <b>8,372</b> | <b>7,938</b> | <b>7,335</b> | <b>6,089</b> | <b>6,388</b> |
| <b>Por tipo de sostenimiento</b> |               |              |              |              |              |              |              |              |              |              |
| Público                          | 17,915        | 1,680        | 1,743        | 1,650        | 1,732        | 1,748        | 1,629        | 1,838        | 2,054        | 2,496        |
| Federal                          | 143           | 153          | 152          | 130          | 120          | 112          | 121          | 128          | 133          | 117          |
| Estatad                          | 17,319        | 1,030        | 1,092        | 1,020        | 1,055        | 1,123        | 1,000        | 1,155        | 1,406        | 1,981        |
| CONALEP <sup>1/</sup>            | 16,284        | 0            | 0            | 0            | 0            | 0            | 0            | 0            | 0            | 0            |
| Técnicas terminales              | 1,035         | 1,030        | 1,092        | 1,020        | 1,055        | 1,123        | 1,000        | 1,155        | 1,406        | 1,981        |
| Autónomo                         | 453           | 497          | 499          | 500          | 557          | 513          | 508          | 555          | 515          | 398          |
| Particular                       | 9,013         | 8,167        | 7,046        | 6,501        | 6,567        | 6,624        | 6,309        | 5,497        | 4,035        | 3,892        |
| <b>Docentes</b>                  | <b>1,780</b>  | <b>1,162</b> | <b>1,096</b> | <b>1,004</b> | <b>904</b>   | <b>1,033</b> | <b>1,084</b> | <b>965</b>   | <b>832</b>   | <b>729</b>   |
| Público                          | 1,142         | 440          | 382          | 372          | 325          | 461          | 450          | 464          | 363          | 403          |
| Federal                          | 42            | 40           | 39           | 56           | 34           | 156          | 184          | 184          | 36           | 40           |
| Estatad                          | 1,035         | 332          | 273          | 243          | 216          | 245          | 189          | 203          | 243          | 286          |
| CONALEP <sup>1/</sup>            | 878           | 0            | 0            | 0            | 0            | 0            | 0            | 0            | 0            | 0            |
| Técnicas terminales              | 157           | 332          | 273          | 243          | 216          | 245          | 189          | 203          | 243          | 286          |
| Autónomo                         | 65            | 68           | 70           | 73           | 75           | 60           | 77           | 77           | 84           | 77           |
| Particular                       | 638           | 722          | 714          | 632          | 579          | 572          | 634          | 501          | 469          | 326          |
| <b>Escuelas</b>                  | <b>127</b>    | <b>93</b>    | <b>92</b>    | <b>83</b>    | <b>81</b>    | <b>76</b>    | <b>76</b>    | <b>64</b>    | <b>59</b>    | <b>52</b>    |
| Público                          | 40            | 14           | 14           | 14           | 14           | 14           | 14           | 13           | 12           | 12           |
| Federal                          | 1             | 1            | 1            | 1            | 1            | 1            | 1            | 1            | 1            | 1            |
| Estatad                          | 38            | 12           | 12           | 12           | 12           | 12           | 12           | 11           | 10           | 10           |
| CONALEP <sup>1/</sup>            | 26            | 0            | 0            | 0            | 0            | 0            | 0            | 0            | 0            | 0            |
| Técnicas terminales              | 12            | 12           | 12           | 12           | 12           | 12           | 12           | 11           | 10           | 10           |
| Autónomo                         | 1             | 1            | 1            | 1            | 1            | 1            | 1            | 1            | 1            | 1            |
| Particular                       | 87            | 79           | 78           | 69           | 67           | 62           | 62           | 51           | 47           | 40           |
| <b>Grupos</b>                    | <b>1,223</b>  | <b>727</b>   | <b>684</b>   | <b>624</b>   | <b>749</b>   | <b>592</b>   | <b>585</b>   | <b>483</b>   | <b>554</b>   | <b>505</b>   |
| Público                          | 545           | 158          | 129          | 130          | 240          | 111          | 119          | 108          | 206          | 210          |
| Federal                          | 16            | 50           | 28           | 28           | 16           | 16           | 16           | 16           | 17           | 16           |
| Estatad                          | 514           | 93           | 83           | 81           | 76           | 74           | 82           | 71           | 73           | 84           |
| CONALEP <sup>1/</sup>            | 431           | 0            | 0            | 0            | 0            | 0            | 0            | 0            | 0            | 0            |
| Técnicas terminales              | 83            | 93           | 83           | 81           | 76           | 74           | 82           | 71           | 73           | 84           |
| Autónomo                         | 15            | 15           | 18           | 21           | 148          | 21           | 21           | 21           | 116          | 110          |
| Particular                       | 678           | 569          | 555          | 494          | 509          | 481          | 466          | 375          | 348          | 295          |

Notas: Se refiere a la educación técnica que tiene como requisito a la educación secundaria, pero no se obtiene la formación de un bachillerato.

1/ A partir del ciclo 2013-2014 el servicio de CONALEP cambió de Profesional Técnico (terminal) a Profesional Técnico Bachiller y se clasifican como Bachillerato Tecnológico.

Fuente: Secretaría de Educación. Sistema de estadísticas continuas (formato 911).



**PROFESIONAL TÉCNICO**  
**ALUMNOS POR SEXO Y POR TIPO DE SOSTENIMIENTO, SEGÚN CICLO ESCOLAR**  
 2012 - 2022

| Concepto              | 2012-13       | 2013-14      | 2014-15      | 2015-16      | 2016-17      | 2017-18      | 2018-19      | 2019-20      | 2020-21      | 2021-22      |
|-----------------------|---------------|--------------|--------------|--------------|--------------|--------------|--------------|--------------|--------------|--------------|
| <b>Mujeres</b>        | <b>10,088</b> | <b>4,211</b> | <b>3,840</b> | <b>3,568</b> | <b>3,619</b> | <b>3,628</b> | <b>3,525</b> | <b>3,507</b> | <b>3,178</b> | <b>3,535</b> |
| Público               | 6,244         | 761          | 804          | 746          | 763          | 756          | 728          | 845          | 1,069        | 1,461        |
| Federal               | 65            | 67           | 82           | 75           | 71           | 67           | 65           | 74           | 83           | 74           |
| Estatad               | 6,010         | 540          | 559          | 505          | 500          | 518          | 477          | 560          | 783          | 1,200        |
| CONALEP <sup>1/</sup> | 5,484         | 0            | 0            | 0            | 0            | 0            | 0            | 0            | 0            | 0            |
| Técnicas terminales   | 526           | 540          | 559          | 505          | 500          | 518          | 477          | 560          | 783          | 1,200        |
| Autónomo              | 169           | 154          | 163          | 166          | 192          | 171          | 186          | 211          | 203          | 187          |
| Particular            | 3,844         | 3,450        | 3,036        | 2,822        | 2,856        | 2,872        | 2,797        | 2,662        | 2,109        | 2,074        |
| <b>Hombres</b>        | <b>16,840</b> | <b>5,636</b> | <b>4,949</b> | <b>4,583</b> | <b>4,680</b> | <b>4,744</b> | <b>4,413</b> | <b>3,828</b> | <b>2,911</b> | <b>2,853</b> |
| Público               | 11,671        | 919          | 939          | 904          | 969          | 992          | 901          | 993          | 985          | 1,035        |
| Federal               | 78            | 86           | 70           | 55           | 49           | 45           | 56           | 54           | 50           | 43           |
| Estatad               | 11,309        | 490          | 533          | 515          | 555          | 605          | 523          | 595          | 623          | 781          |
| CONALEP <sup>1/</sup> | 10,800        | 0            | 0            | 0            | 0            | 0            | 0            | 0            | 0            | 0            |
| Técnicas terminales   | 509           | 490          | 533          | 515          | 555          | 605          | 523          | 595          | 623          | 781          |
| Autónomo              | 284           | 343          | 336          | 334          | 365          | 342          | 322          | 344          | 312          | 211          |
| Particular            | 5,169         | 4,717        | 4,010        | 3,679        | 3,711        | 3,752        | 3,512        | 2,835        | 1,926        | 1,818        |

Notas: Se refiere a la educación técnica que tiene como requisito a la educación secundaria, pero no se obtiene la formación de un bachillerato.

1/ A partir del ciclo 2013-2014 el servicio de CONALEP cambió de Profesional Técnico (terminal) a Profesional Técnico Bachiller y se clasifican como Bachillerato Tecnológico.

Fuente: Secretaría de Educación, Sistema de estadísticas continuas (formato 911).

## MATRÍCULA POR SEXO, ABANDONO, EFICIENCIA TERMINAL, SEGUIMIENTO A EGRESADOS, PERSONAL DOCENTE E INFRAESTRUCTURA DEL CONALEP NUEVO LEÓN

| Concepto  | 2015-16       | 2016-17       | 2017-18       | 2018-19       | 2019-20       | 2020-21       | 2021-22       |
|---|---------------|---------------|---------------|---------------|---------------|---------------|---------------|
| <b>MATRÍCULA TOTAL</b>                            | <b>18,667</b> | <b>20,067</b> | <b>21,351</b> | <b>21,326</b> | <b>22,276</b> | <b>21,963</b> | <b>23,335</b> |
| Hombres   | 12,317        | 13,105        | 14,082        | 13,990        | 14,487        | 13,992        | 14,632        |
| Mujeres   | 6,350         | 6,962         | 7,269         | 7,336         | 7,789         | 7,971         | 8,703         |
| Alumnos con Discapacidad                          | 20            | 28            | 16            | 11            | 34            | 32            | 71            |
| <b>ABANDONO</b>                                   | <b>19.90%</b> | <b>21.10%</b> | <b>18.40%</b> | <b>16.20%</b> | <b>14.50%</b> | <b>7.30%</b>  | <b>N.D.</b>   |
| <b>EFICIENCIA TERMINAL</b>                        |               |               |               |               |               |               |               |
| Egresados Titulados                               | 4,000         | 3,861         | 3,678         | 4,592         | 5,310         | 6,041         | N.D.          |
| Egresados no Titulados                            | 72            | 149           | 176           | 83            | 92            | 331           | N.D.          |
| <b>SEGUIMIENTO A EGRESADOS</b>                    |               |               |               |               |               |               |               |
| Total de encuestas a egresados                    | N.D.          | N.D.          | 2,943         | 3,794         | 4,458         | 4,811         | N.D.          |
| Egresados que continuarán con estudios superiores | N.D.          | N.D.          | 621           | 823           | 1,163         | 1,498         | N.D.          |
| Egresados que trabajan                            | N.D.          | N.D.          | 2,065         | 2,607         | 2,924         | 2,639         | N.D.          |
| Otros   | N.D.          | N.D.          | 257           | 364           | 371           | 674           | N.D.          |
| <b>PERSONAL DOCENTE</b>                           |               |               |               |               |               |               |               |
| Personal Docente Tiempo parcial                   | 895           | 987           | 1,048         | 1,080         | 1,033         | 1,046         | 999           |
| Grado promedio de escolaridad                     | Licenciatura  | Licenciatura  | Licenciatura  | Licenciatura  | Licenciatura  | Licenciatura  | Licenciatura  |
| <b>INFRAESTRUCTURA</b>                            |               |               |               |               |               |               |               |
| Aulas   | 282           | 282           | 287           | 293           | 295           | 295           | 295           |
| Talleres  | 73            | 73            | 74            | 74            | 75            | 75            | 75            |
| Laboratorios                                      | 51            | 51            | 51            | 51            | 51            | 51            | 51            |

Datos reales para el ciclo escolar 2021-2022.

Nota: N.D. = Información no disponible. La información marcada como N.D. para el ciclo 2021-2022 estará disponible en noviembre de 2022.

Fuente: Colegio de Educación Profesional Técnica del Estado de Nuevo León.



### MATRÍCULA POR GÉNERO, MOTIVOS DE ABANDONO, EFICIENCIA TERMINAL, SEGUIMIENTO A EGRESADOS Y PERSONAL DOCENTE EN EL COLEGIO DE ESTUDIOS CIENTÍFICOS Y TECNOLÓGICOS DEL ESTADO DE NUEVO LEÓN, CECyTENL

| Concepto                           | 2013-14      | 2014-15      | 2015-16      | 2016-17      | 2017-18      | 2018-19      | 2019-20      | 2020-21      | 2021-22      |
|------------------------------------|--------------|--------------|--------------|--------------|--------------|--------------|--------------|--------------|--------------|
| <b>MATRÍCULA TOTAL</b>             |              |              |              |              |              |              |              |              |              |
| Mujeres                            | 4,367        | 4,590        | 5,144        | 5,546        | 7,562        | 6,006        | 6,036        | 6,077        | 6,345        |
| Hombres                            | 5,241        | 5,598        | 6,381        | 6,949        | 6,119        | 7,580        | 7,565        | 7,323        | 6,841        |
| Alumnos con Discapacidad           | 201          | 223          | 225          | 210          | 230          | 304          | 315          | 163          | 151          |
| <b>ABANDONO</b>                    |              |              |              |              |              |              |              |              |              |
| Reprobación                        | 695          | 795          | 955          | 1,111        | 1,170        | 1,210        | 911          | 1,124        | 1,154        |
| Motivos económicos                 | 62           | 80           | 112          | 26           | 18           | 23           | 25           | 129          | 23           |
| Otros motivos                      | 354          | 501          | 703          | 924          | 663          | 261          | 343          | 454          | 576          |
| <b>EFICIENCIA TERMINAL</b>         |              |              |              |              |              |              |              |              |              |
| Egresados                          | 2,232        | 2,514        | 2,529        | 2,480        | 3,032        | 3,517        | 3,957        | 3,461        | 3,492        |
| Titulación en trámite              | 163          | 296          | 375          | 612          | N/D          | N/D          | N/D          | 1,150        | 1,200        |
| <b>SEGUIMIENTO A EGRESADOS</b>     |              |              |              |              |              |              |              |              |              |
| Total de encuestas (BT)            | 1,646        | 794          | 1,977        | 2,021        | 2,315        | 2,450        | 3,199        | 2,925        | 2,722        |
| Continuidad de Estudios Superiores | 752          | 312          | 622          | 657          | 875          | 838          | 1,342        | 906          | 990          |
| Trabajan Sector Productivo         | 382          | 263          | 529          | 536          | 541          | 601          | 1,042        | 679          | 716          |
| Estudian y Trabajan                | 463          | 182          | 556          | 518          | 469          | 493          | 312          | 1,047        | 580          |
| Diversos                           | 49           | 37           | 270          | 310          | 430          | 518          | 503          | 293          | 436          |
| <b>PERSONAL DOCENTE</b>            |              |              |              |              |              |              |              |              |              |
| Personal Docente Tiempo parcial    | 435          | 478          | 369          | 421          | 410          | 415          | 452          | 462          | 409          |
| Personal Docente Tiempo completo   | 19           | 19           | 45           | 84           | 84           | 80           | 37           | 36           | 47           |
| Grado promedio de escolaridad      | Licenciatura | Licenciatura | Licenciatura | Licenciatura | Licenciatura | Licenciatura | Licenciatura | Licenciatura | Licenciatura |

Datos reales al ciclo escolar 2021-2022.

BT: Bachillerato Tecnológico.

Fuente: Colegio de Estudios Científicos y Tecnológicos del Estado de Nuevo León.



**EDUCACIÓN SUPERIOR<sup>1/</sup>****ALUMNOS, DOCENTES, ESCUELAS POR SOSTENIMIENTO Y NIVEL EDUCATIVO, SEGÚN CICLO ESCOLAR**

2012 - 2022

| Concepto   | 2012-13        | 2013-14        | 2014-15        | 2015-16        | 2016-17        | 2017-18        | 2018-19        | 2019-20        | 2020-21        | 2021-22        |
|--|----------------|----------------|----------------|----------------|----------------|----------------|----------------|----------------|----------------|----------------|
| <b>Alumnos</b>   | <b>175,997</b> | <b>175,908</b> | <b>179,939</b> | <b>188,963</b> | <b>196,381</b> | <b>202,488</b> | <b>215,504</b> | <b>229,086</b> | <b>240,159</b> | <b>247,216</b> |
| <b>Normal</b>  | <b>7,181</b>   | <b>7,068</b>   | <b>6,621</b>   | <b>5,947</b>   | <b>5,123</b>   | <b>5,072</b>   | <b>4,930</b>   | <b>4,831</b>   | <b>5,229</b>   | <b>5,476</b>   |
| <b>Por tipo de sostenimiento</b>                               |                |                |                |                |                |                |                |                |                |                |
| Público  | 5,112          | 5,107          | 4,828          | 4,449          | 4,024          | 4,243          | 4,377          | 4,540          | 5,070          | 5,364          |
| Federal  | 0              | 0              | 0              | 180            | 131            | 147            | 82             | 82             | 163            | 182            |
| Estatal  | 5,112          | 5,107          | 4,828          | 4,269          | 3,893          | 4,096          | 4,295          | 4,458          | 4,907          | 5,182          |
| Particular   | 2,069          | 1,961          | 1,793          | 1,498          | 1,099          | 829            | 553            | 291            | 159            | 112            |
| <b>Por tipo de servicio</b>                                    |                |                |                |                |                |                |                |                |                |                |
| Preescolar   | 2,371          | 2,114          | 1,819          | 1,559          | 1,440          | 1,425          | 1,389          | 1,249          | 1,101          | 1,023          |
| Primaria   | 2,584          | 2,716          | 2,634          | 2,528          | 2,158          | 2,252          | 2,290          | 2,371          | 2,720          | 3,016          |
| Secundaria   | 1,718          | 1,776          | 1,690          | 1,388          | 1,050          | 913            | 796            | 771            | 991            | 1,089          |
| Especial   | 398            | 380            | 405            | 413            | 405            | 425            | 388            | 395            | 373            | 308            |
| Física   | 110            | 82             | 73             | 59             | 70             | 57             | 67             | 45             | 44             | 40             |
| Licenciatura Universitaria y Tecnológica <sup>2/</sup>         | 153,276        | 155,215        | 158,431        | 168,845        | 177,560        | 184,523        | 197,195        | 210,516        | 219,771        | 224,872        |
| <b>Por tipo de sostenimiento</b>                               |                |                |                |                |                |                |                |                |                |                |
| Público  | 92,589         | 97,915         | 102,029        | 110,025        | 117,487        | 122,128        | 128,627        | 137,287        | 145,816        | 147,704        |
| Federal  | 3,958          | 4,384          | 4,918          | 5,110          | 5,588          | 5,778          | 6,132          | 6,621          | 6,660          | 6,063          |
| Estatal  | 6,133          | 6,414          | 6,838          | 8,300          | 9,738          | 10,444         | 11,288         | 13,021         | 12,491         | 11,132         |
| Autónomo   | 82,498         | 87,117         | 90,273         | 96,615         | 102,161        | 105,906        | 111,207        | 117,645        | 126,665        | 130,509        |
| Particular   | 60,687         | 57,300         | 56,402         | 58,820         | 60,073         | 62,395         | 68,568         | 73,229         | 73,955         | 77,168         |
| <b>Por área de la ciencia</b>                                  |                |                |                |                |                |                |                |                |                |                |
| C. Naturales, Matemáticas y Estadística <sup>3/</sup>          | 8,770          | 8,347          | 8,374          | 8,368          | 8,322          | 5,208          | 6,076          | 6,705          | 7,469          | 7,632          |
| Ciencias de la Salud <sup>4/</sup>                             | 18,561         | 19,707         | 20,826         | 21,735         | 22,414         | 23,284         | 23,233         | 24,146         | 25,442         | 26,201         |
| Agronomía y Veterinaria <sup>5/</sup>                          | 1,699          | 1,754          | 1,932          | 2,201          | 2,419          | 2,670          | 2,815          | 3,003          | 2,788          | 3,053          |
| C. Sociales y Derecho <sup>6/</sup>                            | 70,286         | 70,279         | 71,192         | 76,135         | 81,208         | 36,802         | 38,641         | 40,867         | 41,451         | 42,852         |
| Ingeniería, manufactura y construcción <sup>7/</sup>           | 36,809         | 38,779         | 40,454         | 44,502         | 47,719         | 41,547         | 44,763         | 47,682         | 49,140         | 48,655         |
| Educación <sup>8/</sup>  | 4,900          | 4,541          | 4,456          | 4,210          | 3,597          | 3,931          | 4,037          | 4,531          | 5,558          | 5,370          |
| Servicios <sup>9/</sup>  | 2,290          | 2,067          | 2,057          | 2,138          | 2,028          | 2,441          | 2,651          | 2,694          | 2,777          | 2,760          |
| Artes y humanidades <sup>10/</sup>                             | 9,961          | 9,741          | 9,140          | 9,556          | 9,853          | 10,162         | 10,539         | 11,742         | 12,797         | 13,679         |
| Administración y negocios <sup>11/</sup>                       |                |                |                |                |                | 46,502         | 51,742         | 55,812         | 58,516         | 60,233         |
| Tecnologías de la información y la comunicación <sup>11/</sup> |                |                |                |                |                | 11,976         | 12,698         | 13,334         | 13,833         | 14,437         |
| <b>Por tipo de servicio</b>                                    |                |                |                |                |                |                |                |                |                |                |
| Universitaria  | 147,942        | 149,813        | 152,839        | 162,803        | 170,125        | 177,078        | 189,607        | 202,186        | 212,002        | 218,707        |
| Tecnológica  | 5,334          | 5,402          | 5,592          | 6,042          | 7,435          | 7,445          | 7,588          | 8,330          | 7,769          | 6,165          |
| Posgrado   | 15,540         | 13,625         | 14,887         | 14,171         | 13,698         | 12,893         | 13,379         | 13,739         | 15,159         | 16,868         |
| <b>Por tipo de sostenimiento</b>                               |                |                |                |                |                |                |                |                |                |                |
| Público  | 5,500          | 5,541          | 5,504          | 5,783          | 5,431          | 5,215          | 5,124          | 5,234          | 5,495          | 6,097          |
| Federal  | 21             | 26             | 33             | 32             | 33             | 38             | 57             | 80             | 84             | 73             |
| Estatal  | 590            | 374            | 390            | 398            | 346            | 401            | 386            | 332            | 407            | 817            |
| Autónomo   | 4,889          | 5,141          | 5,081          | 5,353          | 5,052          | 4,776          | 4,681          | 4,822          | 5,004          | 5,207          |
| Particular   | 10,040         | 8,084          | 9,383          | 8,388          | 8,267          | 7,678          | 8,255          | 8,505          | 9,664          | 10,771         |
| <b>Por tipo de servicio</b>                                    |                |                |                |                |                |                |                |                |                |                |
| Maestría   | 12,085         | 10,009         | 10,066         |                | 9,222          | 8,678          | 8,429          | 8,568          | 9,667          | 10,578         |
| Doctorado  | 1,448          | 1,426          | 1,510          | 1,627          | 1,680          | 1,583          | 1,678          | 1,777          | 1,940          | 2,276          |
| Especialización  | 2,007          | 2,190          | 3,311          | 2,479          | 2,796          | 2,632          | 3,272          | 3,394          | 3,552          | 4,014          |
| Docentes <sup>12/</sup>  | 15,072         | 15,184         | 15,784         | 17,579         | 16,971         | 17,713         | 20,351         | 18,302         | 18,134         | 18,871         |
| Normal   | 805            | 765            | 723            | 734            | 738            | 717            | 692            | 683            | 683            | 644            |
| <b>Por tipo de sostenimiento</b>                               |                |                |                |                |                |                |                |                |                |                |
| Público  | 614            | 593            | 548            | 562            | 590            | 598            | 598            | 614            | 622            | 600            |
| Federal  | 0              | 0              | 0              | 12             | 12             | 12             | 12             | 12             | 13             | 9              |
| Estatal  | 614            | 593            | 548            | 550            | 578            | 586            | 586            | 602            | 609            | 591            |
| Particular   | 191            | 172            | 175            | 172            | 148            | 119            | 94             | 69             | 61             | 44             |



CONTINUACIÓN...

| Concepto   | 2012-13 | 2013-14 | 2014-15 | 2015-16 | 2016-17 | 2017-18 | 2018-19 | 2019-20 | 2020-21 | 2021-22 |
|--|---------|---------|---------|---------|---------|---------|---------|---------|---------|---------|
| <b>Por tipo de servicio</b>                            |         |         |         |         |         |         |         |         |         |         |
| Preescolar   | 202     | 189     | 148     | 144     | 151     | 130     | 118     | 115     | 109     | 84      |
| Primaria   | 193     | 197     | 206     | 226     | 219     | 229     | 209     | 216     | 225     | 217     |
| Secundaria   | 345     | 322     | 309     | 308     | 307     | 301     | 307     | 293     | 291     | 284     |
| Especial   | 42      | 41      | 47      | 44      | 44      | 44      | 48      | 49      | 48      | 50      |
| Física   | 23      | 16      | 13      | 12      | 17      | 13      | 10      | 10      | 10      | 9       |
| Licenciatura Universitaria y Tecnológica <sup>2/</sup> | 11,368  | 11,591  | 11,716  | 13,298  | 12,542  | 12,937  | 14,761  | 13,871  | 13,659  | 14,380  |
| <b>Por tipo de sostenimiento</b>                       |         |         |         |         |         |         |         |         |         |         |
| Público  | 5,846   | 5,887   | 6,120   | 6,685   | 6,011   | 6,322   | 6,265   | 6,714   | 6,615   | 6,646   |
| Federal  | 462     | 414     | 476     | 469     | 481     | 473     | 463     | 462     | 446     | 408     |
| Estatad  | 609     | 637     | 541     | 742     | 823     | 911     | 1,016   | 815     | 794     | 1,086   |
| Autónomo   | 4,775   | 4,836   | 5,103   | 5,474   | 4,707   | 4,938   | 4,786   | 5,437   | 5,375   | 5,152   |
| Particular   | 5,522   | 5,704   | 5,596   | 6,613   | 6,531   | 6,615   | 8,496   | 7,157   | 7,044   | 7,734   |
| Posgrado   | 2,899   | 2,828   | 3,345   | 3,547   | 3,691   | 4,059   | 4,898   | 3,748   | 3,792   | 3,847   |
| <b>Por tipo de sostenimiento</b>                       |         |         |         |         |         |         |         |         |         |         |
| Público  | 1,617   | 1,604   | 1,853   | 1,788   | 1,650   | 1,957   | 1,669   | 1,511   | 1,813   | 1,689   |
| Federal  | 11      | 11      | 14      | 10      | 15      | 15      | 17      | 38      | 32      | 44      |
| Estatad  | 131     | 103     | 106     | 130     | 86      | 84      | 73      | 50      | 74      | 85      |
| Autónomo   | 1,475   | 1,490   | 1,733   | 1,648   | 1,549   | 1,858   | 1,579   | 1,423   | 1,707   | 1,560   |
| Particular   | 1,282   | 1,224   | 1,492   | 1,759   | 2,041   | 2,102   | 3,229   | 2,237   | 1,979   | 2,158   |
| Escuelas   | 298     | 306     | 309     | 332     | 337     | 334     | 349     | 355     | 361     | 247     |
| Normal   | 11      | 12      | 13      | 13      | 13      | 13      | 13      | 12      | 10      | 9       |
| <b>Por tipo de sostenimiento</b>                       |         |         |         |         |         |         |         |         |         |         |
| Público  | 5       | 5       | 5       | 6       | 6       | 6       | 6       | 6       | 6       | 6       |
| Federal  | 0       | 0       | 0       | 1       | 1       | 1       | 1       | 1       | 1       | 1       |
| Estatad  | 5       | 5       | 5       | 5       | 5       | 5       | 5       | 5       | 5       | 5       |
| Particular   | 6       | 7       | 8       | 7       | 7       | 7       | 7       | 6       | 4       | 3       |
| Licenciatura Universitaria y Tecnológica <sup>2/</sup> | 172     | 177     | 181     | 198     | 199     | 193     | 208     | 213     | 217     | 206     |
| <b>Por tipo de sostenimiento</b>                       |         |         |         |         |         |         |         |         |         |         |
| Público  | 39      | 40      | 38      | 39      | 41      | 39      | 39      | 48      | 47      | 41      |
| Federal  | 5       | 6       | 6       | 5       | 5       | 5       | 5       | 5       | 5       | 5       |
| Estatad  | 6       | 6       | 6       | 8       | 8       | 8       | 8       | 14      | 14      | 10      |
| Autónomo   | 28      | 28      | 26      | 26      | 28      | 26      | 26      | 29      | 28      | 26      |
| Particular   | 133     | 137     | 143     | 159     | 158     | 154     | 169     | 165     | 170     | 165     |
| Posgrado   | 115     | 117     | 115     | 121     | 125     | 128     | 128     | 130     | 134     | 136     |
| <b>Por tipo de sostenimiento</b>                       |         |         |         |         |         |         |         |         |         |         |
| Público  | 32      | 30      | 30      | 31      | 32      | 30      | 31      | 33      | 34      | 36      |
| Federal  | 2       | 2       | 1       | 1       | 3       | 1       | 2       | 3       | 2       | 3       |
| Estatad  | 5       | 3       | 4       | 5       | 4       | 4       | 4       | 4       | 6       | 7       |
| Autónomo   | 25      | 25      | 25      | 25      | 25      | 25      | 25      | 26      | 26      | 26      |
| Particular   | 83      | 87      | 85      | 90      | 93      | 98      | 97      | 97      | 100     | 100     |

Notas: 1/ Incluye: Normal Licenciatura, Licenciatura Universitaria y Tecnológica, y Posgrado.

2/ Durante el ciclo escolar 2017-2018 la SEP realizó una reclasificación de las carreras.

3/ Las Ingenierías de Química y Geofísica y las Licenciaturas en Física, Matemáticas y Biología, entre otras.

4/ Lic. en Nutrición, Médico Cirujano y Partero, Químico Clínico Biológico, Cirujano Dentista, Químico Farmacobiólogo, Químico Bacteriológico, entre otras.

5/ Ingeniería en Agronomía, Agrícola, Fitotecnista, entre otras.

6/ Contador Público y Auditor, Licenciaturas en Trabajo Social, Administración, Derecho, Psicología, entre otras.

7/ Arquitectura, Ing. Industrial, Lic. en Sistemas Computacionales y Lic. en Diseño Industrial, entre otras.

8/ Licenciatura en Historia, Artes, Pedagogía, Filosofía, Letras, entre otras.

9/ Servicios personales, transporte, Seguridad, entre otras.

10/ Incluye Literatura, Historia y Arqueología, Filosofía y Ética, Teología, entre otras.

11/ En 2017-2018 se crearon los áreas de estudios 'Administración y negocios' y 'Tecnologías de la información y comunicación' se reclasificaron en estas áreas carreras que anteriormente pertenecían a las áreas de Ciencias Sociales y Derecho e Ingeniería.

12/ Los maestros de Posgrado se contabilizan en Licenciatura.

Fuente: Secretaría de Educación. Sistema de estadísticas continuas (formato 911).



**EDUCACIÓN SUPERIOR<sup>1/</sup>**  
**ALUMNOS POR SEXO, SOSTENIMIENTO Y NIVEL EDUCATIVO, SEGÚN CICLO ESCOLAR**  
 2012 - 2022

| Concepto   | 2012-13       | 2013-14       | 2014-15       | 2015-16       | 2016-17        | 2017-18        | 2018-19        | 2019-20        | 2020-21        | 2021-22        |
|--|---------------|---------------|---------------|---------------|----------------|----------------|----------------|----------------|----------------|----------------|
| <b>Mujeres</b>   | <b>84,108</b> | <b>83,417</b> | <b>85,762</b> | <b>89,798</b> | <b>94,618</b>  | <b>98,192</b>  | <b>104,964</b> | <b>113,067</b> | <b>120,738</b> | <b>127,364</b> |
| <b>Normal</b>  | <b>5,323</b>  | <b>5,230</b>  | <b>4,931</b>  | <b>4,535</b>  | <b>4,017</b>   | <b>4,059</b>   | <b>3,995</b>   | <b>3,885</b>   | <b>4,054</b>   | <b>4,176</b>   |
| <b>Por tipo de sostenimiento</b>                               |               |               |               |               |                |                |                |                |                |                |
| Público  | 3,458         | 3,460         | 3,331         | 3,184         | 3,012          | 3,303          | 3,495          | 3,614          | 3,908          | 4,071          |
| Federal  | 0             | 0             | 0             | 101           | 75             | 85             | 47             | 48             | 99             | 111            |
| Estatad  | 3,458         | 3,460         | 3,331         | 3,083         | 2,937          | 3,218          | 3,448          | 3,566          | 3,809          | 3,960          |
| Particular   | 1,865         | 1,770         | 1,600         | 1,351         | 1,005          | 756            | 500            | 271            | 146            | 105            |
| <b>Por tipo de servicio</b>                                    |               |               |               |               |                |                |                |                |                |                |
| Preescolar   | 2,338         | 2,092         | 1,795         | 1,537         | 1,426          | 1,411          | 1,377          | 1,241          | 1,091          | 1,010          |
| Primaria   | 1,647         | 1,768         | 1,774         | 1,763         | 1,567          | 1,660          | 1,730          | 1,789          | 1,977          | 2,177          |
| Secundaria   | 970           | 1,016         | 980           | 843           | 626            | 570            | 498            | 462            | 622            | 684            |
| Especial   | 345           | 338           | 367           | 380           | 378            | 398            | 366            | 373            | 347            | 292            |
| Física   | 23            | 16            | 15            | 12            | 20             | 20             | 24             | 20             | 17             | 13             |
| Licenciatura Universitaria y Tecnológica <sup>2/</sup>         | 71,373        | 71,740        | 73,469        | 78,280        | 83,747         | 87,939         | 94,615         | 102,573        | 109,051        | 114,280        |
| <b>Por tipo de sostenimiento</b>                               |               |               |               |               |                |                |                |                |                |                |
| Público  | 42,526        | 44,972        | 46,781        | 50,845        | 54,746         | 57,330         | 60,942         | 66,194         | 70,836         | 74,023         |
| Federal  | 1,478         | 1,674         | 1,867         | 1,929         | 2,089          | 2,186          | 2,336          | 2,538          | 2,721          | 2,561          |
| Estatad  | 2,123         | 2,004         | 1,996         | 2,540         | 2,911          | 3,231          | 3,612          | 4,408          | 4,557          | 4,259          |
| Autónomo   | 38,925        | 41,294        | 42,918        | 46,376        | 49,746         | 51,913         | 54,994         | 59,248         | 63,558         | 67,203         |
| Particular   | 28,847        | 26,768        | 26,688        | 27,435        | 29,001         | 30,609         | 33,673         | 36,379         | 38,215         | 40,257         |
| <b>Por área de la ciencia</b>                                  |               |               |               |               |                |                |                |                |                |                |
| C. Naturales, Matemáticas y Estadística <sup>3/</sup>          | 3,123         | 3,011         | 2,967         | 3,064         | 3,173          | 2,601          | 2,983          | 3,270          | 3,622          | 3,784          |
| Ciencias de la Salud <sup>4/</sup>                             | 10,954        | 11,763        | 12,561        | 13,194        | 13,718         | 14,518         | 14,673         | 15,744         | 16,858         | 17,800         |
| Agronomía y Veterinaria <sup>5/</sup>                          | 733           | 771           | 871           | 1,044         | 1,193          | 1,399          | 1,506          | 1,685          | 1,599          | 1,833          |
| C. Sociales y Derecho <sup>6/</sup>                            | 36,749        | 36,765        | 37,469        | 39,958        | 43,670         | 22,677         | 24,057         | 25,636         | 26,236         | 27,518         |
| Ingeniería, manufactura y construcción <sup>7/</sup>           | 9,628         | 9,720         | 10,215        | 11,508        | 12,564         | 11,512         | 12,882         | 13,942         | 15,137         | 15,661         |
| Educación <sup>8/</sup>  | 3,894         | 3,689         | 3,629         | 3,504         | 3,067          | 3,113          | 3,308          | 3,690          | 4,632          | 4,532          |
| Servicios <sup>9/</sup>  | 605           | 513           | 513           | 572           | 553            | 917            | 1,007          | 993            | 1,022          | 1,081          |
| Artes y humanidades <sup>10/</sup>                             | 5,687         | 5,508         | 5,244         | 5,436         | 5,809          | 5,890          | 6,100          | 7,010          | 7,645          | 8,284          |
| Administración y negocios <sup>11/</sup>                       | 0             | 0             | 0             | 0             | 0              | 22,653         | 25,341         | 27,587         | 29,191         | 30,558         |
| Tecnologías de la información y la comunicación <sup>12/</sup> | 0             | 0             | 0             | 0             | 0              | 2,659          | 2,758          | 3,016          | 3,109          | 3,229          |
| <b>Por tipo de servicio</b>                                    |               |               |               |               |                |                |                |                |                |                |
| Universitaria  | 69,178        | 69,692        | 71,558        | 76,358        | 81,366         | 85,578         | 92,172         | 99,726         | 106,170        | 111,894        |
| Tecnológica (Técnico Sup. Univ.)                               | 2,195         | 2,048         | 1,911         | 1,922         | 2,381          | 2,361          | 2,443          | 2,847          | 2,881          | 2,386          |
| Posgrado   | 7,412         | 6,447         | 7,362         | 6,983         | 6,854          | 6,194          | 6,354          | 6,609          | 7,633          | 8,908          |
| <b>Por tipo de sostenimiento</b>                               |               |               |               |               |                |                |                |                |                |                |
| Público  | 2,457         | 2,514         | 2,640         | 2,665         | 2,531          | 2,381          | 2,310          | 2,444          | 2,542          | 2,942          |
| Federal  | 7             | 9             | 2             | 3             | 7              | 9              | 11             | 27             | 36             | 39             |
| Estatad  | 374           | 255           | 280           | 271           | 220            | 243            | 231            | 250            | 284            | 542            |
| Autónomo   | 2,076         | 2,250         | 2,358         | 2,391         | 2,304          | 2,129          | 2,068          | 2,167          | 2,222          | 2,361          |
| Particular   | 4,955         | 3,933         | 4,722         | 4,318         | 4,323          | 3,813          | 4,044          | 4,165          | 5,091          | 5,966          |
| <b>Por tipo de servicio</b>                                    |               |               |               |               |                |                |                |                |                |                |
| Maestría   | 5,815         | 4,752         | 5,048         |               | 4,639          | 4,247          | 4,071          | 4,210          | 5,066          | 5,818          |
| Doctorado  | 656           | 675           | 732           | 765           | 855            | 719            | 770            | 813            | 871            | 1,077          |
| Especialización  | 941           | 1,020         | 1,582         | 1,178         | 1,360          | 1,228          | 1,513          | 1,586          | 1,696          | 2,013          |
| <b>Hombres</b>   | <b>91,889</b> | <b>92,491</b> | <b>94,177</b> | <b>99,165</b> | <b>101,763</b> | <b>104,296</b> | <b>110,540</b> | <b>116,019</b> | <b>119,421</b> | <b>119,852</b> |
| <b>Normal</b>  | <b>1,858</b>  | <b>1,838</b>  | <b>1,690</b>  | <b>1,412</b>  | <b>1,106</b>   | <b>1,013</b>   | <b>935</b>     | <b>946</b>     | <b>1,175</b>   | <b>1,300</b>   |
| <b>Por tipo de sostenimiento</b>                               |               |               |               |               |                |                |                |                |                |                |
| Público  | 1,654         | 1,647         | 1,497         | 1,265         | 1,012          | 940            | 882            | 926            | 1,162          | 1,293          |
| Federal  | 0             | 0             | 0             | 79            | 56             | 62             | 35             | 34             | 64             | 71             |
| Estatad  | 1,654         | 1,647         | 1,497         | 1,186         | 956            | 878            | 847            | 892            | 1,098          | 1,222          |
| Particular   | 204           | 191           | 193           | 147           | 94             | 73             | 53             | 20             | 13             | 7              |



CONTINUACIÓN...

| Concepto   | 2012-13 | 2013-14 | 2014-15 | 2015-16 | 2016-17 | 2017-18 | 2018-19 | 2019-20 | 2020-21 | 2021-22 |
|--|---------|---------|---------|---------|---------|---------|---------|---------|---------|---------|
| <b>Por tipo de servicio</b>                                    |         |         |         |         |         |         |         |         |         |         |
| Preescolar   | 33      | 22      | 24      | 22      | 14      | 14      | 12      | 8       | 10      | 13      |
| Primaria   | 937     | 948     | 860     | 765     | 591     | 592     | 560     | 582     | 743     | 839     |
| Secundaria   | 748     | 760     | 710     | 545     | 424     | 343     | 298     | 309     | 369     | 405     |
| Especial   | 53      | 42      | 38      | 33      | 27      | 27      | 22      | 22      | 26      | 16      |
| Física   | 87      | 66      | 58      | 47      | 50      | 37      | 43      | 25      | 27      | 27      |
| Licenciatura Universitaria y Tecnológica <sup>2/</sup>         | 81,903  | 83,475  | 84,962  | 90,565  | 93,813  | 96,584  | 102,580 | 107,943 | 110,720 | 110,592 |
| <b>Por tipo de sostenimiento</b>                               |         |         |         |         |         |         |         |         |         |         |
| Público  | 50,063  | 52,943  | 55,248  | 59,180  | 62,741  | 64,798  | 67,685  | 71,093  | 74,980  | 73,681  |
| Federal  | 2,480   | 2,710   | 3,051   | 3,181   | 3,499   | 3,592   | 3,796   | 4,083   | 3,939   | 3,502   |
| Estatal  | 4,010   | 4,410   | 4,842   | 5,760   | 6,827   | 7,213   | 7,676   | 8,613   | 7,934   | 6,873   |
| Autónomo   | 43,573  | 45,823  | 47,355  | 50,239  | 52,415  | 53,993  | 56,213  | 58,397  | 63,107  | 63,306  |
| Particular   | 31,840  | 30,532  | 29,714  | 31,385  | 31,072  | 31,786  | 34,895  | 36,850  | 35,740  | 36,911  |
| <b>Por área de la ciencia</b>                                  |         |         |         |         |         |         |         |         |         |         |
| C. Naturales, Matemáticas y Estadística <sup>3/</sup>          | 5,647   | 5,336   | 5,407   | 5,304   | 5,149   | 2,607   | 3,093   | 3,435   | 3,847   | 3,848   |
| Ciencias de la Salud <sup>4/</sup>                             | 7,607   | 7,944   | 8,265   | 8,541   | 8,696   | 8,766   | 8,560   | 8,402   | 8,584   | 8,401   |
| Agronomía y Veterinaria <sup>5/</sup>                          | 966     | 983     | 1,061   | 1,157   | 1,226   | 1,271   | 1,309   | 1,318   | 1,189   | 1,220   |
| C. Sociales y Derecho <sup>6/</sup>                            | 33,537  | 33,514  | 33,723  | 36,177  | 37,538  | 14,125  | 14,584  | 15,231  | 15,215  | 15,334  |
| Ingeniería, manufactura y construcción <sup>7/</sup>           | 27,181  | 29,059  | 30,239  | 32,994  | 35,155  | 30,035  | 31,881  | 33,740  | 34,003  | 32,994  |
| Educación <sup>8/</sup>  | 1,006   | 852     | 827     | 706     | 530     | 818     | 729     | 841     | 926     | 838     |
| Servicios <sup>9/</sup>  | 1,685   | 1,554   | 1,544   | 1,566   | 1,475   | 1,524   | 1,644   | 1,701   | 1,755   | 1,679   |
| Artes y humanidades <sup>10/</sup>                             | 4,274   | 4,233   | 3,896   | 4,120   | 4,044   | 4,272   | 4,439   | 4,732   | 5,152   | 5,395   |
| Administración y negocios <sup>11/</sup>                       | 0       | 0       | 0       | 0       | 0       | 23,849  | 26,401  | 28,225  | 29,325  | 29,675  |
| Tecnologías de la información y la comunicación <sup>11/</sup> | 0       | 0       | 0       | 0       | 0       | 9,317   | 9,940   | 10,318  | 10,724  | 11,208  |
| <b>Por tipo de servicio</b>                                    |         |         |         |         |         |         |         |         |         |         |
| Universitaria  | 78,764  | 80,121  | 81,281  | 86,445  | 88,759  | 91,500  | 97,435  | 102,460 | 105,832 | 106,813 |
| Tecnológica (Técnico Sup. Univ.)                               | 3,139   | 3,354   | 3,681   | 4,120   | 5,054   | 5,084   | 5,145   | 5,483   | 4,888   | 3,779   |
| Posgrado   | 8,128   | 7,178   | 7,525   | 7,188   | 6,844   | 6,699   | 7,025   | 7,130   | 7,526   | 7,960   |
| <b>Por tipo de sostenimiento</b>                               |         |         |         |         |         |         |         |         |         |         |
| Público  | 3,043   | 3,027   | 2,864   | 3,118   | 2,900   | 2,834   | 2,814   | 2,790   | 2,953   | 3,155   |
| Federal  | 14      | 17      | 31      | 29      | 26      | 29      | 46      | 53      | 48      | 34      |
| Estatal  | 216     | 119     | 110     | 127     | 126     | 158     | 155     | 82      | 123     | 275     |
| Autónomo   | 2,813   | 2,891   | 2,723   | 2,962   | 2,748   | 2,647   | 2,613   | 2,655   | 2,782   | 2,846   |
| Particular   | 5,085   | 4,151   | 4,661   | 4,070   | 3,944   | 3,865   | 4,211   | 4,340   | 4,573   | 4,805   |
| <b>Por tipo de servicio</b>                                    |         |         |         |         |         |         |         |         |         |         |
| Maestría   | 6,270   | 5,257   | 5,018   | 5,025   | 4,583   | 4,431   | 4,358   | 4,358   | 4,601   | 4,760   |
| Doctorado  | 792     | 751     | 778     | 862     | 825     | 864     | 908     | 964     | 1,069   | 1,199   |
| Especialización  | 1,066   | 1,170   | 1,729   | 1,301   | 1,436   | 1,404   | 1,759   | 1,808   | 1,856   | 2,001   |

Notas: 1/ Incluye: Normal Licenciatura, Licenciatura Universitaria y Tecnológica, y Posgrado.

2/ Durante el ciclo escolar 2017-2018 la SEP realizó una reclasificación de las carreras.

3/ Las Ingenierías de Química y Geofísica y las Licenciaturas en Física, Matemáticas y Biología, entre otras.

4/ Lic. en Nutrición, Médico Cirujano y Partero, Químico Clínico Biológico, Cirujano Dentista, Químico Farmacobiólogo, Químico Bacteriológico, entre otras.

5/ Ingeniería en Agronomía, Agrícola, Fitotecnista, entre otras.

6/ Contador Público y Auditor, Licenciaturas en Trabajo Social, Administración, Derecho, Psicología, entre otras.

7/ Arquitectura, Ing. Industrial, Lic. en Sistemas Computacionales y Lic. en Diseño Industrial, entre otras.

8/ Licenciatura en Historia, Artes, Pedagogía, Filosofía, Letras, entre otras.

9/ Servicios personales, transporte, Seguridad, entre otras.

10/ Incluye Literatura, Historia y Arqueología, Filosofía y Ética, Teología, entre otras.

11/ En 2017-2018 se crearon los áreas de estudios 'Administración y negocios' y 'Tecnologías de la información y comunicación' se reclasificaron en estas áreas carreras que anteriormente pertenecían a las áreas de Ciencias Sociales y Derecho e Ingeniería.

Fuente: Secretaría de Educación. Sistema de estadísticas continuas (formato 911).



## INDICADORES DE EDUCACIÓN SUPERIOR POR SEXO Y CICLO ESCOLAR MODALIDAD ESCOLARIZADA 2012 - 2022

| Concepto  | 2012-13 | 2013-14 | 2014-15 | 2015-16 | 2016-17 | 2017-18 | 2018-19 | 2019-20 | 2020-21 | 2021-22 |
|---|---------|---------|---------|---------|---------|---------|---------|---------|---------|---------|
| <b>Educación Superior por Nivel</b>               |         |         |         |         |         |         |         |         |         |         |
| Absorción en Ed. Normal                           | 6.1%    | 3.4%    | 3.3%    | 2.2%    | 2.0%    | 2.6%    | 3.0%    | 2.1%    | 2.6%    | 2.9%    |
| Absorción en Licenciatura 1/                      | 93.8%   | 75.9%   | 68.9%   | 66.0%   | 60.9%   | 64.7%   | 71.2%   | 70.8%   | 73.8%   | 70.2%   |
| Abandono2/  | 4.4%    | 2.7%    | -0.8%   | 2.2%    | 2.1%    | 1.2%    | 0.4%    | 0.7%    | 0.8%    | 0.7%    |
| Cobertura bruta sin posgrado(18-22 años)          | 36.2%   | 35.9%   | 35.9%   | 37.6%   | 38.9%   | 40.2%   | 42.6%   | 45.2%   | 46.9%   | 47.8%   |
| Cobertura bruta con posgrado (18 -23 años)        | 33.2%   | 32.5%   | 32.7%   | 33.8%   | 34.8%   | 35.7%   | 37.8%   | 40.0%   | 41.7%   | 42.7%   |
| <b>Educación Superior por Sexo</b>                |         |         |         |         |         |         |         |         |         |         |
| <b>Absorción en Ed. Normal</b>                    |         |         |         |         |         |         |         |         |         |         |
| Mujeres   | 8.7%    | 5.5%    | 5.1%    | 3.6%    | 3.3%    | 4.1%    | 4.3%    | 3.0%    | 3.7%    | 4.1%    |
| Hombres   | 3.4%    | 1.8%    | 1.4%    | 0.9%    | 0.7%    | 1.1%    | 1.0%    | 1.1%    | 1.4%    | 1.6%    |
| <b>Absorción en Licenciatura</b>                  |         |         |         |         |         |         |         |         |         |         |
| Mujeres   | 83.9%   | 72.8%   | 72.8%   | 62.2%   | 57.1%   | 60.1%   | 67.7%   | 67.3%   | 73.1%   | 70.8%   |
| Hombres   | 104.4%  | 81.1%   | 80.6%   | 69.8%   | 65.0%   | 69.6%   | 75.5%   | 74.6%   | 74.5%   | 69.5%   |
| <b>Cobertura bruta sin posgrado (18-22 años)</b>  |         |         |         |         |         |         |         |         |         |         |
| Mujeres   | 35.6%   | 35.1%   | 35.2%   | 36.7%   | 38.6%   | 40.2%   | 42.8%   | 45.9%   | 48.4%   | 50.4%   |
| Hombres   | 36.8%   | 36.7%   | 36.6%   | 38.3%   | 39.2%   | 40.2%   | 42.4%   | 44.5%   | 45.5%   | 45.3%   |
| <b>Cobertura bruta con posgrado (18 -23 años)</b> |         |         |         |         |         |         |         |         |         |         |
| Mujeres   | 32.6%   | 31.8%   | 32.1%   | 33.2%   | 34.7%   | 35.7%   | 37.9%   | 40.6%   | 43.1%   | 45.2%   |
| Hombres   | 33.8%   | 33.3%   | 33.2%   | 34.4%   | 35.0%   | 35.7%   | 37.7%   | 39.4%   | 40.4%   | 40.4%   |

Notas: Los indicadores de cobertura difieren de los publicados en informes anteriores, debido a la actualización de las proyecciones de población del Consejo Nacional de Población (CONAPO) septiembre 2018.

1/ A partir del ciclo 2015-2016 incluye los egresados de bachillerato mixto y del CONALEP.

2/ El indicador es estimado para el ciclo 2021-2022.

Fuente: Secretaría de Educación. Sistema de estadísticas continuas (formato 911) y CONAPO.

### MATRÍCULA POR SEXO, MOTIVOS DE ABANDONO, EFICIENCIA TERMINAL, SEGUIMIENTO A EGRESADOS Y PERSONAL DOCENTE EN LA UNIVERSIDAD POLITÉCNICA DE APODACA

| Concepto                             | 2014-15    | 2015-16    | 2016-17    | 2017-18    | 2018-19    | 2019-20    | 2020-21    | 2021-22    |
|--------------------------------------|------------|------------|------------|------------|------------|------------|------------|------------|
| <b>MATRÍCULA TOTAL</b>               | <b>399</b> | <b>375</b> | <b>406</b> | <b>446</b> | <b>504</b> | <b>641</b> | <b>784</b> | <b>636</b> |
| Mujeres                              | 98         | 93         | 116        | 125        | 156        | 204        | 270        | 239        |
| Hombres                              | 301        | 282        | 290        | 321        | 348        | 437        | 514        | 397        |
| Alumnos con Discapacidad             | 1          | 0          | 0          | 1          | 0          | 2          | 9          | 9          |
| <b>ABANDONO</b>                      | <b>71</b>  | <b>56</b>  | <b>98</b>  | <b>95</b>  | <b>125</b> | <b>88</b>  | <b>237</b> | <b>135</b> |
| Reprobación                          | 25         | 15         | 43         | 42         | 6          | 24         | 12         | 100        |
| Motivos económicos                   | 33         | 17         | 2          | 4          | 20         | 3          | 2          | 2          |
| Otros motivos                        | 13         | 24         | 53         | 49         | 99         | 61         | 223        | 33         |
| <b>EFICIENCIA TERMINAL</b>           |            |            |            |            |            |            |            |            |
| Egresados Titulados                  | 0          | 0          | 0          | 23         | 0          | 60         | 22         | 15         |
| Egresados no Titulados               | 43         | 93         | 44         | 77         | 68         | 7          | 21         | 45         |
| <b>SEGUIMIENTO A EGRESADOS</b>       |            |            |            |            |            |            |            |            |
| Egresados colocados en campo laboral | 30         | 72         | 36         | 58         | 51         | 47         | 16         | 19         |
| Diversos                             | 13         | 11         | 8          | 19         | 17         | 20         | 12         | 10         |
| <b>PERSONAL DOCENTE</b>              |            |            |            |            |            |            |            |            |
| Personal Docente Tiempo parcial      | 25         | 24         | 29         | 31         | 33         | 34         | 36         | 30         |
| Personal Docente Tiempo completo     | 5          | 8          | 9          | 9          | 6          | 6          | 6          | 4          |
| Grado promedio de escolaridad        | Maestría   | Maestría   | Maestría   | Maestría   | Maestría   | Maestría   | Maestría   | Maestría   |

Datos reales al ciclo escolar 2021-2022.

Fuente: Universidad Politécnica de Apodaca (UPAP).



## MATRÍCULA POR SEXO, MOTIVOS DE ABANDONO, EFICIENCIA TERMINAL, SEGUIMIENTO A EGRESADOS Y PERSONAL DOCENTE EN LA UNIVERSIDAD POLITÉCNICA DE GARCÍA

| Concepto                             | 2013-14   | 2014-15    | 2015-16   | 2016-17    | 2017-18    | 2018-19    | 2019-20    | 2020-21    | 2021-22      |
|--------------------------------------|-----------|------------|-----------|------------|------------|------------|------------|------------|--------------|
| <b>MATRÍCULA TOTAL</b>               | <b>61</b> | <b>100</b> | <b>93</b> | <b>158</b> | <b>150</b> | <b>271</b> | <b>408</b> | <b>505</b> | <b>486</b>   |
| Mujeres                              | 21        | 25         | 25        | 46         | 44         | 90         | 134        | 169        | 179          |
| Hombres                              | 40        | 75         | 68        | 112        | 106        | 181        | 274        | 336        | 307          |
| Alumnos con Discapacidad             | 1         | 1          | 1         | 1          | 1          | 1          | 2          | 3          | 1            |
| <b>ABANDONO</b>                      | <b>24</b> | <b>33</b>  | <b>17</b> | <b>0</b>   | <b>31</b>  | <b>52</b>  | <b>69</b>  | <b>130</b> | <b>75</b>    |
| Reprobación                          | 3         | 20         | 4         | 0          | 25         | 36         | 1          | 27         | 47           |
| Motivos económicos                   | 0         | 0          | 0         | 0          | 0          | 0          | 0          | 0          | 0            |
| Otros motivos                        | 21        | 13         | 13        | 0          | 6          | 16         | 68         | 103        | 28           |
| <b>EFICIENCIA TERMINAL</b>           |           |            |           |            |            |            |            |            |              |
| Egresados Titulados                  | 0         | 0          | 0         | 0          | 0          | 0          | 0          | 0          | 28           |
| Egresados no Titulados               | 0         | 0          | 0         | 16         | 15         | 9          | 22         | 39         | 8            |
| <b>SEGUIMIENTO A EGRESADOS</b>       |           |            |           |            |            |            |            |            |              |
| Egresados colocados en campo laboral | N/D       | N/D        | N/D       | N/D        | N/D        | N/D        | N/D        | N/D        | 25           |
| Diversos                             | N/D       | N/D        | N/D       | N/D        | N/D        | N/D        | N/D        | N/D        | N/D          |
| <b>PERSONAL DOCENTE</b>              | <b>10</b> | <b>13</b>  | <b>13</b> | <b>16</b>  | <b>16</b>  | <b>22</b>  | <b>30</b>  | <b>38</b>  | <b>45</b>    |
| Personal Docente Tiempo parcial      | 10        | 13         | 13        | 16         | 12         | 17         | 26         | 34         | 41           |
| Personal Docente Tiempo completo     | N/D       | N/D        | N/D       | N/D        | 4          | 5          | 4          | 4          | 4            |
| Grado promedio de escolaridad        | Maestría  | Maestría   | Maestría  | Maestría   | Maestría   | Maestría   | Maestría   | Maestría   | Licenciatura |

Datos reales al ciclo escolar 2021-2022.

Nota: De 2013 a 2017 no se contó con docentes de tiempo completo.

Fuente: Universidad Politécnica de García.



### MATRÍCULA POR SEXO, MOTIVOS DE ABANDONO, EFICIENCIA TERMINAL, SEGUIMIENTO A EGRESADOS Y PERSONAL DOCENTE EN LA UNIVERSIDAD TECNOLÓGICA CADEREYTA

| Concepto                                    | 2014-15                 | 2015-16                 | 2016-17                 | 2017-18                 | 2018-19                 | 2019-20                 | 2020-21                 | 2021-22                 |
|---|-------------------------|-------------------------|-------------------------|-------------------------|-------------------------|-------------------------|-------------------------|-------------------------|
| <b>MATRÍCULA TOTAL</b>                      | <b>1,210</b>            | <b>1,254</b>            | <b>1,266</b>            | <b>1,332</b>            | <b>1,338</b>            | <b>1,377</b>            | <b>1,286</b>            | <b>1,142</b>            |
| Mujeres                                     | 473                     | 501                     | 474                     | 520                     | 539                     | 581                     | 572                     | 527                     |
| Hombres                                     | 737                     | 753                     | 792                     | 812                     | 799                     | 796                     | 714                     | 615                     |
| Alumnos con Discapacidad                    | 11                      | 6                       | 4                       | 13                      | 7                       | 8                       | 6                       | 6                       |
| <b>ABANDONO</b>                             | <b>130</b>              | <b>143</b>              | <b>200</b>              | <b>191</b>              | <b>191</b>              | <b>209</b>              | <b>243</b>              | <b>196</b>              |
| Reprobación                                 | 41                      | 22                      | 74                      | 51                      | 55                      | 91                      | 25                      | 52                      |
| Motivos económicos                          | 2                       | 1                       | 5                       | 5                       | 9                       | 2                       | 15                      | 3                       |
| Otros motivos                               | 87                      | 120                     | 121                     | 135                     | 127                     | 116                     | 203                     | 141                     |
| <b>EFICIENCIA TERMINAL</b>                  |                         |                         |                         |                         |                         |                         |                         |                         |
| Egresados Titulados                         | 37                      | 312                     | 322                     | 372                     | 402                     | 425                     | 388                     | 0                       |
| Egresados no Titulados                      | 78                      | 0                       | 0                       | 0                       | 0                       | 0                       | 0                       | 321                     |
| <b>SEGUIMIENTO A EGRESADOS</b>              |                         |                         |                         |                         |                         |                         |                         |                         |
| Egresados colocados en campo laboral        | 127                     | 160                     | 160                     | 250                     | 280                     | 258                     | 138                     | 249                     |
| Continuidad de estudios de TSU a Ingeniería | 69                      | 142                     | 142                     | 200                     | 238                     | 205                     | 214                     | 130                     |
| Diversos                                    | N/A                     | N/A                     | N/A                     | N/A                     | N/A                     | N/A                     | N/A                     | N/A                     |
| <b>PERSONAL DOCENTE</b>                     | <b>88</b>               | <b>95</b>               | <b>92</b>               | <b>93</b>               | <b>92</b>               | <b>99</b>               | <b>91</b>               | <b>77</b>               |
| Personal Docente Tiempo parcial             | 76                      | 74                      | 71                      | 71                      | 63                      | 71                      | 63                      | 51                      |
| Personal Docente Tiempo completo            | 12                      | 21                      | 21                      | 22                      | 29                      | 28                      | 28                      | 26                      |
| Grado promedio de escolaridad               | Licenciatura y Maestría | Licenciatura y Maestría | Licenciatura y Maestría | Licenciatura y Maestría | Licenciatura y Maestría | Licenciatura y Maestría | Licenciatura y Maestría | Licenciatura y Maestría |

Nota: Las cifras de eficiencia terminal y seguimiento de egresados fueron actualizadas en conformidad con las estadísticas oficiales de las áreas de servicios escolares y vinculación con cifras proyectadas para agosto de 2022.

Fuente: Universidad Tecnológica Cadereyta (UTC).



## MATRÍCULA POR SEXO, MOTIVOS DE ABANDONO, EFICIENCIA TERMINAL, SEGUIMIENTO A EGRESADOS Y PERSONAL DOCENTE EN LA UNIVERSIDAD TECNOLÓGICA GENERAL MARIANO ESCOBEDO

| Concepto  | 2014-15      | 2015-16      | 2016-17      | 2017-18      | 2018-19      | 2019-20      | 2020-21      | 2021-22      |
|---|--------------|--------------|--------------|--------------|--------------|--------------|--------------|--------------|
| <b>MATRÍCULA TOTAL</b>  | <b>2,075</b> | <b>2,456</b> | <b>3,005</b> | <b>3,157</b> | <b>3,401</b> | <b>3,885</b> | <b>3,570</b> | <b>2,985</b> |
| Mujeres   | 452          | 596          | 758          | 845          | 885          | 2,757        | 2,416        | 954          |
| Hombres   | 1,623        | 1,860        | 2,247        | 2,312        | 2,516        | 1,128        | 1,154        | 2,031        |
| Alumnos con Discapacidad  | 5            | 24           | 28           | 19           | 26           | 13           | 16           | 14           |
| <b>ABANDONO</b>   | <b>216</b>   | <b>293</b>   | <b>309</b>   | <b>439</b>   | <b>363</b>   | <b>405</b>   | <b>425</b>   | <b>369</b>   |
| Reprobación   | 63           | 115          | 128          | 180          | 103          | 147          | 130          | 112          |
| Motivos económicos  | 5            | 8            | 7            | 8            | 7            | 18           | 25           | 14           |
| Otros motivos   | 148          | 170          | 174          | 251          | 253          | 240          | 270          | 243          |
| <b>EFICIENCIA TERMINAL</b>  |              |              |              |              |              |              |              |              |
| Egresados Titulados   | 804          | 677          | 1,119        | 910          | 988          | 1,085        | 1,116        | 613          |
| Egresados no Titulados  |              |              |              |              |              | 235          | 329          | 23           |
| <b>SEGUIMIENTO A EGRESADOS</b>  |              |              |              |              |              |              |              |              |
| Egresados colocados en campo laboral por medio de la Bolsa de Trabajo de la Universidad | 287          | 236          | 306          | 288          | 249          | 461          | 269          | 190          |
| Continuidad de estudios de TSU a Ingeniería   | 58           | 62           | 85           | 53           | 182          | 256          | 270          | 122          |
| Diversos  |              |              |              |              |              |              |              |              |
| <b>PERSONAL DOCENTE</b>   | <b>150</b>   | <b>146</b>   | <b>192</b>   | <b>208</b>   | <b>201</b>   | <b>237</b>   | <b>212</b>   | <b>189</b>   |
| Personal Docente Tiempo parcial   | 122          | 119          | 166          | 175          | 169          | 195          | 174          | 134          |
| Personal Docente Tiempo completo  | 28           | 27           | 26           | 33           | 32           | 42           | 38           | 55           |
| Grado promedio de escolaridad   | Maestría     | Maestría     | Maestría     | Maestría     | Maestría     | Maestría     | Maestría     | Maestría     |

Datos reales del ciclo escolar 2021-2022.

\*TSU: Técnico Superior Universitario.

Licenciatura /Ingeniería"

Fuente: Universidad Tecnológica General Mariano Escobedo (UTE).



### MATRÍCULA POR SEXO, MOTIVOS DE ABANDONO, EFICIENCIA TERMINAL, SEGUIMIENTO A EGRESADOS Y PERSONAL DOCENTE EN LA UNIVERSIDAD TECNOLÓGICA LINARES

| Concepto                                    | 2014-15      | 2015-16      | 2016-17      | 2017-18      | 2018-19      | 2019-20      | 2020-21      | 2021-22      |
|---|--------------|--------------|--------------|--------------|--------------|--------------|--------------|--------------|
| <b>MATRÍCULA TOTAL</b>                      | <b>906</b>   | <b>1,031</b> | <b>1,217</b> | <b>1,376</b> | <b>1,438</b> | <b>1,601</b> | <b>1,539</b> | <b>1,272</b> |
| Mujeres                                     | 423          | 476          | 522          | 594          | 627          | 720          | 742          | 662          |
| Hombres                                     | 483          | 555          | 695          | 782          | 811          | 881          | 797          | 610          |
| Alumnos con Discapacidad                    | 0            | 0            | 15           | 7            | 8            | 10           | 12           | 4            |
| <b>ABANDONO</b>                             | <b>172</b>   | <b>173</b>   | <b>280</b>   | <b>242</b>   | <b>307</b>   | <b>387</b>   | <b>330</b>   | <b>281</b>   |
| Reprobación                                 | 31           | 45           | 55           | 38           | 37           | 27           | 29           | 15           |
| Motivos económicos                          | 5            | 3            | 26           | 23           | 23           | 26           | 2            | 14           |
| Otros motivos                               | 136          | 125          | 199          | 181          | 247          | 334          | 299          | 252          |
| <b>EFICIENCIA TERMINAL</b>                  |              |              |              |              |              |              |              |              |
| Egresados Titulados                         | 178          | 182          | 166          | 341          | 350          | 259          | 284          | 185          |
| Egresados Lic./Ing.                         | 88           | 288          | 165          | 207          | 145          | 253          | 287          | 211          |
| Titulados Ciclo Escolar                     | 173          | 220          | 215          | 390          | 309          | 0            | 1            | 259          |
| <b>SEGUIMIENTO A EGRESADOS</b>              |              |              |              |              |              |              |              |              |
| Egresados colocados en campo laboral        | 65           | N/A          | 54           | 130          | 185          | 245          | 86           | 111          |
| Continuidad de estudios de TSU a ingeniería | 168          | 179          | 165          | 259          | 348          | 251          | 280          | 164          |
| <b>PERSONAL DOCENTE</b>                     | <b>78</b>    | <b>80</b>    | <b>90</b>    | <b>97</b>    | <b>151</b>   | <b>137</b>   | <b>131</b>   | <b>133</b>   |
| Personal Docente Tiempo parcial             | 73           | 71           | 85           | 88           | 137          | 123          | 119          | 122          |
| Personal Docente Tiempo completo            | 5            | 9            | 5            | 9            | 14           | 14           | 12           | 11           |
| Grado promedio de escolaridad               | Licenciatura | Licenciatura | Licenciatura | Licenciatura | Licenciatura | Licenciatura | Licenciatura | Licenciatura |

Datos reales del cuatrimestre septiembre-diciembre 2021, inicio del ciclo escolar 2021-2022.

TSU: Técnico Superior Universitario.

Fuente: Universidad Tecnológica Linares (UTL).



## MATRÍCULA POR SEXO, MOTIVOS DE ABANDONO, EFICIENCIA TERMINAL, SEGUIMIENTO A EGRESADOS Y PERSONAL DOCENTE EN LA UNIVERSIDAD TECNOLÓGICA SANTA CATARINA

| Concepto                                    | 2014-15      | 2015-16      | 2016-17      | 2017-18      | 2018-19      | 2019-20      | 2020-21      | 2021-22      |
|---|--------------|--------------|--------------|--------------|--------------|--------------|--------------|--------------|
| <b>MATRÍCULA TOTAL</b>                      | <b>3,091</b> | <b>3,686</b> | <b>3,947</b> | <b>4,309</b> | <b>5,038</b> | <b>3,726</b> | <b>3,385</b> | <b>4,259</b> |
| Mujeres                                     | 849          | 1,003        | 1,115        | 1,293        | 1,593        | 1,178        | 1,167        | 1,537        |
| Hombres                                     | 2,242        | 2,683        | 2,832        | 3,016        | 3,445        | 2,548        | 2,218        | 2,722        |
| Alumnos con Discapacidad                    | 158          | 160          | 141          | 146          | 164          | 255          | 206          | 113          |
| <b>ABANDONO</b>                             | <b>295</b>   | <b>359</b>   | <b>512</b>   | <b>415</b>   | <b>451</b>   | <b>451</b>   | <b>490</b>   | <b>240</b>   |
| Reprobación                                 | 93           | 94           | 154          | 43           | 93           | 93           | 34           | 59           |
| Motivos económicos                          | 16           | 25           | 13           | 18           | 43           | 43           | 58           | 15           |
| Otros motivos                               | 186          | 240          | 345          | 354          | 315          | 315          | 398          | 166          |
| <b>EFICIENCIA TERMINAL</b>                  | <b>58.3%</b> | <b>65%</b>   | <b>57%</b>   | <b>56.5%</b> | <b>58.8%</b> | <b>55.3%</b> | <b>55.2%</b> | <b>50.0%</b> |
| Egresados Titulados                         | 672          | 731          | 1,040        | 955          | 1,226        | 881          | 929          | 97           |
| Egresados no Titulados                      | 33           | 35           | 35           | 25           | 37           | 40           | 137          | 20           |
| <b>SEGUIMIENTO A EGRESADOS</b>              |              |              |              |              |              |              |              |              |
| Egresados colocados en campo laboral        | 418          | 254          | 398          | 220          | 368          | 978          | 2,314        | 79           |
| Continuidad de estudios de TSU a ingeniería | 448          | 425          | 560          | 488          | 552          | 693          | 828          | 64           |
| Diversos                                    |              |              |              |              |              |              |              |              |
| <b>PERSONAL DOCENTE</b>                     |              |              |              |              | <b>192</b>   | <b>221</b>   | <b>186</b>   | <b>170</b>   |
| Personal Docente Tiempo parcial             |              |              |              |              | 167          | 195          | 152          | 129          |
| Personal Docente Tiempo completo            |              |              |              |              | 25           | 26           | 33           | 41           |
| Grado promedio de escolaridad               |              |              |              |              | Licenciatura | Licenciatura | Maestría     | Maestría     |

TSU: Técnico Superior Universitario.

Fuente: Universidad Tecnológica Santa Catarina (UTSC).



## SISTEMA ABIERTO DE ENSEÑANZA DE EDUCACIÓN MEDIA SUPERIOR Y SUPERIOR ALUMNOS, DOCENTES Y ESCUELAS POR SOSTENIMIENTO Y SERVICIO, SEGÚN CICLO ESCOLAR 2012 - 2022

| Concepto                         | 2012-13       | 2013-14       | 2014-15       | 2015-16       | 2016-17       | 2017-18       | 2018-19       | 2019-20       | 2020-21       | 2021-22       |
|----------------------------------|---------------|---------------|---------------|---------------|---------------|---------------|---------------|---------------|---------------|---------------|
| <b>Alumnos</b>                   | <b>46,212</b> | <b>25,195</b> | <b>35,503</b> | <b>50,945</b> | <b>58,326</b> | <b>56,136</b> | <b>66,504</b> | <b>63,198</b> | <b>80,516</b> | <b>93,464</b> |
| <b>Por tipo de sostenimiento</b> |               |               |               |               |               |               |               |               |               |               |
| Público                          | 27,412        | 17,304        | 5,821         | 9,961         | 25,223        | 29,319        | 33,327        | 29,766        | 44,251        | 46,149        |
| Federal                          | 24,824        | 1,132         | 1,243         | 1,346         | 2,130         | 1,998         | 1,743         | 2,142         | 2,000         | 2,338         |
| Estatad                          | 120           | 15,247        | 3,728         | 7,869         | 22,332        | 26,129        | 30,605        | 26,526        | 41,353        | 42,870        |
| Autónomo                         | 2,468         | 925           | 850           | 746           | 761           | 1,192         | 979           | 1,098         | 898           | 941           |
| Particular                       | 18,800        | 7,891         | 29,682        | 40,984        | 33,103        | 26,817        | 33,177        | 33,432        | 36,265        | 47,315        |
| <b>Por tipo de servicio</b>      |               |               |               |               |               |               |               |               |               |               |
| Bachillerato                     | 36,451        | 16,069        | 20,600        | 25,232        | 29,963        | 27,995        | 29,701        | 29,526        | 35,735        | 37,031        |
| Abierto <sup>1/</sup>            | 35,002        | 16,069        | 20,600        | 25,232        | 29,963        | 27,995        | 29,701        | 29,526        | 35,735        | 37,031        |
| A distancia                      | 1,449         | 0             | 0             | 0             | 0             | 0             | 0             | 0             | 0             | 0             |
| Educación Superior abierta       | 9,761         | 9,126         | 14,903        | 25,713        | 28,363        | 28,141        | 36,803        | 33,672        | 44,781        | 56,433        |
| Licenciatura                     | 7,490         | 5,694         | 9,742         | 17,927        | 20,401        | 22,081        | 26,401        | 24,663        | 32,036        | 37,966        |
| Posgrado                         | 2,271         | 3,432         | 5,161         | 7,786         | 7,962         | 6,060         | 10,402        | 9,009         | 12,745        | 18,467        |
| Docentes                         | 2,815         | 1,248         | 1,378         | 3,141         | 3,489         | 3,263         | 4,022         | 3,537         | 3,532         | 4,268         |
| <b>Por tipo de sostenimiento</b> |               |               |               |               |               |               |               |               |               |               |
| Público                          | 777           | 431           | 392           | 383           | 682           | 846           | 793           | 664           | 945           | 769           |
| Federal                          | 125           | 87            | 102           | 117           | 187           | 131           | 138           | 85            | 140           | 117           |
| Estatad                          | 27            | 24            | 42            | 37            | 232           | 423           | 420           | 366           | 599           | 448           |
| Autónomo                         | 625           | 320           | 248           | 229           | 263           | 292           | 235           | 213           | 206           | 204           |
| Particular                       | 2,038         | 817           | 986           | 2,758         | 2,807         | 2,417         | 3,229         | 2,873         | 2,587         | 3,499         |
| <b>Por tipo de servicio</b>      |               |               |               |               |               |               |               |               |               |               |
| Bachillerato                     | 1,086         | 170           | 322           | 492           | 580           | 539           | 733           | 629           | 658           | 601           |
| Abierto <sup>1/</sup>            | 825           | 170           | 322           | 492           | 580           | 539           | 733           | 629           | 658           | 601           |
| A distancia                      | 261           | 0             | 0             | 0             | 0             | 0             | 0             | 0             | 0             | 0             |
| Educación Superior abierta       | 1,729         | 1,078         | 1,056         | 2,649         | 2,909         | 2,724         | 3,289         | 2,908         | 2,874         | 3,667         |
| Licenciatura                     | 1,061         | 750           | 685           | 1,658         | 1,873         | 1,673         | 1,543         | 1,768         | 2,355         | 2,621         |
| Posgrado                         | 668           | 328           | 371           | 991           | 1,036         | 1,051         | 1,746         | 1,140         | 519           | 1,046         |
| Escuelas                         | 75            | 51            | 57            | 79            | 96            | 107           | 114           | 118           | 125           | 110           |
| <b>Por tipo de sostenimiento</b> |               |               |               |               |               |               |               |               |               |               |
| Público                          | 26            | 13            | 16            | 16            | 27            | 28            | 28            | 28            | 29            | 28            |
| Federal                          | 6             | 5             | 6             | 7             | 15            | 14            | 14            | 15            | 15            | 12            |
| Estatad                          | 2             | 2             | 3             | 3             | 6             | 6             | 6             | 6             | 6             | 6             |
| Autónomo                         | 18            | 6             | 7             | 6             | 6             | 8             | 8             | 7             | 8             | 10            |
| Particular                       | 49            | 38            | 41            | 63            | 69            | 79            | 86            | 90            | 96            | 82            |
| <b>Por tipo de servicio</b>      |               |               |               |               |               |               |               |               |               |               |
| Bachillerato                     | 37            | 7             | 8             | 10            | 19            | 19            | 19            | 19            | 18            | 18            |
| Abierto <sup>1/</sup>            | 25            | 7             | 8             | 10            | 19            | 19            | 19            | 19            | 18            | 18            |
| A distancia                      | 12            | 0             | 0             | 0             | 0             | 0             | 0             | 0             | 0             | 0             |
| Educación Superior abierta       | 38            | 44            | 49            | 69            | 77            | 88            | 95            | 100           | 107           | 92            |
| Licenciatura                     | 21            | 19            | 25            | 38            | 42            | 48            | 52            | 56            | 61            | 69            |
| Posgrado                         | 17            | 25            | 24            | 31            | 35            | 40            | 43            | 44            | 46            | 49            |

Nota: 1/ A partir del ciclo escolar 2013-2014 la preparatoria abierta cambia su sostenimiento de federal a estatal.

Fuente: Secretaría de Educación. Sistema de estadísticas continuas (formato 911).



**SISTEMA ABIERTO DE ENSEÑANZA DE EDUCACIÓN MEDIA SUPERIOR Y SUPERIOR**  
**ALUMNOS POR SEXO, SEGÚN CICLO ESCOLAR**  
 2012 - 2022

| Concepto                         | 2012-13       | 2013-14       | 2014-15       | 2015-16       | 2016-17       | 2017-18       | 2018-19       | 2019-20       | 2020-21       | 2021-22       |
|----------------------------------|---------------|---------------|---------------|---------------|---------------|---------------|---------------|---------------|---------------|---------------|
| <b>Mujeres</b>                   | <b>21,308</b> | <b>11,463</b> | <b>17,491</b> | <b>24,868</b> | <b>28,418</b> | <b>28,388</b> | <b>33,365</b> | <b>31,646</b> | <b>41,953</b> | <b>49,104</b> |
| <b>Por tipo de sostenimiento</b> |               |               |               |               |               |               |               |               |               |               |
| Público                          | 13,074        | 7,884         | 3,188         | 5,055         | 13,347        | 15,883        | 17,894        | 16,143        | 24,904        | 26,267        |
| Federal                          | 11,752        | 821           | 891           | 975           | 1,564         | 1,457         | 1,218         | 1,541         | 1,336         | 1,550         |
| Estatad                          | 75            | 6,629         | 1,885         | 3,714         | 11,443        | 13,816        | 16,195        | 14,088        | 23,176        | 24,282        |
| Autónomo                         | 1,247         | 434           | 412           | 366           | 340           | 610           | 481           | 514           | 392           | 435           |
| Particular                       | 8,234         | 3,579         | 14,303        | 19,813        | 15,071        | 12,505        | 15,471        | 15,503        | 17,049        | 22,837        |
| <b>Por tipo de servicio</b>      |               |               |               |               |               |               |               |               |               |               |
| Bachillerato                     | 16,599        | 6,993         | 10,407        | 12,716        | 14,825        | 14,242        | 15,054        | 14,841        | 19,040        | 20,071        |
| Abierto <sup>V</sup>             | 15,785        | 6,993         | 10,407        | 12,716        | 14,825        | 14,242        | 15,054        | 14,841        | 19,040        | 20,071        |
| A distancia                      | 814           | 0             | 0             | 0             | 0             | 0             | 0             | 0             | 0             | 0             |
| Educación Superior abierta       | 4,709         | 4,470         | 7,084         | 12,152        | 13,593        | 14,146        | 18,311        | 16,805        | 22,913        | 29,033        |
| Licenciatura                     | 3,402         | 2,648         | 4,502         | 8,318         | 9,536         | 10,830        | 12,894        | 11,991        | 15,910        | 19,056        |
| Posgrado                         | 1,307         | 1,822         | 2,582         | 3,834         | 4,057         | 3,316         | 5,417         | 4,814         | 7,003         | 9,977         |
| <b>Hombres</b>                   | <b>24,904</b> | <b>13,732</b> | <b>18,012</b> | <b>26,077</b> | <b>29,908</b> | <b>27,748</b> | <b>33,139</b> | <b>31,552</b> | <b>38,563</b> | <b>44,360</b> |
| <b>Por tipo de sostenimiento</b> |               |               |               |               |               |               |               |               |               |               |
| Público                          | 14,338        | 9,420         | 2,633         | 4,906         | 11,876        | 13,436        | 15,433        | 13,623        | 19,347        | 19,882        |
| Federal                          | 13,072        | 311           | 352           | 371           | 566           | 541           | 525           | 601           | 664           | 788           |
| Estatad                          | 45            | 8,618         | 1,843         | 4,155         | 10,889        | 12,313        | 14,410        | 12,438        | 18,177        | 18,588        |
| Autónomo                         | 1,221         | 491           | 438           | 380           | 421           | 582           | 498           | 584           | 506           | 506           |
| Particular                       | 10,566        | 4,312         | 15,379        | 21,171        | 18,032        | 14,312        | 17,706        | 17,929        | 19,216        | 24,478        |
| <b>Por tipo de servicio</b>      |               |               |               |               |               |               |               |               |               |               |
| Bachillerato                     | 19,852        | 9,076         | 10,193        | 12,516        | 15,138        | 13,753        | 14,647        | 14,685        | 16,695        | 16,960        |
| Abierto <sup>V</sup>             | 19,217        | 9,076         | 10,193        | 12,516        | 15,138        | 13,753        | 14,647        | 14,685        | 16,695        | 16,960        |
| A distancia                      | 635           | 0             | 0             | 0             | 0             | 0             | 0             | 0             | 0             | 0             |
| Educación Superior abierta       | 5,052         | 4,656         | 7,819         | 13,561        | 14,770        | 13,995        | 18,492        | 16,867        | 21,868        | 27,400        |
| Licenciatura                     | 4,088         | 3,046         | 5,240         | 9,609         | 10,865        | 11,251        | 13,507        | 12,672        | 16,126        | 18,910        |
| Posgrado                         | 964           | 1,610         | 2,579         | 3,952         | 3,905         | 2,744         | 4,985         | 4,195         | 5,742         | 8,490         |

Nota: 1/ A partir del ciclo escolar 2013-2014 la preparatoria abierta cambia su sostenimiento de federal a estatal.

Fuente: Secretaría de Educación. Sistema de estadísticas continuas (formato 911).



**SISTEMA NO ESCOLARIZADA O SISTEMA ABIERTO<sup>1/</sup>**  
**ALUMNOS POR CICLO ESCOLAR**  
 2012 - 2022

| Concepto   | 2012-13        | 2013-14        | 2014-15        | 2015-16        | 2016-17        | 2017-18        | 2018-19        | 2019-20        | 2020-21        | 2021-22        |
|--|----------------|----------------|----------------|----------------|----------------|----------------|----------------|----------------|----------------|----------------|
| <b>Alumnos</b>                                   | <b>178,650</b> | <b>152,270</b> | <b>148,809</b> | <b>165,244</b> | <b>173,832</b> | <b>167,468</b> | <b>175,134</b> | <b>164,191</b> | <b>168,051</b> | <b>184,147</b> |
| <b>Educación inicial (Vía padres de familia)</b> | <b>11,014</b>  | <b>10,796</b>  | <b>10,580</b>  | <b>10,428</b>  | <b>10,267</b>  | <b>10,307</b>  | <b>10,285</b>  | <b>10,333</b>  | <b>9,992</b>   | <b>8,413</b>   |
| <b>Educación para adultos<sup>2/</sup></b>       | <b>64,282</b>  | <b>59,551</b>  | <b>51,453</b>  | <b>54,220</b>  | <b>53,427</b>  | <b>47,336</b>  | <b>44,044</b>  | <b>34,862</b>  | <b>22,385</b>  | <b>27,669</b>  |
| Alfabetización                                   | 1,760          | 2,088          | 5,806          | 8,403          | 8,340          | 1,167          | 4,249          | 3,091          | 1,715          | 1,815          |
| Educación básica para adultos                    | 59,025         | 54,949         | 42,640         | 41,240         | 40,477         | 41,450         | 35,427         | 27,492         | 15,279         | 20,743         |
| Primaria   | 13,428         | 12,171         | 7,784          | 7,908          | 9,410          | 10,232         | 7,983          | 5,709          | 3,123          | 4,292          |
| Secundaria                                       | 45,597         | 42,778         | 34,856         | 33,332         | 31,067         | 31,218         | 27,444         | 21,783         | 12,156         | 16,451         |
| Misiones culturales <sup>3/</sup>                | 3,497          | 2,514          | 3,007          | 4,577          | 4,610          | 4,719          | 4,368          | 4,279          | 5,391          | 5,111          |
| Certificados emitidos                            | 25,499         | 22,790         | 19,015         | 28,316         | 13,758         | 21,046         | 19,532         | 13,702         | 4,527          | 7,305          |
| Primaria   | 6,134          | 5,455          | 3,817          | 5,714          | 2,851          | 5,490          | 5,169          | 2,945          | 955            | 1,573          |
| Secundaria                                       | 19,365         | 17,335         | 15,198         | 22,602         | 10,907         | 15,556         | 14,363         | 10,757         | 3,572          | 5,732          |
| <b>Educación especial<sup>4/</sup></b>           | <b>57,142</b>  | <b>56,728</b>  | <b>51,273</b>  | <b>49,651</b>  | <b>51,812</b>  | <b>53,689</b>  | <b>54,301</b>  | <b>55,798</b>  | <b>55,158</b>  | <b>54,601</b>  |
| <b>Sistemas abiertos</b>                         | <b>46,212</b>  | <b>25,195</b>  | <b>35,503</b>  | <b>50,945</b>  | <b>58,326</b>  | <b>56,136</b>  | <b>66,504</b>  | <b>63,198</b>  | <b>80,516</b>  | <b>93,464</b>  |
| Bachillerato abierto                             | 35,002         | 16,069         | 20,600         | 25,232         | 29,963         | 27,995         | 29,701         | 29,526         | 35,735         | 37,031         |
| Bachillerato a distancia <sup>5/</sup>           | 1,449          | 0              | 0              | 0              | 0              | 0              | 0              | 0              | 0              | 0              |
| Licenciatura y Posgrado                          | 9,761          | 9,126          | 14,903         | 25,713         | 28,363         | 28,141         | 36,803         | 33,672         | 44,781         | 56,433         |

Notas: 1/ Formación educativa en la que los estudiantes no asisten a los centros escolares.

2/ Incluye la población atendida por el Instituto Nacional para la Educación de los Adultos (INEA), Delegación Nuevo León y la Coordinación del Sistema Estatal de Educación para Adultos.

3/ Incluye capacitación no formal para el trabajo.

4/ Servicio educativo destinado a personas con discapacidad, transitoria o definitiva, así como a aquellas con aptitudes sobresalientes.

5/ La falta de presencia es sustituida por la institución mediante elementos que permiten lograr la formación a distancia, el modelo depende de los recursos didácticos de auto acceso, del equipo de informática y telecomunicaciones.

Fuente: Secretaría de Educación. Sistema de estadísticas continuas (formato 911); Coordinación del Sistema Estatal de Educación para Adultos, e INEA, Delegación N.L.

**SISTEMA NO ESCOLARIZADA O SISTEMA ABIERTO<sup>1/</sup>**  
**ALUMNOS POR SEXO Y CICLO ESCOLAR**  
 2012 - 2022

| Concepto                                  | 2012-13       | 2013-14       | 2014-15       | 2015-16       | 2016-17       | 2017-18       | 2018-19       | 2019-20       | 2020-21       | 2021-22       |
|---|---------------|---------------|---------------|---------------|---------------|---------------|---------------|---------------|---------------|---------------|
| <b>Mujeres</b>                            | <b>83,140</b> | <b>70,154</b> | <b>69,249</b> | <b>78,566</b> | <b>83,425</b> | <b>79,513</b> | <b>81,439</b> | <b>76,919</b> | <b>80,145</b> | <b>89,389</b> |
| Educación inicial (Vía padres de familia) | 5,363         | 5,288         | 5,184         | 5,081         | 5,056         | 5,005         | 5,021         | 5,093         | 5,012         | 4,174         |
| Educación para adultos <sup>2/</sup>      | 32,822        | 30,151        | 26,970        | 30,255        | 31,216        | 26,867        | 23,701        | 20,593        | 13,711        | 16,649        |
| Alfabetización                            | 971           | 1,125         | 3,084         | 5,104         | 5,565         | 736           | 2,381         | 1,980         | 993           | 1,006         |
| Educación básica para adultos             | 29,150        | 27,091        | 21,543        | 21,238        | 21,614        | 21,999        | 17,524        | 14,976        | 8,299         | 11,151        |
| Primaria                                  | 7,544         | 6,601         | 4,321         | 4,559         | 5,481         | 5,403         | 4,276         | 3,393         | 1,821         | 2,395         |
| Secundaria                                | 21,606        | 20,490        | 17,222        | 16,679        | 16,133        | 16,596        | 13,248        | 11,583        | 6,478         | 8,756         |
| Misiones culturales <sup>3/</sup>         | 2,701         | 1,935         | 2,343         | 3,913         | 4,037         | 4,132         | 3,796         | 3,637         | 4,419         | 4,492         |
| Certificados emitidos                     | 12,553        | 11,087        | 9,347         | 14,213        | 7,161         | 11,441        | 10,705        | 7,358         | 2,324         | 3,836         |
| Primaria                                  | 3,244         | 2,923         | 2,071         | 3,206         | 1,693         | 3,363         | 3,105         | 1,762         | 524           | 835           |
| Secundaria                                | 9,309         | 8,164         | 7,276         | 11,007        | 5,468         | 8,078         | 7,600         | 5,596         | 1,800         | 3,001         |
| <b>Educación especial<sup>4/</sup></b>    | <b>23,647</b> | <b>23,252</b> | <b>19,604</b> | <b>18,362</b> | <b>18,735</b> | <b>19,253</b> | <b>19,352</b> | <b>19,587</b> | <b>19,469</b> | <b>19,462</b> |
| <b>Sistemas abiertos</b>                  | <b>21,308</b> | <b>11,463</b> | <b>17,491</b> | <b>24,868</b> | <b>28,418</b> | <b>28,388</b> | <b>33,365</b> | <b>31,646</b> | <b>41,953</b> | <b>49,104</b> |
| Bachillerato abierto                      | 15,785        | 6,993         | 10,407        | 12,716        | 14,825        | 14,242        | 15,054        | 14,841        | 19,040        | 20,071        |
| Bachillerato a distancia <sup>5/</sup>    | 814           | 0             | 0             | 0             | 0             | 0             | 0             | 0             | 0             | 0             |
| Licenciatura y Posgrado                   | 4,709         | 4,470         | 7,084         | 12,152        | 13,593        | 14,146        | 18,311        | 16,805        | 22,913        | 29,033        |
| <b>Hombres</b>                            | <b>95,510</b> | <b>82,116</b> | <b>79,560</b> | <b>86,678</b> | <b>90,407</b> | <b>87,955</b> | <b>93,695</b> | <b>87,272</b> | <b>87,906</b> | <b>94,758</b> |
| Educación inicial (Vía padres de familia) | 5,651         | 5,508         | 5,396         | 5,347         | 5,211         | 5,302         | 5,264         | 5,240         | 4,980         | 4,239         |
| Educación para adultos <sup>2/</sup>      | 31,460        | 29,400        | 24,483        | 23,965        | 22,211        | 20,469        | 20,343        | 14,269        | 8,674         | 11,020        |
| Alfabetización                            | 789           | 963           | 2,722         | 3,299         | 2,775         | 431           | 1,868         | 1,111         | 722           | 809           |
| Educación básica para adultos             | 29,875        | 27,858        | 21,097        | 20,002        | 18,863        | 19,451        | 17,903        | 12,516        | 6,980         | 9,592         |
| Primaria                                  | 5,884         | 5,570         | 3,463         | 3,349         | 3,929         | 4,829         | 3,707         | 2,316         | 1,302         | 1,897         |
| Secundaria                                | 23,991        | 22,288        | 17,634        | 16,653        | 14,934        | 14,622        | 14,196        | 10,200        | 5,678         | 7,695         |
| Misiones culturales <sup>3/</sup>         | 796           | 579           | 664           | 664           | 573           | 587           | 572           | 642           | 972           | 619           |
| Certificados emitidos                     | 12,946        | 11,703        | 9,668         | 14,103        | 6,597         | 9,605         | 8,827         | 6,344         | 2,203         | 3,469         |
| Primaria                                  | 2,890         | 2,532         | 1,746         | 2,508         | 1,158         | 2,127         | 2,064         | 1,183         | 431           | 738           |
| Secundaria                                | 10,056        | 9,171         | 7,922         | 11,595        | 5,439         | 7,478         | 6,763         | 5,161         | 1,772         | 2,731         |
| <b>Educación especial<sup>4/</sup></b>    | <b>33,495</b> | <b>33,476</b> | <b>31,669</b> | <b>31,289</b> | <b>33,077</b> | <b>34,436</b> | <b>34,949</b> | <b>36,211</b> | <b>35,689</b> | <b>35,139</b> |
| <b>Sistemas abiertos</b>                  | <b>24,904</b> | <b>13,732</b> | <b>18,012</b> | <b>26,077</b> | <b>29,908</b> | <b>27,748</b> | <b>33,139</b> | <b>31,552</b> | <b>38,563</b> | <b>44,360</b> |
| Bachillerato abierto                      | 19,217        | 9,076         | 10,193        | 12,516        | 15,138        | 13,753        | 14,647        | 14,685        | 16,695        | 16,960        |
| Bachillerato a distancia <sup>5/</sup>    | 635           | 0             | 0             | 0             | 0             | 0             | 0             | 0             | 0             | 0             |
| Licenciatura y Posgrado                   | 5,052         | 4,656         | 7,819         | 13,561        | 14,770        | 13,995        | 18,492        | 16,867        | 21,868        | 27,400        |

Notas: 1/ Formación educativa en la que los estudiantes no asisten a los centros escolares.

2/ Incluye la población atendida por el Instituto Nacional para la Educación de los Adultos (INEA), Delegación Nuevo León y la Coordinación del Sistema Estatal de Educación para Adultos.

3/ Incluye capacitación no formal para el trabajo.

4/ Servicio educativo destinado a personas con discapacidad, transitoria o definitiva, así como a aquellas con aptitudes sobresalientes.

5/ La falta de presencia es sustituida por la institución mediante elementos que permiten lograr la formación a distancia, el modelo depende de los recursos didácticos de auto acceso, del equipo de informática y telecomunicaciones.

Fuente: Secretaría de Educación. Sistema de estadísticas continuas (formato 911); Coordinación del Sistema Estatal de Educación para Adultos, e INEA, Delegación N.L.



**EDUCACIÓN ESPECIAL****ALUMNOS, DOCENTES Y ESCUELAS POR SOSTENIMIENTO Y UNIDAD DE SERVICIO, SEGÚN CICLO ESCOLAR  
2012 - 2022**

| Concepto  | 2012-13       | 2013-14       | 2014-15       | 2015-16       | 2016-17       | 2017-18       | 2018-19       | 2019-20       | 2020-21       | 2021-22       |
|---|---------------|---------------|---------------|---------------|---------------|---------------|---------------|---------------|---------------|---------------|
| <b>Alumnos</b>  | <b>57,142</b> | <b>56,728</b> | <b>51,273</b> | <b>49,651</b> | <b>51,812</b> | <b>53,689</b> | <b>54,301</b> | <b>55,798</b> | <b>55,158</b> | <b>54,601</b> |
| <b>Por tipo de sostenimiento</b>  |               |               |               |               |               |               |               |               |               |               |
| Público   | 56,550        | 56,127        | 50,764        | 49,214        | 51,384        | 53,303        | 53,893        | 55,398        | 54,818        | 54,248        |
| Federal   | 36,211        | 35,925        | 32,173        | 31,145        | 32,888        | 34,524        | 35,058        | 36,314        | 35,916        | 35,540        |
| Estatad   | 20,339        | 20,202        | 18,591        | 18,069        | 18,496        | 18,779        | 18,835        | 19,084        | 18,902        | 18,708        |
| Particular  | 592           | 601           | 509           | 437           | 428           | 386           | 408           | 400           | 340           | 353           |
| <b>Por unidad de servicio</b>   |               |               |               |               |               |               |               |               |               |               |
| Centros de Atención Múltiple (CAM)  | 7,119         | 6,638         | 6,359         | 6,038         | 5,867         | 5,487         | 5,506         | 5,512         | 5,472         | 5,258         |
| Unidades de Servicios de Apoyo a la Educación Regular (USAER) <sup>1/</sup> | 50,023        | 50,090        | 44,914        | 43,613        | 45,945        | 48,202        | 48,795        | 50,286        | 49,686        | 49,343        |
| <b>Por tipo de discapacidad</b>   |               |               |               |               |               |               |               |               |               |               |
| Ceguera   | 79            | 81            | 69            | 77            | 80            | 88            | 79            | 78            | 78            | 82            |
| Discapacidad visual   | 464           | 560           | 583           | 585           | 625           | 701           | 745           | 838           | 876           | 832           |
| Sordera   | 281           | 256           | 255           | 250           | 246           | 205           | 204           | 189           | 194           | 172           |
| Discapacidad auditiva   | 632           | 668           | 673           | 650           | 677           | 719           | 721           | 780           | 731           | 668           |
| Discapacidad motriz   | 1,446         | 1,478         | 1,412         | 1,379         | 1,411         | 1,289         | 1,350         | 1,460         | 1,499         | 1,469         |
| Discapacidad intelectual  | 8,069         | 8,416         | 8,588         | 8,537         | 9,066         | 8,242         | 8,347         | 8,800         | 8,686         | 7,954         |
| Otros tipos <sup>2/</sup>   | 4,211         | 5,124         | 5,882         | 6,872         | 3,679         | 5,007         | 5,733         | 5,270         | 5,900         | 6,306         |
| Aptitudes sobresalientes  | 22,475        | 20,644        | 9,606         | 5,743         | 4,647         | 3,852         | 3,153         | 2,588         | 2,108         | 1,878         |
| Otras condiciones <sup>3/</sup>   | 19,485        | 19,501        | 24,205        | 25,558        | 31,381        | 33,586        | 33,969        | 35,795        | 35,086        | 35,223        |
| Docentes  | 2,509         | 2,520         | 2,490         | 2,528         | 2,618         | 2,778         | 2,822         | 2,772         | 2,847         | 2,822         |
| <b>Por tipo de sostenimiento</b>  |               |               |               |               |               |               |               |               |               |               |
| Público   | 2,447         | 2,459         | 2,431         | 2,472         | 2,557         | 2,715         | 2,754         | 2,710         | 2,789         | 2,771         |
| Federal   | 1,565         | 1,549         | 1,546         | 1,591         | 1,661         | 1,785         | 1,814         | 1,774         | 1,835         | 1,833         |
| Estatad   | 882           | 910           | 885           | 881           | 896           | 930           | 940           | 936           | 954           | 938           |
| Particular  | 62            | 61            | 59            | 56            | 61            | 63            | 68            | 62            | 58            | 51            |
| <b>Por unidad de servicio</b>   |               |               |               |               |               |               |               |               |               |               |
| Centros de Atención Múltiple (CAM)  | 723           | 682           | 657           | 662           | 677           | 701           | 701           | 673           | 659           | 641           |
| Unidades de Servicios de Apoyo a la Educación Regular (USAER) <sup>1/</sup> | 1,786         | 1,838         | 1,833         | 1,866         | 1,941         | 2,077         | 2,121         | 2,099         | 2,188         | 2,181         |
| Escuelas  | 311           | 309           | 313           | 318           | 329           | 330           | 333           | 333           | 333           | 332           |
| <b>Por tipo de sostenimiento</b>  |               |               |               |               |               |               |               |               |               |               |
| Público   | 305           | 303           | 307           | 312           | 323           | 323           | 326           | 326           | 326           | 327           |
| Federal   | 191           | 191           | 194           | 200           | 211           | 211           | 214           | 214           | 214           | 215           |
| Estatad   | 114           | 112           | 113           | 112           | 112           | 112           | 112           | 112           | 112           | 112           |
| Particular  | 6             | 6             | 6             | 6             | 6             | 7             | 7             | 7             | 7             | 5             |
| <b>Por unidad de servicio</b>   |               |               |               |               |               |               |               |               |               |               |
| Centros de Atención Múltiple (CAM)  | 80            | 76            | 76            | 75            | 75            | 75            | 75            | 75            | 75            | 73            |
| Unidades de Servicios de Apoyo a la Educación Regular (USAER) <sup>1/</sup> | 231           | 233           | 237           | 243           | 254           | 255           | 258           | 258           | 258           | 259           |

Notas: 1/ Los alumnos de USAER forman parte de la matrícula de las escuelas de educación básica.

2/ En el ciclo escolar 2016-2017 se incrementaron otros tipos de discapacidad (Autismo, Hiperactividad, etc.)

3/ Se refiere a los alumnos con dificultades severas de conducta, comunicación y aprendizaje; y otros tipos de trastornos.

Fuente: Secretaría de Educación, Sistema de estadísticas continuas (formato 911).



**EDUCACIÓN ESPECIAL****ALUMNOS POR SEXO, SOSTENIMIENTO Y UNIDAD DE SERVICIO, SEGÚN CICLO ESCOLAR**

2012 - 2022

| Concepto  | 2012-13       | 2013-14       | 2014-15       | 2015-16       | 2016-17       | 2017-18       | 2018-19       | 2019-20       | 2020-21       | 2021-22       |
|---|---------------|---------------|---------------|---------------|---------------|---------------|---------------|---------------|---------------|---------------|
| <b>Mujeres</b>  | <b>23,647</b> | <b>23,252</b> | <b>19,604</b> | <b>18,362</b> | <b>18,735</b> | <b>19,253</b> | <b>19,352</b> | <b>19,587</b> | <b>19,469</b> | <b>19,462</b> |
| <b>Por tipo de sostenimiento</b>  |               |               |               |               |               |               |               |               |               |               |
| Público   | 23,371        | 22,986        | 19,381        | 18,163        | 18,549        | 19,083        | 19,184        | 19,420        | 19,329        | 19,315        |
| Federal   | 15,237        | 15,028        | 12,411        | 11,609        | 11,949        | 12,414        | 12,482        | 12,732        | 12,625        | 12,644        |
| Estatad   | 8,134         | 7,958         | 6,970         | 6,554         | 6,600         | 6,669         | 6,702         | 6,688         | 6,704         | 6,671         |
| Particular  | 276           | 266           | 223           | 199           | 186           | 170           | 168           | 167           | 140           | 147           |
| <b>Por unidad de servicio</b>   |               |               |               |               |               |               |               |               |               |               |
| Centros de Atención Múltiple (CAM)  | 2,726         | 2,433         | 2,308         | 2,214         | 2,108         | 1,916         | 1,927         | 1,930         | 1,889         | 1,851         |
| Unidades de Servicios de Apoyo a la Educación Regular (USAER) <sup>1/</sup> | 20,921        | 20,819        | 17,296        | 16,148        | 16,627        | 17,337        | 17,425        | 17,657        | 17,580        | 17,611        |
| <b>Por tipo de discapacidad</b>   |               |               |               |               |               |               |               |               |               |               |
| Ceguera   | 39            | 40            | 33            | 38            | 36            | 41            | 35            | 34            | 38            | 39            |
| Discapacidad visual   | 184           | 226           | 228           | 247           | 259           | 291           | 320           | 364           | 396           | 371           |
| Sordera   | 113           | 111           | 108           | 106           | 111           | 93            | 99            | 97            | 92            | 83            |
| Discapacidad auditiva   | 254           | 268           | 268           | 260           | 267           | 287           | 289           | 319           | 309           | 292           |
| Discapacidad motriz   | 607           | 616           | 601           | 618           | 600           | 551           | 547           | 598           | 626           | 621           |
| Discapacidad intelectual  | 3,049         | 3,166         | 3,194         | 3,191         | 3,477         | 3,121         | 3,245         | 3,425         | 3,394         | 3,117         |
| Otros tipos <sup>2/</sup>   | 1,192         | 1,454         | 1,674         | 1,995         | 683           | 976           | 1,068         | 982           | 1,100         | 1,198         |
| Aptitudes sobresalientes  | 11,393        | 10,624        | 4,969         | 3,016         | 2,435         | 2,030         | 1,640         | 1,364         | 1,136         | 986           |
| Otras condiciones <sup>3/</sup>   | 6,816         | 6,747         | 8,529         | 8,891         | 10,867        | 11,863        | 12,109        | 12,404        | 12,378        | 12,755        |
| <b>Hombres</b>  | <b>33,495</b> | <b>33,476</b> | <b>31,669</b> | <b>31,289</b> | <b>33,077</b> | <b>34,436</b> | <b>34,949</b> | <b>36,211</b> | <b>35,689</b> | <b>35,139</b> |
| <b>Por tipo de sostenimiento</b>  |               |               |               |               |               |               |               |               |               |               |
| Público   | 33,179        | 33,141        | 31,383        | 31,051        | 32,835        | 34,220        | 34,709        | 35,978        | 35,489        | 34,933        |
| Federal   | 20,974        | 20,897        | 19,762        | 19,536        | 20,939        | 22,110        | 22,576        | 23,582        | 23,291        | 22,896        |
| Estatad   | 12,205        | 12,244        | 11,621        | 11,515        | 11,896        | 12,110        | 12,133        | 12,396        | 12,198        | 12,037        |
| Particular  | 316           | 335           | 286           | 238           | 242           | 216           | 240           | 233           | 200           | 206           |
| <b>Por unidad de servicio</b>   |               |               |               |               |               |               |               |               |               |               |
| Centros de Atención Múltiple (CAM)  | 4,393         | 4,205         | 4,051         | 3,824         | 3,759         | 3,571         | 3,579         | 3,582         | 3,583         | 3,407         |
| Unidades de Servicios de Apoyo a la Educación Regular (USAER) <sup>1/</sup> | 29,102        | 29,271        | 27,618        | 27,465        | 29,318        | 30,865        | 31,370        | 32,629        | 32,106        | 31,732        |
| <b>Por tipo de servicio</b>   |               |               |               |               |               |               |               |               |               |               |
| Ceguera   | 40            | 41            | 36            | 39            | 44            | 47            | 44            | 44            | 40            | 43            |
| Discapacidad visual   | 280           | 334           | 355           | 338           | 366           | 410           | 425           | 474           | 480           | 461           |
| Sordera   | 168           | 145           | 147           | 144           | 135           | 112           | 105           | 92            | 102           | 89            |
| Discapacidad auditiva   | 378           | 400           | 405           | 390           | 410           | 432           | 432           | 461           | 422           | 376           |
| Discapacidad motriz   | 839           | 862           | 811           | 761           | 811           | 738           | 803           | 862           | 873           | 848           |
| Discapacidad intelectual  | 5,020         | 5,250         | 5,394         | 5,346         | 5,589         | 5,121         | 5,102         | 5,375         | 5,292         | 4,837         |
| Otros tipos <sup>2/</sup>   | 3,019         | 3,670         | 4,208         | 4,877         | 2,996         | 4,031         | 4,665         | 4,288         | 4,800         | 5,108         |
| Aptitudes sobresalientes  | 11,082        | 10,020        | 4,637         | 2,727         | 2,212         | 1,822         | 1,513         | 1,224         | 972           | 892           |
| Otras condiciones <sup>3/</sup>   | 12,669        | 12,754        | 15,676        | 16,667        | 20,514        | 21,723        | 21,860        | 23,391        | 22,708        | 22,468        |

Notas: 1/ Los alumnos de USAER forman parte de la matrícula de las escuelas de educación básica.

2/ En el ciclo escolar 2016-2017 se incrementaron otros tipos de discapacidad (Autismo, Hiperactividad, etc.)

3/ Se refiere a los alumnos con dificultades severas de conducta, comunicación y aprendizaje; y otros tipos de trastornos.

Fuente: Secretaría de Educación. Sistema de estadísticas continuas (formato 911).



## ESTADÍSTICA DE BIBLIOTECAS 2012 - 2022

| Concepto                         | 2012-13           | 2013-14           | 2014-15           | 2015-16           | 2016-17           | 2017-18           | 2018-19           | 2019-20           | 2020-21          | 2021-22        |
|----------------------------------|-------------------|-------------------|-------------------|-------------------|-------------------|-------------------|-------------------|-------------------|------------------|----------------|
| <b>Bibliotecas</b>               | <b>694</b>        | <b>681</b>        | <b>683</b>        | <b>675</b>        | <b>659</b>        | <b>660</b>        | <b>649</b>        | <b>665</b>        | <b>660</b>       | <b>658</b>     |
| <b>Por tipo de sostenimiento</b> |                   |                   |                   |                   |                   |                   |                   |                   |                  |                |
| Público                          | 623               | 609               | 616               | 606               | 593               | 596               | 586               | 603               | 601              | 602            |
| Federal                          | 180               | 178               | 178               | 180               | 181               | 182               | 172               | 208               | 206              | 207            |
| Estatad                          | 375               | 362               | 368               | 356               | 343               | 344               | 344               | 326               | 325              | 325            |
| Autónomo                         | 68                | 69                | 70                | 70                | 69                | 70                | 70                | 69                | 70               | 70             |
| Particular                       | 71                | 72                | 67                | 69                | 66                | 64                | 63                | 62                | 59               | 56             |
| <b>Por tipo de servicio</b>      |                   |                   |                   |                   |                   |                   |                   |                   |                  |                |
| Escolares                        | 319               | 320               | 321               | 326               | 321               | 320               | 315               | 343               | 347              | 343            |
| Superior                         | 63                | 62                | 63                | 63                | 63                | 64                | 64                | 61                | 60               | 62             |
| Públicas                         | 301               | 288               | 286               | 273               | 261               | 262               | 258               | 248               | 240              | 240            |
| Especializadas                   | 10                | 9                 | 11                | 11                | 12                | 12                | 10                | 11                | 11               | 11             |
| Hemerotecas                      | 1                 | 2                 | 2                 | 2                 | 2                 | 2                 | 2                 | 2                 | 2                | 2              |
| <b>Usuarios<sup>1/</sup></b>     | <b>12,855,203</b> | <b>13,571,392</b> | <b>15,030,612</b> | <b>16,775,978</b> | <b>17,238,365</b> | <b>14,791,708</b> | <b>16,399,913</b> | <b>12,481,479</b> | <b>5,951,058</b> | <b>930,674</b> |
| <b>Por tipo de sostenimiento</b> |                   |                   |                   |                   |                   |                   |                   |                   |                  |                |
| Público                          | 8,505,528         | 9,979,832         | 10,344,306        | 11,900,384        | 12,741,511        | 11,561,721        | 12,552,987        | 8,989,667         | 5,334,907        | 476,926        |
| Federal                          | 494,221           | 599,523           | 509,462           | 337,204           | 374,136           | 274,841           | 224,700           | 262,058           | 133,587          | 125,441        |
| Estatad                          | 1,592,166         | 1,543,007         | 1,473,464         | 1,441,220         | 1,506,245         | 1,450,586         | 1,277,194         | 1,212,333         | 262,780          | 106,594        |
| Autónomo                         | 6,419,141         | 7,837,302         | 8,361,380         | 10,121,960        | 10,861,130        | 9,836,294         | 11,051,093        | 7,515,276         | 4,938,540        | 244,891        |
| Particular                       | 4,349,675         | 3,591,560         | 4,686,306         | 4,875,594         | 4,496,854         | 3,229,987         | 3,846,926         | 3,491,812         | 616,151          | 453,748        |
| <b>Por tipo de servicio</b>      |                   |                   |                   |                   |                   |                   |                   |                   |                  |                |
| Escolares                        | 1,256,338         | 1,504,421         | 1,653,531         | 1,704,017         | 1,438,529         | 1,587,486         | 1,392,216         | 1,468,460         | 405,179          | 236,846        |
| Superior                         | 9,962,769         | 10,450,085        | 11,809,358        | 13,498,205        | 14,155,126        | 11,624,762        | 13,632,213        | 9,671,956         | 5,246,635        | 563,206        |
| Públicas                         | 1,511,229         | 1,486,179         | 1,425,126         | 1,389,736         | 1,451,154         | 1,389,500         | 1,194,486         | 1,161,259         | 227,806          | 69,548         |
| Especializadas                   | 118,777           | 109,535           | 116,394           | 110,017           | 107,326           | 101,728           | 95,131            | 91,530            | 53,950           | 61,055         |
| Hemerotecas                      | 6,090             | 21,172            | 26,203            | 74,003            | 86,230            | 88,232            | 85,867            | 88,274            | 17,488           | 19             |
| <b>Personal</b>                  | <b>1,832</b>      | <b>1,865</b>      | <b>1,836</b>      | <b>1,736</b>      | <b>1,667</b>      | <b>1,609</b>      | <b>1,555</b>      | <b>1,574</b>      | <b>1,442</b>     | <b>1,388</b>   |
| <b>Por tipo de sostenimiento</b> |                   |                   |                   |                   |                   |                   |                   |                   |                  |                |
| Público                          | 1,533             | 1,581             | 1,559             | 1,504             | 1,453             | 1,401             | 1,373             | 1,371             | 1,264            | 1,227          |
| Federal                          | 301               | 306               | 314               | 296               | 311               | 300               | 263               | 330               | 305              | 319            |
| Estatad                          | 648               | 682               | 659               | 685               | 597               | 579               | 593               | 549               | 520              | 519            |
| Autónomo                         | 584               | 593               | 586               | 523               | 545               | 522               | 517               | 492               | 439              | 389            |
| Particular                       | 299               | 284               | 277               | 232               | 214               | 208               | 182               | 203               | 178              | 161            |
| <b>Por tipo de servicio</b>      |                   |                   |                   |                   |                   |                   |                   |                   |                  |                |
| Escolares                        | 542               | 532               | 544               | 547               | 576               | 532               | 514               | 549               | 523              | 518            |
| Superior                         | 708               | 715               | 702               | 573               | 575               | 565               | 551               | 543               | 483              | 434            |
| Públicas                         | 544               | 574               | 530               | 565               | 468               | 463               | 444               | 427               | 394              | 395            |
| Especializadas                   | 35                | 34                | 45                | 35                | 33                | 32                | 32                | 39                | 29               | 30             |
| Hemerotecas                      | 3                 | 10                | 15                | 16                | 15                | 17                | 14                | 16                | 13               | 11             |

Nota: 1/ Usuario: Persona que utiliza uno o más de los servicios que proporciona la biblioteca. Se contabiliza tantas veces como utilice los servicios.

Fuente: Secretaría de Educación. Sistema de estadísticas continuas (formato 912).



## ÍNDICE DE ANALFABETISMO Y GRADO PROMEDIO DE ESCOLARIDAD EN NUEVO LEÓN 2012 - 2022

| Concepto                                    | 2012-13 | 2013-14 | 2014-15 | 2015-16 | 2016-17 | 2017-18 | 2018-19 | 2019-20 | 2020-21 | 2021-22 |
|---|---------|---------|---------|---------|---------|---------|---------|---------|---------|---------|
| Índice de analfabetismo <sup>1/</sup>       | 1.9%    | 1.7%    | 1.6%    | 1.5%    | 1.4%    | 1.2%    | 1.1%    | 1.5%    | 1.4%    | 1.4%    |
| Grado promedio de escolaridad <sup>1/</sup> | 10.0    | 10.1    | 10.2    | 10.3    | 10.4    | 10.5    | 10.6    | 10.6    | 10.7    | 10.8    |

Nota: 1/ Los indicadores difieren de los publicados en informes anteriores debido a la actualización de las estimaciones realizadas por la Secretaría de Educación Pública. El índice de analfabetismo en el ciclo 2014-15; y el grado promedio de escolaridad a partir del ciclo 2016-17.

Fuente: Secretaría de Educación Pública (SEP). Reporte de Indicadores Educativos.



**PROYECTOS Y BENEFICIARIOS DEL INSTITUTO DE INVESTIGACIÓN, INNOVACIÓN Y ESTUDIOS DE POSGRADO PARA LA EDUCACIÓN DEL ESTADO DE NUEVO LEÓN (IIIIEPE)**  
octubre 2021 - septiembre 2022

| Concepto  | IV trimestre 2021 | I trimestre 2022 | II trimestre 2022 | III trimestre 2022 |
|---|-------------------|------------------|-------------------|--------------------|
| Acciones de investigación, diseño, difusión, consultoría y evaluación | 9                 | 10               | 23                | 3                  |
| Profesionales que realizan estudios de posgrado en educación          | 76                | 76               | 100               | 100                |
| Participantes en cursos y diplomados de formación continua            | 2,500             | 1,043            | 43                | 40                 |
| Participantes activos en plataformas IIIIEPE                          | 253,352           | 274,720          | 217,251           | 156,837            |
| Visitas a plataformas tecnológicas de IIIIEPE                         | 5,934,387         | 4,110,424        | 3,348,072         | 2,643,134          |

Datos reales al II trimestre y estimados para el III trimestre de 2022.

Nota: Posgrados ofrecidos 7 y plataformas tecnológicas 30.

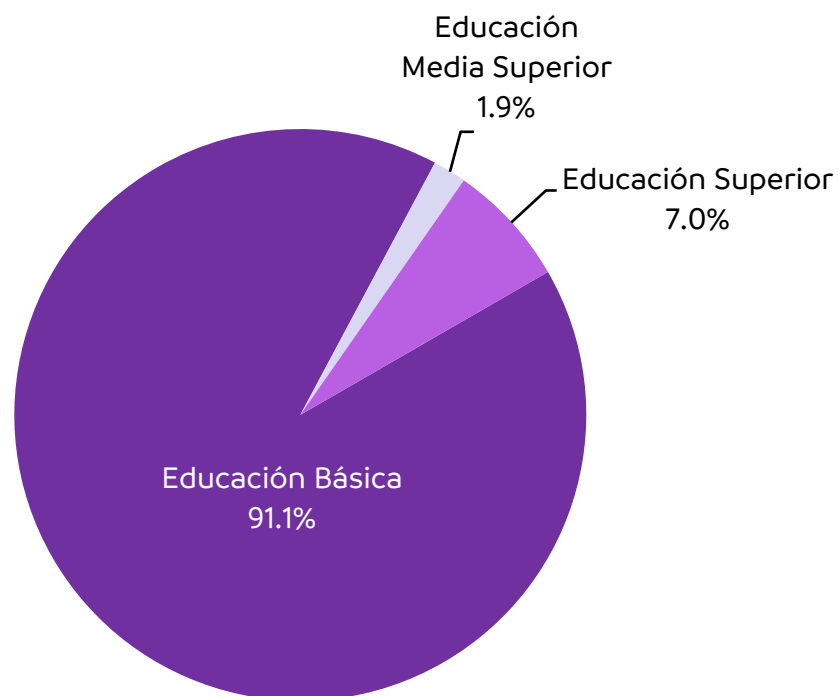
Fuente: Instituto de Investigación, Innovación y Estudios de Posgrado para la Educación del Estado de Nuevo León.

### NÚMERO DE PLANTELES E INVERSIÓN EN INFRAESTRUCTURA EDUCATIVA, SEGÚN NIVEL EDUCATIVO octubre 2021 - septiembre 2022

| Nivel educativo          | Nuevos edificios escolares |                    | Obras en planteles ya existentes (Ampliación) |                   | Obras en planteles ya existentes (Rehabilitación) |                    | Total      |                    |
|--------------------------|----------------------------|--------------------|---|-------------------|---|--------------------|------------|--------------------|
|                          | Cantidad                   | Inversión (pesos)  | Cantidad                                      | Inversión (pesos) | Cantidad  | Inversión (pesos)  | Cantidad   | Inversión (pesos)  |
| Educación Básica         | 9                          | 121,384,390        | 21  | 53,187,772        | 174   | 223,577,305        | 204        | 398,149,467        |
| Educación Media Superior | 0                          | 0                  | 0   | 0                 | 4   | 8,231,032          | 4          | 8,231,032          |
| Educación Superior       | 0                          | 0                  | 5   | 22,777,074        | 5   | 7,698,237          | 10         | 30,475,311         |
| <b>Total</b>             | <b>9</b>                   | <b>121,384,390</b> | <b>26</b>                                     | <b>75,964,846</b> | <b>183</b>  | <b>239,506,574</b> | <b>218</b> | <b>436,855,810</b> |

Nota: Datos reales a agosto y estimados para septiembre de 2022.  
Fuente: Instituto Constructor de Infraestructura Física Educativa y Deportiva (ICIFED).

### INVERSIÓN EN INFRAESTRUCTURA EDUCATIVA, SEGÚN NIVEL EDUCATIVO octubre 2021 - septiembre 2022



## NÚMERO DE PLANTELES E INVERSIÓN EN INFRAESTRUCTURA EDUCATIVA, SEGÚN INSTITUCIÓN octubre 2021 - septiembre 2022

| Nivel educativo                                | Nuevos edificios escolares |                    | Obras en planteles ya existentes (Ampliación) |                   | Obras en planteles ya existentes (Rehabilitación) |                    | Total      |                    |
|--|----------------------------|--------------------|---|-------------------|---|--------------------|------------|--------------------|
|  | Cantidad                   | Inversión (pesos)  | Cantidad                                      | Inversión (pesos) | Cantidad  | Inversión (pesos)  | Cantidad   | Inversión (pesos)  |
| Educación Básica                               | 9                          | 121,384,390        | 21  | 53,187,772        | 174   | 223,577,306        | 204        | 398,149,467        |
| Centro de Atención Múltiple                    | 0                          | 0                  | 0   | 0                 | 3   | 2,991,446          | 3          | 2,991,446          |
| Preescolar                                     | 3                          | 32,462,946         | 9   | 22,749,651        | 53  | 50,725,716         | 65         | 105,938,313        |
| Primaria                                       | 3                          | 39,286,607         | 8   | 20,843,292        | 73  | 111,537,778        | 84         | 171,667,677        |
| Secundaria                                     | 3                          | 49,634,837         | 4   | 9,594,829         | 45  | 58,322,365         | 52         | 117,552,031        |
| <b>Educación Media Superior</b>                | <b>0</b>                   | <b>0</b>           | <b>0</b>                                      | <b>0</b>          | <b>4</b>  | <b>8,231,032</b>   | <b>4</b>   | <b>8,231,032</b>   |
| Colegio de Estudios Científicos y Tecnológicos | 0                          | 0                  | 0   | 0                 | 4   | 8,027,809          | 4          | 8,027,809          |
| Técnica Terminal                               | 0                          | 0                  | 0   | 0                 | 1   | 203,223            | 1          | 203,223            |
| <b>Educación Superior</b>                      | <b>0</b>                   | <b>0</b>           | <b>5</b>                                      | <b>22,777,074</b> | <b>5</b>  | <b>7,698,237</b>   | <b>10</b>  | <b>30,475,311</b>  |
| Escuela Normal                                 | 0                          | 0                  | 5   | 22,777,074        | 3   | 1,212,176          | 8          | 23,989,250         |
| Universidad Politécnica                        | 0                          | 0                  | 0   | 0                 | 2   | 6,486,061          | 2          | 6,486,061          |
| <b>Total</b>                                   | <b>9</b>                   | <b>121,384,390</b> | <b>26</b>                                     | <b>75,964,845</b> | <b>183</b>  | <b>239,506,575</b> | <b>218</b> | <b>436,855,810</b> |

Nota: Datos reales a agosto y estimados para septiembre de 2022.

Fuente: Instituto Constructor de Infraestructura Física Educativa y Deportiva (ICIFED).

**POBLACIÓN POTENCIAL SIN AFILIACIÓN Y POBLACIÓN DERECHOHABIENTE,  
POR INSTITUCIÓN DE LOS SERVICIOS DE SALUD**  
octubre 2021 - septiembre 2022

| Institución  | Población |           |           |           |           |           |           |           |           |           |           |           |
|--|-----------|-----------|-----------|-----------|-----------|-----------|-----------|-----------|-----------|-----------|-----------|-----------|
|  | oct-21    | nov-21    | dic-21    | ene-22    | feb-22    | mar-22    | abr-22    | may-22    | jun-22    | jul-22    | ago-22    | sep-22    |
| <b>Población Legal o Potencial</b>                 |           |           |           |           |           |           |           |           |           |           |           |           |
| Secretaría de Salud <sup>1/</sup>                  | 1,736,158 | 1,736,158 | 1,736,158 | 1,753,708 | 1,753,708 | 1,753,708 | 1,753,708 | 1,753,708 | 1,753,708 | 1,753,708 | 1,753,708 | 1,753,708 |
| <b>Población derechohabiente</b>                   |           |           |           |           |           |           |           |           |           |           |           |           |
| Instituto Mexicano del Seguro Social <sup>2/</sup> | 4,137,681 | 4,155,584 | 4,138,966 | 4,172,148 | 4,193,381 | 4,203,158 | 4,194,307 | 4,211,526 | 4,236,594 | 4,224,095 | 4,247,328 | 4,247,328 |
| ISSSTE <sup>3/</sup>                               | 321,132   | 321,132   | 321,132   | 321,132   | 321,132   | 321,132   | 321,132   | 321,132   | 321,132   | 321,132   | 321,132   | 321,132   |
| Petróleos Mexicanos <sup>4/</sup>                  | 22,599    | 22,599    | 22,599    | 22,599    | 22,599    | 22,599    | 22,599    | 22,599    | 22,599    | 22,599    | 22,599    | 22,599    |
| Estatado Seguro Popular <sup>5/</sup>              | NA        | NA        | NA        | NA        | NA        | NA        | NA        | NA        | NA        | NA        | NA        | NA        |
| Isssteleon <sup>6/</sup>                           | 138,451   | 138,817   | 139,389   | 139,449   | 139,919   | 140,775   | 141,033   | 141,041   | 139,861   | 141,985   | 142,760   | 140,316   |

Datos reales a agosto y estimados para septiembre de 2022.

Nota: La suma de poblaciones con algún tipo de derechohabencia exceden el total de la población debido a que poseen varias derechohabencias.

1/ Fuente: CONAPO: Proyecciones de la población de México y de las entidades federativas, 2016-2050. DGIS, Cubo de Población.

2/ Fuente: <https://datos.imss.gob.mx/mapas-interactivos>

3/ Fuente para afiliación del ISSSTE: Anuario estadístico del ISSSTE 2021: <http://www.issste.gob.mx/datosabierto/anuarios/anuarios2021.html#cap1> para octubre a diciembre 2021; en el caso de enero a septiembre 2022 es proyección del Departamento de Estadística de los SSNL.

4/ Pemex: Estimaciones a cargo de la Jefatura de Administración del Padrón a septiembre de 2022.

5/ Desapareció el Seguro Popular en enero de 2020.

6/ Fuente: Isssteleon. Dirección de Prestaciones Sociales y Económicas. Jefatura de Afiliación y Vigencia.



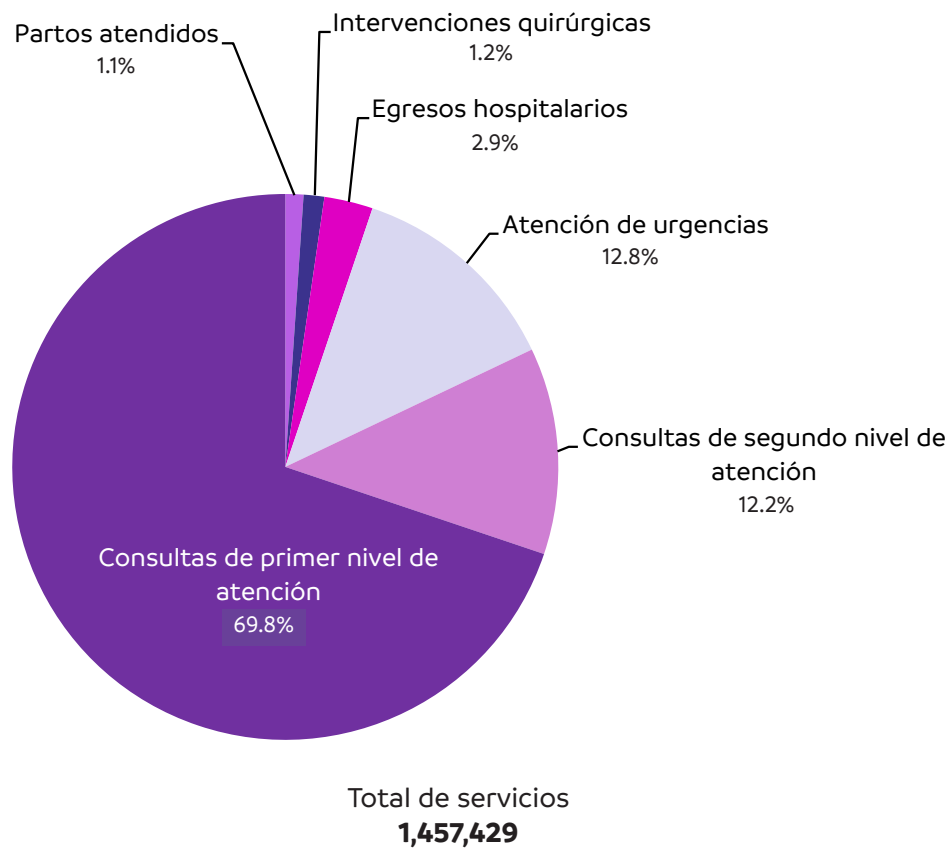
**SERVICIOS DE SALUD PROPORCIONADOS, POR TIPO DE ATENCIÓN**  
 octubre 2021 - septiembre 2022

| Concepto                               | Servicios atendidos |                |                |                |                |                |                |                |                |                |                |               | oct-21 / sep-22  |
|--|---------------------|----------------|----------------|----------------|----------------|----------------|----------------|----------------|----------------|----------------|----------------|---------------|------------------|
|  | oct-21              | nov-21         | dic-21         | ene-22         | feb-22         | mar-22         | abr-22         | may-22         | jun-22         | jul-22         | ago-22         | sep-22        |                  |
| Partos atendidos                       | 1,653               | 1,504          | 1,473          | 1,324          | 1,133          | 1,218          | 1,121          | 1,255          | 1,075          | 1,261          | 1,458          | 1,127         | <b>15,602</b>    |
| Intervenciones quirúrgicas             | 1,641               | 1,545          | 1,418          | 1,188          | 1,193          | 1,600          | 1,564          | 1,719          | 1,649          | 1,516          | 1,621          | 1,140         | <b>17,794</b>    |
| Egresos hospitalarios                  | 4,140               | 3,323          | 3,339          | 3,233          | 2,935          | 3,516          | 3,500          | 3,817          | 4,041          | 3,938          | 3,675          | 2,564         | <b>42,021</b>    |
| Atención de urgencias                  | 14,594              | 13,817         | 12,713         | 18,079         | 12,401         | 17,022         | 17,173         | 19,232         | 18,634         | 18,441         | 14,729         | 9,035         | <b>185,870</b>   |
| Consultas de segundo nivel de atención | 13,541              | 12,923         | 11,991         | 13,767         | 12,694         | 15,499         | 12,920         | 16,671         | 17,610         | 16,769         | 14,685         | 19,362        | <b>178,432</b>   |
| Consultas de primer nivel de atención  | 103,549             | 103,322        | 78,476         | 99,603         | 91,903         | 122,677        | 72,424         | 95,204         | 90,693         | 79,915         | 78,033         | 1,911         | <b>1,017,710</b> |
| <b>Total de servicios</b>              | <b>139,118</b>      | <b>136,434</b> | <b>109,410</b> | <b>137,194</b> | <b>122,259</b> | <b>161,532</b> | <b>108,702</b> | <b>137,898</b> | <b>133,702</b> | <b>121,840</b> | <b>114,201</b> | <b>35,139</b> | <b>1,457,429</b> |

Datos preliminares a septiembre de 2022.

Fuente: Sistema de Información en Salud (SIS), Sistema Automatizado de Egresos Hospitalarios (SAEH) reportes de archivo clínico. Secretaría de Salud. 2021-2022. Información de carácter preliminar.

**SERVICIOS DE SALUD PROPORCIONADOS, POR TIPO DE ATENCIÓN**  
 octubre 2021 - septiembre 2022



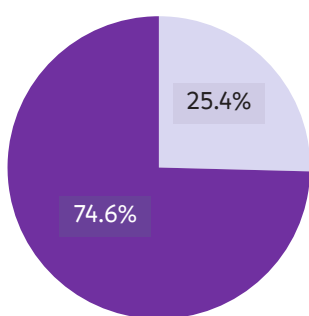
**SERVICIOS DE SALUD PROPORCIONADOS, POR SEXO Y TIPO DE ATENCIÓN**  
 octubre 2021 - septiembre 2022

| Concepto                                      | Servicios atendidos |                |               |               |               |                |               |               |               |               |               |               | oct-21 / sep-22  |
|---|---------------------|----------------|---------------|---------------|---------------|----------------|---------------|---------------|---------------|---------------|---------------|---------------|------------------|
|   | oct-21              | nov-21         | dic-21        | ene-22        | feb-22        | mar-22         | abr-22        | may-22        | jun-22        | jul-22        | ago-22        | sep-22        |                  |
| <b>Partos atendidos</b>                       | <b>1,653</b>        | <b>1,504</b>   | <b>1,473</b>  | <b>1,324</b>  | <b>1,133</b>  | <b>1,218</b>   | <b>1,121</b>  | <b>1,255</b>  | <b>1,075</b>  | <b>1,261</b>  | <b>1,458</b>  | <b>1,127</b>  | <b>15,602</b>    |
| <b>Intervenciones quirúrgicas</b>             | <b>1,641</b>        | <b>1,545</b>   | <b>1,418</b>  | <b>1,188</b>  | <b>1,193</b>  | <b>1,600</b>   | <b>1,564</b>  | <b>1,719</b>  | <b>1,649</b>  | <b>1,516</b>  | <b>1,621</b>  | <b>1,140</b>  | <b>17,794</b>    |
| Hombres                                       | 267                 | 217            | 184           | 220           | 254           | 412            | 422           | 597           | 586           | 490           | 544           | 329           | 4,521            |
| Mujeres                                       | 1,374               | 1,328          | 1,234         | 968           | 939           | 1,188          | 1,142         | 1,122         | 1,063         | 1,026         | 1,077         | 811           | 13,273           |
| <b>Egresos hospitalarios</b>                  | <b>4,140</b>        | <b>3,323</b>   | <b>3,339</b>  | <b>3,233</b>  | <b>2,935</b>  | <b>3,516</b>   | <b>3,500</b>  | <b>3,817</b>  | <b>4,041</b>  | <b>3,938</b>  | <b>3,675</b>  | <b>2,564</b>  | <b>42,021</b>    |
| Hombres                                       | 814                 | 675            | 636           | 676           | 595           | 790            | 803           | 826           | 886           | 778           | 767           | 491           | 8,738            |
| Mujeres                                       | 3,326               | 2,648          | 2,703         | 2,557         | 2,340         | 2,726          | 2,697         | 2,991         | 3,155         | 3,160         | 2,908         | 2,073         | 33,283           |
| <b>Atención de urgencias</b>                  | <b>14,594</b>       | <b>13,817</b>  | <b>12,713</b> | <b>18,079</b> | <b>12,401</b> | <b>17,022</b>  | <b>17,173</b> | <b>19,232</b> | <b>18,634</b> | <b>18,441</b> | <b>14,729</b> | <b>9,035</b>  | <b>185,870</b>   |
| Hombres                                       | 4,982               | 4,845          | 4,460         | 6,473         | 4,148         | 5,993          | 6,184         | 6,855         | 6,456         | 6,189         | 4,882         | 2,972         | 64,439           |
| Mujeres                                       | 9,612               | 8,972          | 8,253         | 11,606        | 8,253         | 11,029         | 10,989        | 12,377        | 12,178        | 12,252        | 9,847         | 6,063         | 121,431          |
| <b>Consultas de segundo nivel de atención</b> | <b>13,541</b>       | <b>12,923</b>  | <b>11,991</b> | <b>13,767</b> | <b>12,694</b> | <b>15,499</b>  | <b>12,920</b> | <b>16,671</b> | <b>17,610</b> | <b>16,769</b> | <b>14,685</b> | <b>19,362</b> | <b>178,432</b>   |
| Hombres                                       | 3,301               | 3,054          | 2,734         | 2,884         | 2,815         | 3,406          | 4,394         | 5,700         | 5,685         | 5,346         | 3,854         | 6,133         | 49,306           |
| Mujeres                                       | 10,240              | 9,869          | 9,257         | 10,883        | 9,879         | 12,093         | 8,526         | 10,971        | 11,925        | 11,423        | 10,831        | 13,229        | 129,126          |
| <b>Consultas de primer nivel de atención</b>  | <b>103,549</b>      | <b>103,322</b> | <b>78,476</b> | <b>99,603</b> | <b>91,903</b> | <b>122,677</b> | <b>72,424</b> | <b>95,204</b> | <b>90,693</b> | <b>79,915</b> | <b>78,033</b> | <b>1,911</b>  | <b>1,017,710</b> |
| Hombres                                       | 31,372              | 32,226         | 25,685        | 33,796        | 29,179        | 38,875         | 21,688        | 30,280        | 29,960        | 26,295        | 24,706        | 658           | 324,720          |
| Mujeres                                       | 72,177              | 71,096         | 52,791        | 65,807        | 62,724        | 83,802         | 50,736        | 64,924        | 60,733        | 53,620        | 53,327        | 1,253         | 692,990          |

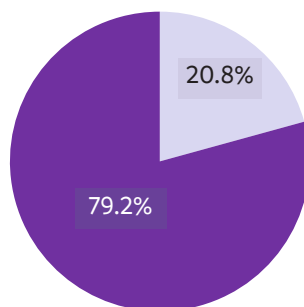
Datos preliminares a septiembre de 2022.

Fuente: Sistema de Información en Salud (SIS), Sistema Automatizado de Egresos Hospitalarios (SAEH) reportes de archivo clínico. Secretaría de Salud. 2021-2022. Información de carácter preliminar.

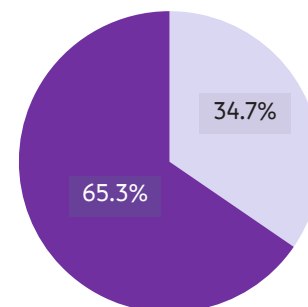
**SERVICIOS DE SALUD PROPORCIONADOS, POR TIPO DE ATENCIÓN Y POR GÉNERO**  
 octubre 2021 - septiembre 2022



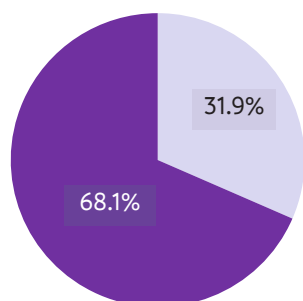
Total de intervenciones quirúrgicas



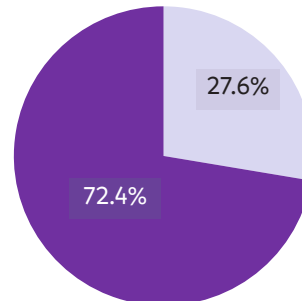
Total de egresos hospitalarios



Total de urgencias atendidas



Total de consultas de primer nivel



Total de consultas de segundo nivel

■ Mujeres  
 ■ Hombres



**INTERCONSULTAS Y SUS SEGUIMIENTOS, TELEEDUCACIÓN, SESIONES IMPARTIDAS  
Y PERSONAL CAPACITADO DEL PROGRAMA TELESALUD**  
octubre 2021 - septiembre 2022

| Concepto   | Servicios atendidos |        |        |        |        |        |        |        |        |        |        |        | oct-21 /<br>sep-22 |
|--|---------------------|--------|--------|--------|--------|--------|--------|--------|--------|--------|--------|--------|--------------------|
|  | oct-21              | nov-21 | dic-21 | ene-22 | feb-22 | mar-22 | abr-22 | may-22 | jun-22 | jul-22 | ago-22 | sep-22 |                    |
| <b>Telemedicina</b>                              |                     |        |        |        |        |        |        |        |        |        |        |        |                    |
| Total de Interconsultas Hospitales Rurales       | 100                 | 113    | 74     | 53     | 54     | 50     | 79     | 76     | 86     | 95     | 88     | 98     | <b>966</b>         |
| Total de Interconsultas Centros de Salud Rurales | 83                  | 116    | 76     | 41     | 75     | 132    | 107    | 117    | 79     | 109    | 106    | 120    | <b>1,161</b>       |
| Teleeducación Sesiones impartidas                | 60                  | 40     | 60     | 40     | 40     | 60     | 60     | 60     | 60     | 63     | 65     | 64     | <b>672</b>         |
| Teleeducación Personal capacitado                | 291                 | 379    | 296    | 317    | 326    | 391    | 379    | 358    | 342    | 337    | 321    | 315    | <b>4,052</b>       |
| <b>Seguimiento de Inter-Consultas realizadas</b> |                     |        |        |        |        |        |        |        |        |        |        |        |                    |
| Seguimientos Hospitales Rurales                  | 82                  | 54     | 31     | 24     | 23     | 15     | 30     | 24     | 31     | 33     | 32     | 47     | <b>426</b>         |
| Seguimientos Centros de Salud Rurales            | 45                  | 53     | 35     | 20     | 35     | 66     | 54     | 50     | 33     | 46     | 39     | 51     | <b>527</b>         |

Datos reales a agosto y estimados para septiembre de 2022.

Nota: El total de actividades se refiere a servicios otorgados, la suma no considera el número de personas capacitadas.

Fuente: Departamento de Telemedicina y Subdirección de Tecnologías e Información en Salud, de los Servicios de Salud de Nuevo León.

**PROGRAMA DE VACUNACIÓN UNIVERSAL. DOSIS APLICADAS POR TIPO DE VACUNA**  
 octubre 2021 - septiembre 2022

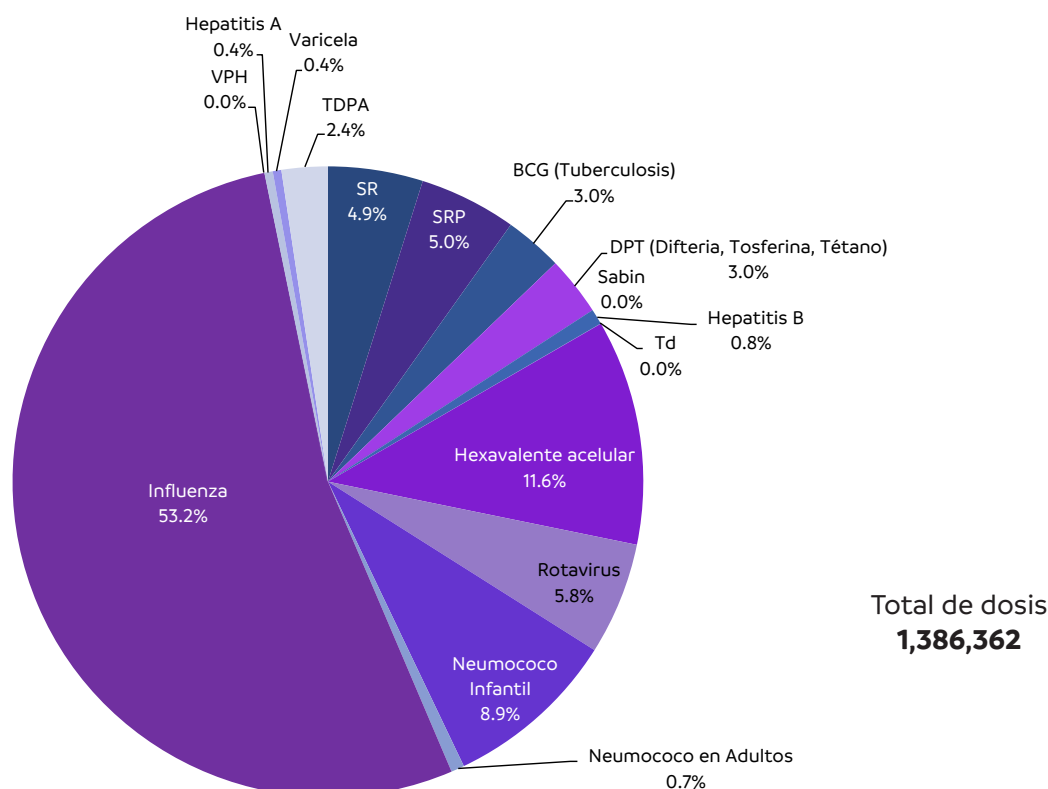
| Tipo                              | Dosis aplicadas |                |                |                |                |                |               |               |               |               |               |               | oct-21 / sep-22  |
|-----------------------------------|-----------------|----------------|----------------|----------------|----------------|----------------|---------------|---------------|---------------|---------------|---------------|---------------|------------------|
|                                   | oct-21          | nov-21         | dic-21         | ene-22         | feb-22         | mar-22         | abr-22        | may-22        | jun-22        | jul-22        | ago-22        | sep-22        |                  |
| SR                                | 4,272           | 4,724          | 2,864          | 5,224          | 7,942          | 10,757         | 15,254        | 12,448        | 0             | 0             | 0             | 7,974         | <b>71,459</b>    |
| SRP                               | 6,881           | 8,283          | 4,333          | 4,721          | 9,364          | 9,114          | 5,920         | 7,506         | 1,882         | 18            | 3,112         | 7,733         | <b>68,867</b>    |
| BCG (Tuberculosis)                | 4,221           | 3,967          | 3,094          | 3,706          | 3,845          | 4,616          | 3,522         | 1,696         | 0             | 0             | 8,425         | 4,056         | <b>41,148</b>    |
| DPT (Difteria, Tosferina, Tétano) | 1,438           | 1,203          | 1,800          | 3,062          | 5,133          | 6,193          | 5,546         | 10,992        | 0             | 0             | 1,674         | 4,796         | <b>41,837</b>    |
| Sabín                             | 0               | 0              | 0              | 0              | 0              | 0              | 0             | 0             | 0             | 0             | 0             | 0             | <b>0</b>         |
| Hepatitis B                       | 829             | 486            | 244            | 1,514          | 15             | 4              | 0             | 14            | 0             | 103           | 7,159         | 511           | <b>10,879</b>    |
| Td                                | 0               | 0              | 0              | 0              | 0              | 0              | 0             | 0             | 97            | 12            | 80            | 0             | <b>189</b>       |
| Hexavalente acelular              | 10,373          | 13,402         | 8,669          | 11,000         | 16,402         | 15,820         | 14,231        | 17,254        | 14,748        | 11,493        | 12,021        | 14,407        | <b>159,820</b>   |
| Rotavirus                         | 6,531           | 8,140          | 4,150          | 6,235          | 8,115          | 7,576          | 6,720         | 7,684         | 6,125         | 5,469         | 5,599         | 7,309         | <b>79,653</b>    |
| Neumococo Infantil                | 10,010          | 11,603         | 6,519          | 8,488          | 13,076         | 11,580         | 10,222        | 12,594        | 10,254        | 9,050         | 9,026         | 11,048        | <b>123,470</b>   |
| Neumococo en Adultos              | 9               | 0              | 189            | 2,975          | 2,472          | 681            | 630           | 266           | 84            | 42            | 3             | 2,049         | <b>9,400</b>     |
| Influenza                         | 0               | 259,095        | 205,017        | 112,660        | 91,205         | 52,035         | 14,994        | 0             | 0             | 0             | 0             | 0             | <b>735,006</b>   |
| VPH                               | 0               | 0              | 0              | 0              | 0              | 0              | 0             | 0             | 0             | 0             | 0             | 0             | <b>0</b>         |
| Hepatitis A                       | 1,991           | 5              | 64             | 1,049          | 1,180          | 481            | 193           | 0             | 0             | 0             | 0             | 903           | <b>5,866</b>     |
| Varicela                          | 1,541           | 1,723          | 388            | 759            | 799            | 163            | 71            | 37            | 11            | 21            | 0             | 575           | <b>6,088</b>     |
| TDPA                              | 2,161           | 2,263          | 1,505          | 2,461          | 3,539          | 3,782          | 3,060         | 3,312         | 2,897         | 2,245         | 2,194         | 3,261         | <b>32,680</b>    |
| <b>Total dosis aplicadas</b>      | <b>50,257</b>   | <b>314,894</b> | <b>238,836</b> | <b>163,854</b> | <b>163,087</b> | <b>122,802</b> | <b>80,363</b> | <b>73,803</b> | <b>36,098</b> | <b>28,453</b> | <b>49,293</b> | <b>64,622</b> | <b>1,386,362</b> |

Datos reales a septiembre de 2022.

Nota: La plataforma de Cubos Informáticos está en actualización.

Fuente: Sistema de Información en Salud. Secretaría de Salud, Departamento de Vacunación.

**DOSIS APLICADAS POR TIPO DE VACUNA**  
 octubre 2021 - septiembre 2022



## UNIDADES MÉDICAS DE LA SECRETARÍA DE SALUD POR TIPO DE UNIDAD

octubre 2021 - septiembre 2022

| Tipo de unidades                           | Número de unidades médicas |            |            |            |            |            |            |            |            |            |            |            | oct-21 /<br>sep-22 |            |
|--|----------------------------|------------|------------|------------|------------|------------|------------|------------|------------|------------|------------|------------|--------------------|------------|
|  | oct-21                     | nov-21     | dic-21     | ene-22     | feb-22     | mar-22     | abr-22     | may-22     | jun-22     | jul-22     | ago-22     | sep-22     |                    |            |
| Hospitales de Especialidades <sup>2/</sup> | 2                          | 2          | 2          | 2          | 2          | 2          | 2          | 2          | 2          | 2          | 2          | 2          | 2                  | <b>2</b>   |
| Centros de salud con hospitalización       | 0                          | 0          | 0          | 0          | 0          | 0          | 0          | 0          | 0          | 0          | 0          | 0          | 0                  | <b>0</b>   |
| Centros especializados <sup>1/</sup>       | 3                          | 3          | 3          | 3          | 3          | 3          | 3          | 3          | 3          | 3          | 3          | 3          | 3                  | <b>3</b>   |
| Hospital general                           | 11                         | 11         | 11         | 11         | 11         | 11         | 11         | 11         | 11         | 10         | 10         | 9          | 9                  | <b>9</b>   |
| Casas de salud                             | 0                          | 0          | 0          | 0          | 0          | 0          | 0          | 0          | 0          | 0          | 0          | 0          | 0                  | <b>0</b>   |
| Unidades móviles                           | 2                          | 2          | 2          | 2          | 2          | 2          | 2          | 3          | 3          | 3          | 3          | 3          | 3                  | <b>3</b>   |
| Centros de salud urbanos                   | 229                        | 229        | 229        | 229        | 229        | 229        | 229        | 230        | 230        | 230        | 230        | 230        | 230                | <b>230</b> |
| Centros de salud rurales                   | 162                        | 162        | 162        | 162        | 162        | 162        | 162        | 162        | 156        | 156        | 155        | 155        | 155                | <b>155</b> |
| Centros de salud con servicios ampliados   | 1                          | 1          | 1          | 1          | 1          | 1          | 1          | 1          | 1          | 1          | 1          | 1          | 1                  | <b>1</b>   |
| Unemes                                     | 42                         | 42         | 42         | 42         | 42         | 42         | 41         | 41         | 41         | 41         | 41         | 41         | 41                 | <b>41</b>  |
| <b>Total</b>                               | <b>452</b>                 | <b>452</b> | <b>452</b> | <b>452</b> | <b>452</b> | <b>452</b> | <b>451</b> | <b>453</b> | <b>446</b> | <b>446</b> | <b>444</b> | <b>444</b> | <b>444</b>         | <b>444</b> |

Datos reales a agosto de 2022.

Nota: 1/ Centro de Especialidades Dentales, Centro de Rehabilitación Física y Ortopedia, y la Unidad de Rehabilitación Psicosocial (UNIREPSI).

2/ Hospital Psiquiátrico y Hospital Regional Materno Infantil de Alta Especialidad.

Fuente: Subsistema de Información de Equipamiento, Recursos Humanos e Infraestructura para la Atención de la Salud (SINERHIAS), Secretaría de Salud.

### SERVICIOS DE REGULACIÓN SANITARIA octubre 2021 - septiembre 2022


| Concepto                                | Número de servicios |        |        |        |        |        |        |        |        |        |        |        | oct-21 / sep-22 |
|---|---------------------|--------|--------|--------|--------|--------|--------|--------|--------|--------|--------|--------|-----------------|
|   | oct-21              | nov-21 | dic-21 | ene-22 | feb-22 | mar-22 | abr-22 | may-22 | jun-22 | jul-22 | ago-22 | sep-22 |                 |
| Permisos sanitarios emitidos            | 184                 | 219    | 158    | 192    | 211    | 216    | 121    | 216    | 146    | 114    | 161    | 116    | <b>2,054</b>    |
| Licencias otorgadas                     | 9                   | 6      | 6      | 18     | 11     | 5      | 13     | 9      | 6      | 11     | 9      | 9      | <b>112</b>      |
| Avisos de apertura                      | 212                 | 237    | 158    | 185    | 230    | 299    | 211    | 201    | 268    | 233    | 200    | 200    | <b>2,634</b>    |
| Dictámenes sanitarios emitidos          | 1,674               | 2,663  | 1,868  | 2,433  | 2,789  | 2,732  | 2,375  | 2,622  | 2,037  | 2,764  | 2,345  | 2,345  | <b>28,647</b>   |
| Verificaciones sanitarias               | 1,873               | 2,853  | 2,353  | 3,140  | 2,502  | 2,479  | 2,205  | 2,623  | 2,300  | 2,650  | 2,376  | 2,376  | <b>29,730</b>   |
| Toma de muestras para control sanitario | 103                 | 116    | 12     | 26     | 207    | 200    | 254    | 200    | 123    | 242    | 193    | 189    | <b>1,865</b>    |
| Determinaciones de cloro                | 1,070               | 1,041  | 948    | 859    | 990    | 1,021  | 995    | 1,008  | 633    | 984    | 1,011  | 1,011  | <b>11,571</b>   |

Datos reales a agosto y estimados para septiembre de 2022.

Nota: En el concepto de muestras se está incluyendo muestreo de alimentos, muestras de agua (físicoquímicos, microbiológicos), de etiquetas y de productos. Tipos de Permisos Sanitarios Emitidos: Permiso Sanitario de Contruccion, Publicidad, Permisos de Responsable de Operación y Funcionamiento, Permiso de Libros, Permiso Sanitario Previo de Importación Central, Permiso Sanitario Previo de Importación Puente Colombia. Tipos de Licencias Sanitarias Otorgadas: Licencia de Actos Quirúrgicos, Licencia de Farmacias, Licencia de Control de Plagas, Licencia de Rayos X.

Fuente: Dirección de Control, Subsecretaría de Regulación Sanitaria, Secretaría de Salud.

### SERVICIOS DE REGULACIÓN SANITARIA octubre 2021 - septiembre 2022



Total de servicios  
**11,571**



## CASOS REPORTADOS AL SISTEMA ÚNICO AUTOMATIZADO DE VIGILANCIA EPIDEMIOLÓGICA octubre 2021 - septiembre 2022

| Diagnóstico                   | oct-21 | nov-21 | dic-21 | ene-22 | feb-22 | mar-22 | abr-22 | may-22 | jun-22 | jul-22 | ago-22 | sep-22 | oct-21 /<br>sep-22 |
|-------------------------------|--------|--------|--------|--------|--------|--------|--------|--------|--------|--------|--------|--------|--------------------|
| Dengue No Grave               | 17     | 10     | 3      | 0      | 0      | 0      | 0      | 0      | 0      | 1      | 1      | 1      | <b>33</b>          |
| DCSA+DG                       | 5      | 7      | 0      | 0      | 0      | 1      | 0      | 0      | 0      | 1      | 0      | 5      | <b>19</b>          |
| Fiebre Chikungunya            | 0      | 0      | 0      | 0      | 0      | 0      | 0      | 0      | 0      | 0      | 0      | 0      | <b>0</b>           |
| Infección por Virus Zika      | 0      | 0      | 0      | 0      | 0      | 0      | 0      | 0      | 0      | 0      | 0      | 0      | <b>0</b>           |
| Virus del Oeste del Nilo      | 0      | 0      | 0      | 0      | 0      | 0      | 0      | 0      | 0      | 0      | 0      | 0      | <b>0</b>           |
| Paludismo                     | 0      | 1      | 0      | 0      | 0      | 0      | 0      | 0      | 1      | 0      | 0      | 0      | <b>2</b>           |
| Rickettsia                    | 2      | 1      | 1      | 0      | 0      | 1      | 4      | 4      | 6      | 0      | 4      | 3      | <b>26</b>          |
| Influenza                     | 2      | 13     | 165    | 149    | 37     | 31     | 26     | 28     | 30     | 27     | 35     | 44     | <b>587</b>         |
| Influenza AH1N1               | 0      | 0      | 0      | 0      | 0      | 0      | 0      | 0      | 0      | 0      | 0      | 0      | <b>0</b>           |
| Poliomielitis                 | 0      | 0      | 0      | 0      | 0      | 0      | 0      | 0      | 0      | 0      | 0      | 0      | <b>0</b>           |
| Tétanos                       | 0      | 0      | 0      | 0      | 0      | 1      | 0      | 0      | 0      | 0      | 0      | 0      | <b>1</b>           |
| Tétanos Neonatal              | 0      | 0      | 0      | 0      | 0      | 0      | 0      | 0      | 0      | 0      | 0      | 0      | <b>0</b>           |
| Rubéola                       | 0      | 0      | 0      | 0      | 0      | 0      | 0      | 0      | 0      | 0      | 0      | 0      | <b>0</b>           |
| Síndrome de Rubéola Congénita | 0      | 0      | 0      | 0      | 0      | 0      | 0      | 0      | 0      | 0      | 0      | 0      | <b>0</b>           |
| Sarampión                     | 0      | 0      | 0      | 0      | 0      | 0      | 0      | 0      | 0      | 0      | 0      | 0      | <b>0</b>           |
| Tos Ferina                    | 0      | 0      | 0      | 0      | 0      | 0      | 0      | 0      | 0      | 0      | 0      | 0      | <b>0</b>           |
| Sd. Coqueluchoide             | 3      | 20     | 11     | 10     | 2      | 5      | 3      | 4      | 8      | 0      | 4      | 0      | <b>70</b>          |
| Parotiditis                   | 26     | 28     | 17     | 13     | 21     | 24     | 20     | 17     | 23     | 16     | 15     | 3      | <b>223</b>         |
| Difteria                      | 0      | 0      | 0      | 0      | 0      | 0      | 0      | 0      | 0      | 0      | 0      | 0      | <b>0</b>           |
| Cólera                        | 0      | 0      | 0      | 0      | 0      | 0      | 0      | 0      | 0      | 0      | 0      | 0      | <b>0</b>           |
| Rabia en humano               | 0      | 0      | 0      | 0      | 0      | 0      | 0      | 0      | 0      | 0      | 0      | 0      | <b>0</b>           |

Datos reales a septiembre de 2022.

Fuente: Sistema Único de Vigilancia Epidemiológica. Semana 26. Secretaría de Salud.



**CUENTAS INDIVIDUALES DEL SISTEMA CERTIFICADO PARA JUBILACIÓN DEL INSTITUTO DE SEGURIDAD Y SERVICIOS SOCIALES DE LOS TRABAJADORES DEL ESTADO DE NUEVO LEÓN**  
 octubre 2021 - septiembre 2022

| Servidores públicos  | oct-21        | nov-21        | dic-21        | ene-22        | feb-22        | mar-22        | abr-22        | may-22        | jun-22        | jul-22        | ago-22        | sep-22        | oct-21 / sep-22 |
|--|---------------|---------------|---------------|---------------|---------------|---------------|---------------|---------------|---------------|---------------|---------------|---------------|-----------------|
| Servidores Públicos de la Administración Pública Central     | 42,069        | 42,263        | 42,326        | 42,523        | 42,631        | 43,114        | 43,402        | 43,402        | 43,402        | 43,402        | 43,402        | 43,402        | <b>42,945</b>   |
| Servidores Públicos de la Educación                          | 18,589        | 18,813        | 18,869        | 18,935        | 18,945        | 19,171        | 19,324        | 19,324        | 19,324        | 19,324        | 19,324        | 19,324        | <b>19,106</b>   |
| Servidores Públicos de la Administración Pública Paraestatal | 23,580        | 23,813        | 24,048        | 24,204        | 24,421        | 24,731        | 25,023        | 25,023        | 25,023        | 25,023        | 25,023        | 25,023        | <b>24,578</b>   |
| <b>Total</b>   | <b>84,238</b> | <b>84,889</b> | <b>85,243</b> | <b>85,662</b> | <b>85,997</b> | <b>87,016</b> | <b>87,749</b> | <b>87,749</b> | <b>87,749</b> | <b>87,749</b> | <b>87,749</b> | <b>87,749</b> | <b>86,628</b>   |
| <b>Distribución Porcentual (%)</b>                           |               |               |               |               |               |               |               |               |               |               |               |               |                 |
| Servidores Públicos de la Administración Pública Central     | 50            | 50            | 50            | 50            | 50            | 50            | 49            | 49            | 49            | 49            | 49            | 49            | <b>50</b>       |
| Servidores Públicos de la Educación                          | 22            | 22            | 22            | 22            | 22            | 22            | 22            | 22            | 22            | 22            | 22            | 22            | <b>22</b>       |
| Servidores Públicos de la Administración Pública Paraestatal | 28            | 28            | 28            | 28            | 28            | 28            | 29            | 29            | 29            | 29            | 29            | 29            | <b>28</b>       |
| <b>Total</b>   | <b>100</b>    | <b>100</b>    | <b>100</b>    | <b>100</b>    | <b>100</b>    | <b>100</b>    | <b>100</b>    | <b>100</b>    | <b>100</b>    | <b>100</b>    | <b>100</b>    | <b>100</b>    | <b>100</b>      |

Datos reales a mayo y estimados de junio a septiembre de 2022.

Nota: Corresponde a cuentas de servidores públicos que se incorporan al ISSSTELEON a partir del 13 de octubre de 1993.

Fuente: Instituto de Seguridad y Servicios Sociales de los Trabajadores del Estado de Nuevo León (ISSSTELEON).

**CUENTAS INDIVIDUALES DEL SISTEMA CERTIFICADO PARA JUBILACIÓN DEL ISSSTELEON**  
 octubre 2021 - septiembre 2022

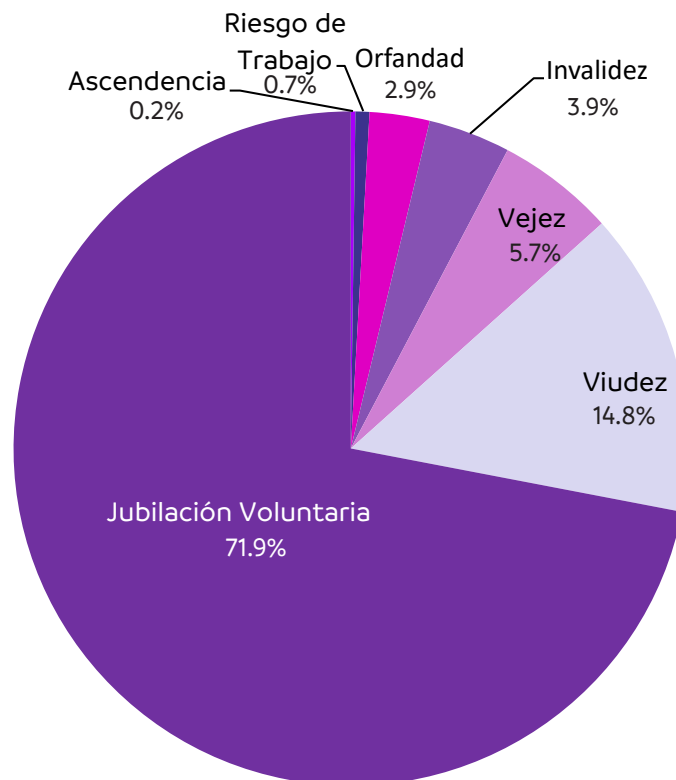


**JUBILADOS, PENSIONADOS Y PENSIONISTAS DEL INSTITUTO DE SEGURIDAD Y SERVICIOS SOCIALES DE LOS TRABAJADORES DEL ESTADO DE NUEVO LEÓN, POR TIPO DE PENSIÓN**  
 octubre 2021 - septiembre 2022

| Tipo de pensión                    | Jubilados y pensionados |               |               |               |               |               |               |               |               |               |               |               | oct-21 / sep-22 |
|------------------------------------|-------------------------|---------------|---------------|---------------|---------------|---------------|---------------|---------------|---------------|---------------|---------------|---------------|-----------------|
|                                    | oct-21                  | nov-21        | dic-21        | ene-22        | feb-22        | mar-22        | abr-22        | may-22        | jun-22        | jul-22        | ago-22        | sep-22        |                 |
| Ascendencia                        | 39                      | 41            | 43            | 44            | 46            | 46            | 46            | 48            | 49            | 49            | 48            | 45            | <b>45</b>       |
| Riesgo de Trabajo                  | 133                     | 134           | 133           | 135           | 136           | 138           | 138           | 138           | 139           | 140           | 136           | 137           | <b>137</b>      |
| Orfandad                           | 546                     | 569           | 575           | 588           | 596           | 600           | 600           | 606           | 600           | 619           | 615           | 592           | <b>592</b>      |
| Invalidez                          | 807                     | 812           | 810           | 814           | 810           | 810           | 808           | 805           | 803           | 809           | 808           | 809           | <b>809</b>      |
| Vejez                              | 1,176                   | 1,177         | 1,175         | 1,176         | 1,172         | 1,167         | 1,161         | 1,155         | 1,154         | 1,154         | 1,150         | 1,165         | <b>1,165</b>    |
| Viudez                             | 2,865                   | 2,913         | 2,919         | 2,968         | 3,029         | 3,068         | 3,083         | 3,115         | 3,140         | 3,011         | 3,192         | 3,042         | <b>3,011</b>    |
| Jubilación Voluntaria              | 14,613                  | 14,828        | 14,808        | 14,794        | 14,800        | 14,811        | 14,803        | 14,776        | 14,788        | 14,823        | 14,964        | 14,801        | <b>14,801</b>   |
| <b>Total</b>                       | <b>20,179</b>           | <b>20,474</b> | <b>20,463</b> | <b>20,519</b> | <b>20,589</b> | <b>20,640</b> | <b>20,639</b> | <b>20,643</b> | <b>20,673</b> | <b>20,764</b> | <b>20,916</b> | <b>20,591</b> | <b>20,591</b>   |
| <b>Distribución Porcentual (%)</b> |                         |               |               |               |               |               |               |               |               |               |               |               |                 |
| Ascendencia                        | 0.2                     | 0.2           | 0.2           | 0.2           | 0.2           | 0.2           | 0.2           | 0.2           | 0.2           | 0.2           | 0.2           | 0.2           | 0.2             |
| Riesgo de Trabajo                  | 0.7                     | 0.7           | 0.6           | 0.7           | 0.7           | 0.7           | 0.7           | 0.7           | 0.7           | 0.7           | 0.7           | 0.7           | 0.7             |
| Orfandad                           | 2.7                     | 2.8           | 2.8           | 2.9           | 2.9           | 2.9           | 2.9           | 2.9           | 2.9           | 2.9           | 2.9           | 2.9           | 2.9             |
| Invalidez                          | 4.0                     | 4.0           | 4.0           | 4.0           | 3.9           | 3.9           | 3.9           | 3.9           | 3.9           | 3.9           | 3.9           | 3.9           | 3.9             |
| Vejez                              | 5.8                     | 5.7           | 5.7           | 5.7           | 5.7           | 5.7           | 5.6           | 5.6           | 5.6           | 5.7           | 5.7           | 5.7           | 5.7             |
| Viudez                             | 14.2                    | 14.2          | 14.3          | 14.5          | 14.7          | 14.9          | 14.9          | 15.1          | 15.2          | 14.7          | 14.7          | 14.7          | 14.7            |
| Jubilación Voluntaria              | 72.4                    | 72.4          | 72.4          | 72.1          | 71.9          | 71.8          | 71.7          | 71.6          | 71.5          | 72.0          | 72.0          | 72.0          | 72.0            |
| <b>Total</b>                       | <b>100</b>              | <b>100</b>    | <b>100</b>    | <b>100</b>    | <b>100</b>    | <b>100</b>    | <b>100</b>    | <b>100</b>    | <b>100</b>    | <b>100</b>    | <b>100</b>    | <b>100</b>    | <b>100</b>      |

Datos reales a agosto y estimados para septiembre de 2022.  
 Fuente: Instituto de Seguridad y Servicios Sociales de los Trabajadores del Estado de Nuevo León (ISSSTELEON).

**JUBILADOS, PENSIONADOS Y PENSIONISTAS DEL ISSSTELEON, POR TIPO DE PENSIÓN**  
 octubre 2021 - septiembre 2022



**POBLACIÓN ATENDIDA POR EL INSTITUTO DE SEGURIDAD Y SERVICIOS SOCIALES DE LOS TRABAJADORES DEL ESTADO DE NUEVO LEÓN, POR TIPO DE COBERTURA Y DERECHOHABIENTE**  
octubre 2021 - septiembre 2022

| Tipo de pensión  | oct-21         | nov-21         | dic-21         | ene-22         | feb-22         | mar-22         | abr-22         | may-22         | jun-22         | jul-22         | ago-22         | sep-22         | oct-21 / sep-22 |
|--|----------------|----------------|----------------|----------------|----------------|----------------|----------------|----------------|----------------|----------------|----------------|----------------|-----------------|
| <b>Derechohabientes directos</b>                                     |                |                |                |                |                |                |                |                |                |                |                |                |                 |
| <b>Cobertura directa</b>   | <b>25,689</b>  | <b>25,567</b>  | <b>25,704</b>  | <b>25,642</b>  | <b>25,679</b>  | <b>26,035</b>  | <b>26,123</b>  | <b>26,325</b>  | <b>26,410</b>  | <b>26,566</b>  | <b>26,728</b>  | <b>25,973</b>  | <b>26,037</b>   |
| Servidores Públicos de la Educación                                  | 551            | 551            | 549            | 552            | 560            | 569            | 567            | 570            | 548            | 546            | 546            | 556            | 555             |
| Servidores Públicos de la Administración Pública Paraestatal         | 10,166         | 10,081         | 10,211         | 10,224         | 10,256         | 10,404         | 10,411         | 10,408         | 10,475         | 10,575         | 10,599         | 10,321         | 10,344          |
| Jubilados y Pensionados  | 3,806          | 3,831          | 3,828          | 3,861          | 3,900          | 3,928          | 3,915          | 3,959          | 3,959          | 3,985          | 4,010          | 3,897          | 3,907           |
| Servidores Públicos de la Administración Pública Central             | 11,166         | 11,104         | 11,116         | 11,005         | 10,963         | 11,134         | 11,230         | 11,388         | 11,428         | 11,460         | 11,573         | 11,199         | 11,231          |
| <b>Cobertura subrogada</b>   | <b>42,493</b>  | <b>42,460</b>  | <b>42,455</b>  | <b>42,551</b>  | <b>42,575</b>  | <b>42,710</b>  | <b>42,693</b>  | <b>42,693</b>  | <b>42,729</b>  | <b>42,834</b>  | <b>42,927</b>  | <b>42,619</b>  | <b>42,645</b>   |
| Sindicato Único de Servidores Públicos del Estado (SUSPE)            | 6,563          | 6,547          | 6,528          | 6,534          | 6,536          | 6,551          | 6,538          | 6,538          | 6,537          | 6,612          | 6,641          | 6,548          | 6,556           |
| Sindicato Nacional de Trabajadores de la Educación (SNTE Sección 50) | 35,930         | 35,913         | 35,927         | 36,017         | 36,039         | 36,159         | 36,155         | 36,155         | 36,192         | 36,222         | 36,286         | 36,071         | 36,089          |
| <b>Total</b>   | <b>68,182</b>  | <b>68,027</b>  | <b>68,159</b>  | <b>68,193</b>  | <b>68,254</b>  | <b>68,745</b>  | <b>68,816</b>  | <b>69,018</b>  | <b>69,139</b>  | <b>69,400</b>  | <b>69,655</b>  | <b>68,592</b>  | <b>68,682</b>   |
| <b>Dependientes económicos</b>                                       |                |                |                |                |                |                |                |                |                |                |                |                |                 |
| <b>Cobertura directa</b>   | <b>31,573</b>  | <b>31,477</b>  | <b>31,681</b>  | <b>31,747</b>  | <b>31,861</b>  | <b>32,021</b>  | <b>32,079</b>  | <b>32,076</b>  | <b>32,204</b>  | <b>32,259</b>  | <b>32,499</b>  | <b>31,898</b>  | <b>31,948</b>   |
| Servidores Públicos de la Educación                                  | 638            | 638            | 642            | 638            | 637            | 637            | 633            | 634            | 634            | 630            | 628            | 636            | 635             |
| Servidores Públicos de la Administración Pública Paraestatal         | 13,703         | 13,565         | 13,715         | 13,717         | 13,748         | 13,836         | 13,827         | 13,799         | 13,870         | 13,927         | 14,010         | 13,771         | 13,791          |
| Jubilados y Pensionados  | 2,358          | 2,364          | 2,376          | 2,371          | 2,402          | 2,436          | 2,446          | 2,454          | 2,484          | 2,488          | 2,509          | 2,418          | 2,426           |
| Servidores Públicos de la Administración Pública Central             | 14,874         | 14,910         | 14,948         | 15,021         | 15,074         | 15,112         | 15,173         | 15,189         | 15,216         | 15,214         | 15,352         | 15,073         | 15,096          |
| <b>Cobertura subrogada</b>   | <b>38,696</b>  | <b>39,313</b>  | <b>39,549</b>  | <b>39,509</b>  | <b>39,804</b>  | <b>40,009</b>  | <b>40,138</b>  | <b>39,947</b>  | <b>40,096</b>  | <b>40,326</b>  | <b>40,606</b>  | <b>39,739</b>  | <b>39,811</b>   |
| Sindicato Único de Servidores Públicos del Estado (SUSPE)            | 7,073          | 7,175          | 7,247          | 6,934          | 7,041          | 7,111          | 7,170          | 7,142          | 7,225          | 7,088          | 7,245          | 7,121          | 7,131           |
| Sindicato Nacional de Trabajadores de la Educación (SNTE Sección 50) | 31,623         | 32,138         | 32,302         | 32,575         | 32,763         | 32,898         | 32,968         | 32,805         | 32,871         | 33,238         | 33,361         | 32,618         | 32,680          |
| <b>Total</b>   | <b>70,269</b>  | <b>70,790</b>  | <b>71,230</b>  | <b>71,256</b>  | <b>71,665</b>  | <b>72,030</b>  | <b>72,217</b>  | <b>72,023</b>  | <b>72,300</b>  | <b>72,585</b>  | <b>73,105</b>  | <b>71,637</b>  | <b>71,759</b>   |
| <b>Total de servidores públicos atendidos</b>                        |                |                |                |                |                |                |                |                |                |                |                |                |                 |
| <b>Cobertura directa</b>   | <b>57,262</b>  | <b>57,044</b>  | <b>57,385</b>  | <b>57,389</b>  | <b>57,540</b>  | <b>58,056</b>  | <b>58,202</b>  | <b>58,401</b>  | <b>58,614</b>  | <b>58,825</b>  | <b>59,227</b>  | <b>57,871</b>  | <b>57,985</b>   |
| Servidores Públicos de la Educación                                  | 1,189          | 1,189          | 1,191          | 1,190          | 1,197          | 1,206          | 1,200          | 1,204          | 1,182          | 1,176          | 1,174          | 1,192          | 1,191           |
| Servidores Públicos de la Administración Pública Paraestatal         | 23,869         | 23,646         | 23,926         | 23,941         | 24,004         | 24,240         | 24,238         | 24,207         | 24,345         | 24,502         | 24,609         | 24,092         | 24,135          |
| Jubilados y Pensionados  | 6,164          | 6,195          | 6,204          | 6,232          | 6,302          | 6,364          | 6,361          | 6,413          | 6,443          | 6,473          | 6,519          | 6,315          | 6,332           |
| Servidores Públicos de la Administración Pública Central             | 26,040         | 26,014         | 26,064         | 26,026         | 26,037         | 26,246         | 26,403         | 26,577         | 26,644         | 26,674         | 26,925         | 26,272         | 26,327          |
| <b>Cobertura subrogada</b>   | <b>81,189</b>  | <b>81,773</b>  | <b>82,004</b>  | <b>82,060</b>  | <b>82,379</b>  | <b>82,719</b>  | <b>82,831</b>  | <b>82,640</b>  | <b>82,825</b>  | <b>83,160</b>  | <b>83,533</b>  | <b>82,358</b>  | <b>82,456</b>   |
| Sindicato Único de Servidores Públicos del Estado (SUSPE)            | 13,636         | 13,722         | 13,775         | 13,468         | 13,577         | 13,662         | 13,708         | 13,680         | 13,762         | 13,700         | 13,886         | 13,669         | 13,687          |
| Sindicato Nacional de Trabajadores de la Educación (SNTE Sección 50) | 67,553         | 68,051         | 68,229         | 68,592         | 68,802         | 69,057         | 69,123         | 68,960         | 69,063         | 69,460         | 69,647         | 68,689         | 68,769          |
| <b>Total</b>   | <b>138,451</b> | <b>138,817</b> | <b>139,389</b> | <b>139,449</b> | <b>139,919</b> | <b>140,775</b> | <b>141,033</b> | <b>141,041</b> | <b>141,439</b> | <b>141,985</b> | <b>142,760</b> | <b>140,229</b> | <b>140,441</b>  |
| <b>Distribución porcentual de los servidores públicos atendidos</b>  |                |                |                |                |                |                |                |                |                |                |                |                |                 |
| <b>Cobertura directa</b>   | <b>41</b>      | <b>41</b>      | <b>41</b>      | <b>41</b>      | <b>41</b>      | <b>41</b>      | <b>41</b>      | <b>41</b>      | <b>41</b>      | <b>41</b>      | <b>41</b>      | <b>41</b>      | <b>41</b>       |
| Servidores Públicos de la Educación                                  | 1              | 1              | 1              | 1              | 1              | 1              | 1              | 1              | 1              | 1              | 1              | 1              | 1               |
| Servidores Públicos de la Administración Pública Paraestatal         | 17             | 17             | 17             | 17             | 17             | 17             | 17             | 17             | 17             | 17             | 17             | 17             | 17              |
| Jubilados y Pensionados  | 4              | 4              | 4              | 4              | 5              | 5              | 5              | 5              | 5              | 5              | 5              | 5              | 5               |
| Servidores Públicos de la Administración Pública Central             | 19             | 19             | 19             | 19             | 19             | 19             | 19             | 19             | 19             | 19             | 19             | 19             | 19              |
| <b>Cobertura subrogada</b>   | <b>59</b>      | <b>59</b>      | <b>59</b>      | <b>59</b>      | <b>59</b>      | <b>59</b>      | <b>59</b>      | <b>59</b>      | <b>59</b>      | <b>59</b>      | <b>59</b>      | <b>59</b>      | <b>59</b>       |
| Sindicato Único de Servidores Públicos del Estado (SUSPE)            | 10             | 10             | 10             | 10             | 10             | 10             | 10             | 10             | 10             | 10             | 10             | 10             | 10              |
| Sindicato Nacional de Trabajadores de la Educación (SNTE Sección 50) | 49             | 49             | 49             | 49             | 49             | 49             | 49             | 49             | 49             | 49             | 49             | 49             | 49              |
| <b>Total</b>   | <b>100</b>     | <b>100</b>     | <b>100</b>     | <b>100</b>     | <b>100</b>     | <b>100</b>     | <b>100</b>     | <b>100</b>     | <b>100</b>     | <b>100</b>     | <b>100</b>     | <b>100</b>     | <b>100</b>      |

Datos reales a agosto y estimados para septiembre de 2022.

Nota: Las cifras que se presentan en la población atendida por el ISSSTELEON no son acumulables ya que son cifras reales al cierre de mes.

Fuente: Instituto de Seguridad y Servicios Sociales de los Trabajadores del Estado de Nuevo León (ISSSTELEON).



**ATENCIÓN MÉDICA A DERECHOHABIENTES DEL GOBIERNO DEL ESTADO,  
POR TIPO DE SERVICIO Y UNIDAD MÉDICA**  
octubre 2021 - septiembre 2022

| Unidades médicas                  | oct-21        | nov-21        | dic-21        | ene-22        | feb-22        | mar-22        | abr-22        | may-22        | jun-22        | jul-22        | ago-22        | sep-22        | oct-21 /<br>sep-22 |
|-----------------------------------|---------------|---------------|---------------|---------------|---------------|---------------|---------------|---------------|---------------|---------------|---------------|---------------|--------------------|
| <b>Nacimientos</b>                |               |               |               |               |               |               |               |               |               |               |               |               |                    |
| ISSSTELEON                        | 57            | 66            | 51            | 36            | 53            | 56            | 59            | 46            | 47            | 49            | 46            | 46            | <b>612</b>         |
| S.N.T.E.                          | 26            | 22            | 21            | 14            | 20            | 23            | 25            | 21            | 23            | 19            | 21            | 21            | <b>256</b>         |
| S.U.S.P.E.                        | 3             | 2             | 5             | 4             | 1             | 1             | 4             | 5             | 2             | 4             | 5             | 5             | <b>41</b>          |
| <b>Total</b>                      | <b>86</b>     | <b>90</b>     | <b>77</b>     | <b>54</b>     | <b>74</b>     | <b>80</b>     | <b>88</b>     | <b>72</b>     | <b>72</b>     | <b>72</b>     | <b>72</b>     | <b>72</b>     | <b>909</b>         |
| <b>Intervenciones quirúrgicas</b> |               |               |               |               |               |               |               |               |               |               |               |               |                    |
| ISSSTELEON                        | 218           | 212           | 213           | 192           | 214           | 254           | 267           | 315           | 308           | 302           | 315           | 315           | 3,125              |
| S.N.T.E.                          | 180           | 231           | 209           | 198           | 224           | 272           | 247           | 292           | 285           | 270           | 292           | 292           | 2,992              |
| S.U.S.P.E.                        | 38            | 29            | 35            | 44            | 28            | 42            | 55            | 50            | 56            | 76            | 48            | 43            | 544                |
| <b>Total</b>                      | <b>436</b>    | <b>472</b>    | <b>457</b>    | <b>434</b>    | <b>466</b>    | <b>568</b>    | <b>569</b>    | <b>657</b>    | <b>649</b>    | <b>648</b>    | <b>655</b>    | <b>650</b>    | <b>6,661</b>       |
| <b>Consulta externa</b>           |               |               |               |               |               |               |               |               |               |               |               |               |                    |
| ISSSTELEON                        | 36,558        | 37,872        | 33,851        | 51,904        | 32,085        | 42,210        | 33,171        | 41,172        | 40,083        | 41,050        | 41,172        | 41,172        | 472,300            |
| S.N.T.E.                          | 4,625         | 5,028         | 4,737         | 6,635         | 6,099         | 7,632         | 6,845         | 8,133         | 7,952         | 7,802         | 8,133         | 8,133         | 81,754             |
| S.U.S.P.E.                        | 2,247         | 1,951         | 1,318         | 2,838         | 3,067         | 2,390         | 1,428         | 2,133         | 1,827         | 1,780         | 2,133         | 2,133         | 25,245             |
| <b>Total</b>                      | <b>43,430</b> | <b>44,851</b> | <b>39,906</b> | <b>61,377</b> | <b>41,251</b> | <b>52,232</b> | <b>41,444</b> | <b>51,438</b> | <b>49,862</b> | <b>50,632</b> | <b>51,438</b> | <b>51,438</b> | <b>579,299</b>     |
| <b>Atención Urgencias</b>         |               |               |               |               |               |               |               |               |               |               |               |               |                    |
| ISSSTELEON                        | 3,849         | 3,673         | 3,477         | 5,718         | 1,874         | 3,449         | 4,864         | 5,824         | 6,201         | 5,915         | 5,824         | 5,824         | 56,492             |
| S.N.T.E.                          | 2,063         | 2,287         | 2,286         | 2,302         | 2,013         | 2,704         | 2,614         | 3,154         | 3,092         | 2,915         | 3,154         | 3,154         | 31,738             |
| S.U.S.P.E.                        | 336           | 392           | 422           | 489           | 274           | 416           | 624           | 609           | 483           | 545           | 609           | 609           | 5,808              |
| <b>Total</b>                      | <b>6,248</b>  | <b>6,352</b>  | <b>6,185</b>  | <b>8,509</b>  | <b>4,161</b>  | <b>6,569</b>  | <b>8,102</b>  | <b>9,587</b>  | <b>9,776</b>  | <b>9,375</b>  | <b>9,587</b>  | <b>9,587</b>  | <b>94,038</b>      |
| <b>Días de Incapacidad</b>        |               |               |               |               |               |               |               |               |               |               |               |               |                    |
| ISSSTELEON                        | 15,752        | 15,065        | 14,746        | 50,809        | 13,693        | 15,199        | 12,536        | 14,349        | 25,350        | 24,232        | 14,349        | 14,349        | 230,429            |
| S.N.T.E.                          | 14,276        | 17,536        | 12,260        | 20,824        | 15,988        | 20,849        | 17,918        | 23,062        | 24,301        | 23,850        | 23,062        | 23,062        | 236,988            |
| S.U.S.P.E.                        | 1,987         | 2,463         | 2,570         | 9,071         | 2,441         | 2,372         | 2,265         | 2,873         | 3,644         | 4,215         | 2,873         | 2,873         | 39,647             |
| <b>Total</b>                      | <b>32,015</b> | <b>35,064</b> | <b>29,576</b> | <b>80,704</b> | <b>32,122</b> | <b>38,420</b> | <b>32,719</b> | <b>40,284</b> | <b>53,295</b> | <b>52,297</b> | <b>40,284</b> | <b>40,284</b> | <b>507,064</b>     |

Datos reales a agosto y estimados para septiembre de 2022.

Nota: Las cifras que se presentan en la población atendida por el ISSSTELEON no son acumulables ya que son cifras reales al cierre de mes.

Fuente: Instituto de Seguridad y Servicios Sociales de los Trabajadores del Estado de Nuevo León (ISSSTELEON).



**PARTICIPANTES EN ACCIONES DE PROGRAMAS DE CULTURA FÍSICA Y DEPORTE**  
 octubre 2021 - septiembre 2022

| Programa y/o modalidad   | oct-21         | nov-21        | dic-21        | ene-22        | feb-22        | mar-22        | abr-22        | may-22         | jun-22        | jul-22        | ago-22        | sep-22        | oct-21 / sep-22  |
|--|----------------|---------------|---------------|---------------|---------------|---------------|---------------|----------------|---------------|---------------|---------------|---------------|------------------|
| <b>Programa de Deporte Escolar (estudiantes)</b>                     | <b>174,787</b> | <b>2,450</b>  | <b>0</b>      | <b>0</b>      | <b>0</b>      | <b>0</b>      | <b>0</b>      | <b>465</b>     | <b>722</b>    | <b>300</b>    | <b>0</b>      | <b>0</b>      | <b>178,724</b>   |
| Programa de Deporte Escolar (Estudiantes)                            | 174,787        | 0             | 0             | 0             | 0             | 0             | 0             | 0              | 0             | 0             | 0             | 0             |                  |
| Educación Básica   | 0              | 0             | 0             | 0             | 0             | 0             | 0             | 0              | 0             | 0             | 0             | 0             |                  |
| Deporte Escolar en Polígonos de Pobreza                              | 0              | 0             | 0             | 0             | 0             | 0             | 0             | 0              | 0             | 0             | 0             | 0             |                  |
| Educación Media Superior   | 0              | 0             | 0             | 0             | 0             | 0             | 0             | 0              | 722           | 300           | 0             | 0             |                  |
| Educación Superior (Universiada)                                     | 0              | 2,450         | 0             | 0             | 0             | 0             | 0             | 465            | 0             | 0             | 0             | 0             |                  |
| <b>Programa de Deporte Adaptado (atletas)</b>                        | <b>26</b>      | <b>58</b>     | <b>108</b>    | <b>67</b>     | <b>27</b>     | <b>52</b>     | <b>397</b>    | <b>523</b>     | <b>522</b>    | <b>413</b>    | <b>1,436</b>  | <b>616</b>    | <b>4,245</b>     |
| Deportistas en actividades Promocionales                             | 26             | 34            | 48            | 67            | 27            | 52            | 397           | 173            | 172           | 63            | 1,086         | 266           |                  |
| Deportistas participantes en Competencias                            | 0              | 24            | 60            | 0             | 0             | 0             | 0             | 350            | 350           | 350           | 350           | 350           |                  |
| <b>Programa de Deporte Social (personas)</b>                         | <b>81</b>      | <b>1,925</b>  | <b>1,040</b>  | <b>1,169</b>  | <b>4,024</b>  | <b>5,196</b>  | <b>11,574</b> | <b>18,249</b>  | <b>3,210</b>  | <b>4,438</b>  | <b>8,306</b>  | <b>9,944</b>  | <b>69,156</b>    |
| Deporte Metropolitano  | 0              | 1,477         | 918           | 804           | 938           | 1,057         | 1,736         | 1,088          | 1,528         | 3,316         | 1,820         | 7,035         |                  |
| Deporte Rural  | 81             | 448           | 62            | 365           | 586           | 339           | 963           | 1,902          | 44            | 922           | 918           | 909           |                  |
| Juegos Estatales (Olimpiada NL)                                      | 0              | 0             | 60            | 0             | 2,500         | 3,800         | 8,875         | 15,259         | 1,638         | 200           | 5,568         | 2,000         |                  |
| Deporte Institucional  | 0              | 0             | 0             | 0             | 0             | 0             | 0             | 0              | 0             | 0             | 0             | 0             |                  |
| <b>Programa Estatal de Activación Física</b>                         | <b>3,872</b>   | <b>5,162</b>  | <b>1,879</b>  | <b>1,671</b>  | <b>1,378</b>  | <b>1,438</b>  | <b>60,008</b> | <b>129,332</b> | <b>1,171</b>  | <b>3,228</b>  | <b>2,068</b>  | <b>1,618</b>  | <b>212,825</b>   |
| Activación Física  | 3,872          | 5,162         | 1,879         | 1,671         | 1,378         | 1,438         | 60,008        | 129,332        | 1,171         | 3,228         | 2,068         | 1,618         |                  |
| <b>Eventos Especiales</b>  | <b>661</b>     | <b>5,357</b>  | <b>1,782</b>  | <b>1,250</b>  | <b>1,170</b>  | <b>2,040</b>  | <b>10,811</b> | <b>3,875</b>   | <b>2,225</b>  | <b>3,990</b>  | <b>4,850</b>  | <b>1,400</b>  | <b>39,411</b>    |
| Participantes en Eventos Especiales                                  | 661            | 5,357         | 1,782         | 1,250         | 1,170         | 2,040         | 10,811        | 3,875          | 2,225         | 3,990         | 4,850         | 1,400         |                  |
| <b>Deporte Asociado</b>  | <b>25,096</b>  | <b>0</b>      | <b>0</b>      | <b>0</b>      | <b>0</b>      | <b>27,546</b> | <b>0</b>      | <b>0</b>       | <b>0</b>      | <b>0</b>      | <b>0</b>      | <b>0</b>      | <b>52,642</b>    |
| Deportistas integrados   | 25,096         | 0             | 0             | 0             | 0             | 27,546        | 0             | 0              | 0             | 0             | 0             | 0             |                  |
| <b>Capacitación (asistentes)</b>                                     | <b>110</b>     | <b>14</b>     | <b>357</b>    | <b>398</b>    | <b>133</b>    | <b>1,139</b>  | <b>866</b>    | <b>589</b>     | <b>378</b>    | <b>900</b>    | <b>810</b>    | <b>420</b>    | <b>6,114</b>     |
| Cursos (calidad) personas  | 0              | 0             | 0             | 0             | 0             | 0             | 0             | 0              | 0             | 0             | 0             | 0             |                  |
| Certificación (SICCED, SICAD, CONOCER)                               | 110            | 14            | 357           | 398           | 133           | 1,139         | 866           | 589            | 378           | 900           | 810           | 420           |                  |
| <b>Usuarios instalaciones INDE</b>                                   | <b>16,038</b>  | <b>89,619</b> | <b>39,639</b> | <b>23,488</b> | <b>34,496</b> | <b>64,698</b> | <b>31,590</b> | <b>35,636</b>  | <b>24,328</b> | <b>35,569</b> | <b>28,056</b> | <b>28,911</b> | <b>452,068</b>   |
| Atletas en Instalaciones del INDE                                    | 8,149          | 44,722        | 19,679        | 11,761        | 17,076        | 31,605        | 11,457        | 12,924         | 13,007        | 16,662        | 13,778        | 13,852        |                  |
| Público Asistente en Instalaciones del INDE                          | 7,889          | 44,897        | 19,960        | 11,727        | 17,420        | 33,093        | 20,133        | 22,712         | 11,321        | 18,907        | 14,278        | 15,059        |                  |
| <b>Deportistas en Alto Rendimiento<sup>1/</sup></b>                  | <b>3,942</b>   | <b>4,117</b>  | <b>4,433</b>  | <b>6,181</b>  | <b>6,159</b>  | <b>6,182</b>  | <b>103</b>    | <b>4,408</b>   | <b>4,160</b>  | <b>4,168</b>  | <b>3,073</b>  | <b>2,986</b>  | <b>4,654</b>     |
| Becas otorgadas a Deportistas  | 444            | 446           | 461           | 561           | 563           | 559           | 546           | 246            | 248           | 249           | 552           | 465           | 445              |
| Entrenadores Contratados por el INDE                                 | 230            | 227           | 229           | 238           | 214           | 225           | 228           | 228            | 228           | 228           | 228           | 228           | 228              |
| Deportistas en Proceso de Nacionales CONADE                          | 2,000          | 2,000         | 2,000         | 3,200         | 3,200         | 3,200         | 3,200         | 1,860          | 1,600         | 1,600         | 1,000         | 1,000         | 2,155            |
| Selecciones Estatales (atletas)                                      | 1,000          | 1,200         | 1,500         | 1,900         | 1,900         | 1,900         | 1,800         | 1,800          | 1,800         | 1,800         | 1,000         | 1,000         | 1,550            |
| Seleccionados Nacionales de Nuevo León                               | 165            | 141           | 140           | 179           | 179           | 195           | 165           | 171            | 181           | 181           | 183           | 183           | 172              |
| Deportistas en Sistema Escolarizado INDE <sup>2/</sup>               | 103            | 103           | 103           | 103           | 103           | 103           | 103           | 103            | 103           | 110           | 110           | 110           | 105              |
| <b>Atención a Atletas en el Área Médica (servicios)<sup>3/</sup></b> | <b>2,150</b>   | <b>1,540</b>  | <b>1,064</b>  | <b>2,591</b>  | <b>3,428</b>  | <b>5,325</b>  | <b>7,850</b>  | <b>8,100</b>   | <b>8,210</b>  | <b>9,410</b>  | <b>1,663</b>  | <b>6,250</b>  | <b>57,581</b>    |
| <b>Villa Olímpica (servicios)</b>                                    | <b>10,687</b>  | <b>7,150</b>  | <b>6,414</b>  | <b>7,399</b>  | <b>13,525</b> | <b>15,389</b> | <b>19,177</b> | <b>13,005</b>  | <b>14,350</b> | <b>6,707</b>  | <b>8,809</b>  | <b>8,512</b>  | <b>131,124</b>   |
| Servicios de Hospedaje de Atletas Villa Olímpica INDE                | 261            | 174           | 165           | 264           | 260           | 375           | 423           | 421            | 350           | 350           | 350           | 350           | 3,743            |
| Servicios comedor Villa Olímpica INDE                                | 10,426         | 6,976         | 6,249         | 7,135         | 13,265        | 15,014        | 18,754        | 12,584         | 14,000        | 6,537         | 8,459         | 8,162         | 127,381          |
| <b>Sistema Estatal del Deporte (participantes)</b>                   | <b>0</b>       | <b>2,314</b>  | <b>0</b>      | <b>0</b>      | <b>0</b>      | <b>0</b>      | <b>0</b>      | <b>0</b>       | <b>0</b>      | <b>0</b>      | <b>0</b>      | <b>0</b>      | <b>2,314</b>     |
| Municipios (personas que atienden)                                   | 0              | 0             | 0             | 0             | 0             | 0             | 0             | 0              | 0             | 0             | 0             | 0             |                  |
| SEP (alumnos atendidos educ. física)                                 | 0              | 0             | 0             | 0             | 0             | 0             | 0             | 0              | 0             | 0             | 0             | 0             |                  |
| U.A.N.L.   | 0              | 2,314         | 0             | 0             | 0             | 0             | 0             | 0              | 0             | 0             | 0             | 0             |                  |
| <b>Total</b>   |                |               |               |               |               |               |               |                |               |               |               |               | <b>1,210,858</b> |

Datos reales a agosto y estimados para septiembre de 2022.

Nota: 1/ En deportistas en Alto Rendimiento, en la columna oct-21 / sep-22 se considera el promedio anual a excepción de Deportistas en Nacionales CONADE y Selección Estatal que corresponde al valor total de los mismos.

2/ Total actual de alumnos.

3/ En atención a atletas en el área médica (servicios) se refiere a la consulta de deportistas en alto rendimiento y escuelas de iniciación y de talentos.

Fuente: Instituto Estatal de Cultura Física y Deporte (INDE).



## PARTICIPANTES EN ACTIVIDADES DE CULTURA FÍSICA Y DEPORTE, POR PROGRAMA Y POR SEXO octubre 2021 - septiembre 2022

| Programa y/o modalidad   | IV trimestre 2021 |               | I trimestre 2022 |               | II trimestre 2022 |               | III trimestre 2022 |               | oct-21 / sep-22 |                |
|--|-------------------|---------------|------------------|---------------|-------------------|---------------|--------------------|---------------|-----------------|----------------|
|  | M                 | H             | M                | H             | M                 | H             | M                  | H             | M               | H              |
| <b>Programa de Deporte Escolar</b>                                   | <b>97,480</b>     | <b>79,757</b> | <b>0</b>         | <b>0</b>      | <b>653</b>        | <b>534</b>    | <b>165</b>         | <b>135</b>    | <b>98,298</b>   | <b>80,426</b>  |
| Programa de Deporte Escolar  | 96,133            | 78,654        | 0                | 0             | 0                 | 0             | 0                  | 0             | 96,133          | 78,654         |
| Educación Básica   | 0                 | 0             | 0                | 0             | 0                 | 0             | 0                  | 0             | 0               | 0              |
| Deporte Escolar en Polígonos de Pobreza                              | 0                 | 0             | 0                | 0             | 0                 | 0             | 0                  | 0             | 0               | 0              |
| Educación Media Superior   | 0                 | 0             | 0                | 0             | 397               | 325           | 165                | 135           | 562             | 460            |
| Educación Superior (Universiada)                                     | 1,348             | 1,103         | 0                | 0             | 256               | 209           | 0                  | 0             | 1,603           | 1,312          |
| <b>Programa de Deporte Adaptado</b>                                  | <b>106</b>        | <b>86</b>     | <b>80</b>        | <b>66</b>     | <b>793</b>        | <b>649</b>    | <b>1,356</b>       | <b>1,109</b>  | <b>2,335</b>    | <b>1,910</b>   |
| Deportistas en actividades Promocionales                             | 59                | 49            | 80               | 66            | 408               | 334           | 778                | 637           | 1,326           | 1,085          |
| Deportistas participantes en Competencias                            | 46                | 38            | 0                | 0             | 385               | 315           | 578                | 473           | 1,009           | 825            |
| <b>Programa de Deporte Social</b>                                    | <b>1,675</b>      | <b>1,371</b>  | <b>5,714</b>     | <b>4,675</b>  | <b>18,168</b>     | <b>14,865</b> | <b>12,478</b>      | <b>10,210</b> | <b>38,036</b>   | <b>31,120</b>  |
| Deporte Metropolitano  | 1,317             | 1,078         | 1,539            | 1,260         | 2,394             | 1,958         | 6,694              | 5,477         | 11,944          | 9,773          |
| Deporte Rural  | 325               | 266           | 710              | 581           | 1,600             | 1,309         | 1,512              | 1,237         | 4,146           | 3,393          |
| Olimpiada Nuevo León   | 33                | 27            | 3,465            | 2,835         | 14,175            | 11,597        | 4,272              | 3,496         | 21,945          | 17,955         |
| Deporte Institucional  | 0                 | 0             | 0                | 0             | 0                 | 0             | 0                  | 0             | 0               | 0              |
| <b>Programa Estatal de Activación Física</b>                         | <b>6,002</b>      | <b>4,911</b>  | <b>2,468</b>     | <b>2,019</b>  | <b>104,781</b>    | <b>85,730</b> | <b>3,803</b>       | <b>3,111</b>  | <b>117,054</b>  | <b>95,771</b>  |
| A Moveverse que se Ocupa   | 6,002             | 4,911         | 2,468            | 2,019         | 104,781           | 85,730        | 3,803              | 3,111         | 118,918         | 97,297         |
| <b>Eventos Especiales</b>  | <b>4,290</b>      | <b>3,510</b>  | <b>2,453</b>     | <b>2,007</b>  | <b>9,301</b>      | <b>7,610</b>  | <b>5,632</b>       | <b>4,608</b>  | <b>21,676</b>   | <b>17,735</b>  |
| Participantes en Eventos Especiales                                  | 4,290             | 3,510         | 2,453            | 2,007         | 9,301             | 7,610         | 5,632              | 4,608         | 28,727          | 23,504         |
| <b>Deporte Asociado</b>  | <b>13,803</b>     | <b>11,293</b> | <b>15,150</b>    | <b>12,396</b> | <b>0</b>          | <b>0</b>      | <b>0</b>           | <b>0</b>      | <b>28,953</b>   | <b>23,689</b>  |
| Deportistas integrados   | 13,803            | 11,293        | 15,150           | 12,396        | 0                 | 0             | 0                  | 0             | 26,314          | 21,529         |
| <b>Capacitación</b>  | <b>265</b>        | <b>216</b>    | <b>919</b>       | <b>752</b>    | <b>1,008</b>      | <b>825</b>    | <b>1,172</b>       | <b>959</b>    | <b>3,363</b>    | <b>2,751</b>   |
| Cursos   | 0                 | 0             | 0                | 0             | 0                 | 0             | 0                  | 0             | 1,254           | 1,026          |
| Certificación (SICCED, SICAD, CONOCER)                               | 265               | 216           | 919              | 752           | 1,008             | 825           | 1,172              | 959           | 1,254           | 1,026          |
| <b>Instalaciones</b>   | <b>79,913</b>     | <b>65,383</b> | <b>67,475</b>    | <b>55,207</b> | <b>50,355</b>     | <b>41,199</b> | <b>50,895</b>      | <b>41,641</b> | <b>248,637</b>  | <b>203,431</b> |
| Atletas en Instalaciones INDE  | 39,903            | 32,648        | 33,243           | 27,199        | 20,563            | 16,825        | 24,361             | 19,931        | 118,070         | 96,602         |
| Público Asistente en Instalaciones INDE                              | 40,010            | 32,736        | 34,232           | 28,008        | 29,791            | 24,375        | 26,534             | 21,710        | 130,568         | 106,828        |
| <b>Deportistas en Alto Rendimiento<sup>1/</sup></b>                  | <b>6,871</b>      | <b>5,621</b>  | <b>10,187</b>    | <b>8,335</b>  | <b>8,916</b>      | <b>7,295</b>  | <b>5,625</b>       | <b>4,602</b>  | <b>31,598</b>   | <b>25,853</b>  |
| Becas otorgadas a Deportistas  | 743               | 608           | 926              | 757           | 572               | 468           | 696                | 570           | 2,937           | 2,403          |
| Entrenadores Contratados por el INDE                                 | 377               | 309           | 372              | 305           | 376               | 308           | 376                | 308           | 1,502           | 1,229          |
| Deportistas en Proceso de Nacionales CONADEI                         | 3,300             | 2,700         | 5,280            | 4,320         | 4,543             | 3,717         | 1,980              | 1,620         | 15,103          | 12,357         |
| Selecciones Estatales (Atletas)                                      | 2,035             | 1,665         | 3,135            | 2,565         | 2,970             | 2,430         | 2,090              | 1,710         | 10,230          | 8,370          |
| Seleccionados Nacionales de Nuevo León                               | 245               | 201           | 304              | 249           | 284               | 233           | 301                | 246           | 1,135           | 928            |
| Deportistas en Sistema Escolarizado INDE                             | 170               | 139           | 170              | 139           | 170               | 139           | 182                | 149           | 691             | 566            |
| <b>Atletas atendidos por el Área Médica (servicios)<sup>2/</sup></b> | <b>2,615</b>      | <b>2,139</b>  | <b>6,239</b>     | <b>5,105</b>  | <b>13,288</b>     | <b>10,872</b> | <b>9,528</b>       | <b>7,795</b>  | <b>31,670</b>   | <b>25,911</b>  |
| <b>Villa Olímpica CARE (servicios)</b>                               | <b>13,338</b>     | <b>10,913</b> | <b>19,972</b>    | <b>16,341</b> | <b>25,593</b>     | <b>20,939</b> | <b>13,215</b>      | <b>10,813</b> | <b>72,118</b>   | <b>59,006</b>  |
| Servicios de Hospedaje de Atletas Villa Olímpica INDE                | 330               | 270           | 494              | 405           | 657               | 537           | 578                | 473           | 2,059           | 1,684          |
| Servicios comedor Villa Olímpica INDE                                | 13,008            | 10,643        | 19,478           | 15,936        | 24,936            | 20,402        | 12,638             | 10,340        | 70,060          | 57,321         |
| <b>Sistema Estatal del Deporte</b>                                   | <b>1,273</b>      | <b>1,041</b>  | <b>0</b>         | <b>0</b>      | <b>0</b>          | <b>0</b>      | <b>0</b>           | <b>0</b>      | <b>1,273</b>    | <b>1,041</b>   |
| Municipios del estado de Nuevo León (activación física)              | 0                 | 0             | 0                | 0             | 0                 | 0             | 0                  | 0             | 0               | 0              |
| SEP  | 0                 | 0             | 0                | 0             | 0                 | 0             | 0                  | 0             | 0               | 0              |
| U.A.N.L.   | 1,273             | 1,041         | 0                | 0             | 0                 | 0             | 0                  | 0             | 0               | 0              |

Datos reales a agosto y estimados para septiembre de 2022.

\*Nota: 1/ En deportistas en alto rendimiento, en el acumulado del periodo oct-21 / sep22 se considera lo proyectado a excepción de Deportistas en Nacionales CONADE.

2/ En atención a atletas en el área médica (servicios) se refiere a la consulta de deportistas en alto rendimiento y escuelas de iniciación y de talentos.

Fuente: Instituto Estatal de Cultura Física y Deporte (INDE).



## ASISTENCIA A ACTIVIDADES CULTURALES

### octubre 2021 - septiembre 2022

| Concepto                | oct-21   |   | nov-21   |   | dic-21     |     | ene-22   |   | feb-22    |    | mar-22     |    | abr-22       |     | may-22     |     | jun-22       |       | jul-22        |       | ago-22        |        | sep-22        |        | oct-21 / sep-22 |        |
|-------------------------|----------|---|----------|---|------------|-----|----------|---|-----------|----|------------|----|--------------|-----|------------|-----|--------------|-------|---------------|-------|---------------|--------|---------------|--------|-----------------|--------|
|                         | NNA      | A | NNA      | A | NNA        | A   | NNA      | A | NNA       | A  | NNA        | A  | NNA          | A   | NNA        | A   | NNA          | A     | NNA           | A     | NNA           | A      | NNA           | A      | NNA             | A      |
| <b>Actividades</b>      | <b>0</b> |   | <b>0</b> |   | <b>6</b>   |     | <b>0</b> |   | <b>1</b>  |    | <b>1</b>   |    | <b>32</b>    |     | <b>1</b>   |     | <b>422</b>   |       | <b>439</b>    |       | <b>464</b>    |        | <b>420</b>    |        | <b>1,786</b>    |        |
| Asistencia - Mujeres    | 0        | 0 | 0        | 0 | 0          | 162 | 0        | 0 | 0         | 64 | 0          | 82 | 446          | 615 | 60         | 240 | 1,085        | 1,889 | 3,279         | 4,178 | 9,379         | 29,101 | 5,211         | 12,116 | 19,460          | 48,447 |
| Asistencia - Hombres    | 0        | 0 | 0        | 0 | 0          | 0   | 0        | 0 | 0         | 6  | 0          | 69 | 426          | 429 | 40         | 160 | 987          | 1,230 | 3,881         | 1,040 | 9,922         | 23,439 | 5,928         | 7,913  | 21,184          | 34,286 |
| <b>Asistencia Total</b> | <b>0</b> |   | <b>0</b> |   | <b>162</b> |     | <b>0</b> |   | <b>70</b> |    | <b>151</b> |    | <b>1,916</b> |     | <b>500</b> |     | <b>5,191</b> |       | <b>12,378</b> |       | <b>71,841</b> |        | <b>31,168</b> |        | <b>123,377</b>  |        |

Datos reales a agosto y estimados para septiembre de 2022.

Notas: NNA = Niñas, Niños y Adolescentes. Incluye de 0 a 17 años de edad. Incluye población atendida de manera presencial y virtual. A= Adultos.

La implementación de modelos innovadores requirió la fundamentación, capacitación y gestión, por lo que los proyectos empezaron a atender al público en junio de 2022.

En los meses de octubre de 2021 a mayo de 2022 se realizaron actividades de gestión y capacitación por parte de la Secretaría de Cultura.

Fuente: Secretaría de Cultura.



### APOYOS OTORGADOS A MUNICIPIOS

octubre 2021 - septiembre 2022

| Apoyos                     | oct-21 | nov-21 | dic-21 | ene-22 | feb-22 | mar-22 | abr-22 | may-22 | jun-22 | jul-22  | ago-22    | sep-22 | oct-21 /<br>sep-22 |
|----------------------------|--------|--------|--------|--------|--------|--------|--------|--------|--------|---------|-----------|--------|--------------------|
| Monto de apoyos otorgados  | 0      | 0      | 0      | 0      | 0      | 0      | 0      | 0      | 0      | 590,000 | 6,035,000 | 0      | <b>6,625,000</b>   |
| Número de apoyos otorgados | 0      | 0      | 0      | 0      | 0      | 0      | 0      | 0      | 0      | 9       | 39        | 0      | <b>48</b>          |

Datos reales a agosto de 2022.

Nota: La convocatoria del Fondo Estatal de Impulso a las Culturas Comunitarias y Municipales se realiza y entrega de manera anual.

Fuente: Secretaría de Cultura.

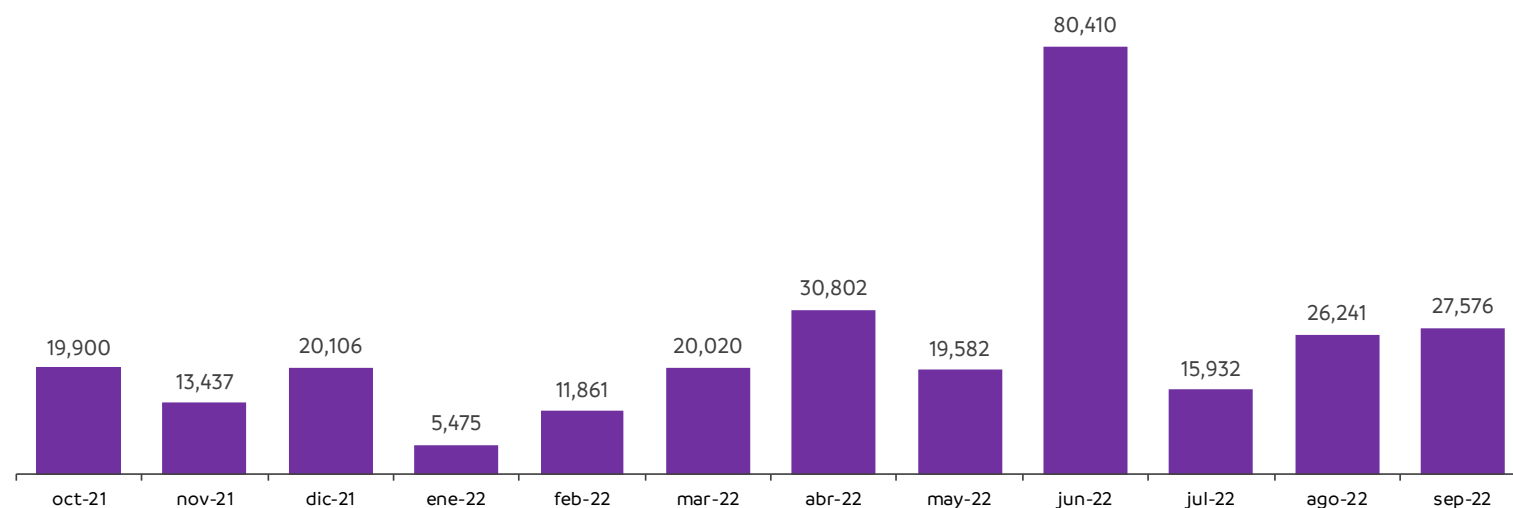
**POBLACIÓN ASISTENTE A ACTIVIDADES CULTURALES Y ARTÍSTICAS DIRIGIDAS  
A LOS GRUPOS SOCIALMENTE VULNERABLES**  
octubre 2021 - septiembre 2022

| Grupo poblacional                | Población asistente a actividades culturales y artísticas dirigidas a los grupos socialmente vulnerables |               |               |              |               |               |               |               |               |               |               |               |                 |
|----------------------------------|--|---------------|---------------|--------------|---------------|---------------|---------------|---------------|---------------|---------------|---------------|---------------|-----------------|
|                                  | oct-21   | nov-21        | dic-21        | ene-22       | feb-22        | mar-22        | abr-22        | may-22        | jun-22        | jul-22        | ago-22        | sep-22        | oct-21 / sep-22 |
| Niños, niñas y adolescentes      | 10,671   | 7,166         | 5,208         | 2,648        | 1,637         | 11,509        | 21,350        | 12,019        | 28,562        | 4,570         | 18,224        | 14,082        | <b>137,646</b>  |
| Jóvenes                          | 4,663  | 792           | 2,113         | 87           | 179           | 292           | 320           | 257           | 22,085        | 55            | 1,087         | 1,411         | <b>33,341</b>   |
| Mujeres                          | 4,566  | 5,479         | 12,785        | 2,740        | 10,045        | 8,219         | 9,132         | 7,306         | 7,838         | 7,001         | 5,479         | 10,959        | <b>91,549</b>   |
| Personas migrantes               | 0  | 0             | 0             | 0            | 0             | 0             | 0             | 0             | 0             | 0             | 55            | 80            | <b>135</b>      |
| Personas y comunidades indígenas | 0  | 0             | 0             | 0            | 0             | 0             | 0             | 0             | 7             | 263           | 800           | 550           | <b>1,620</b>    |
| Personas adultas mayores         | 0  | 0             | 0             | 0            | 0             | 0             | 0             | 0             | 1,695         | 2,476         | 0             | 0             | <b>4,171</b>    |
| Personas con discapacidad        | 0  | 0             | 0             | 0            | 0             | 0             | 0             | 0             | 0             | 0             | 453           | 350           | <b>803</b>      |
| Comunidad LGTBTTIQ+              | 0  | 0             | 0             | 0            | 0             | 0             | 0             | 0             | 20,036        | 1,364         | 99            | 98            | <b>21,597</b>   |
| Personas privadas de su libertad | 0  | 0             | 0             | 0            | 0             | 0             | 0             | 0             | 187           | 203           | 44            | 46            | <b>480</b>      |
| <b>Total</b>                     | <b>19,900</b>  | <b>13,437</b> | <b>20,106</b> | <b>5,475</b> | <b>11,861</b> | <b>20,020</b> | <b>30,802</b> | <b>19,582</b> | <b>80,410</b> | <b>15,932</b> | <b>26,241</b> | <b>27,576</b> | <b>291,342</b>  |

Datos reales a julio y estimados para agosto y septiembre de 2022.

Fuente: Consejo para la Cultura y las Artes de Nuevo León.

**POBLACIÓN ASISTENTE A ACTIVIDADES CULTURALES Y ARTÍSTICAS DIRIGIDAS  
A LOS GRUPOS SOCIALMENTE VULNERABLES**  
octubre 2021 - septiembre 2022



## POBLACIÓN ASISTENTE A EVENTOS CULTURALES Y ARTÍSTICOS SEGÚN SEXO

octubre 2021 - septiembre 2022

| Tipo de población  | Asistentes        |         |                  |        |                   |         |                    |         | oct-21 / sep-22<br>Total |
|--------------------|-------------------|---------|------------------|--------|-------------------|---------|--------------------|---------|--------------------------|
|                    | IV trimestre 2021 |         | I trimestre 2022 |        | II trimestre 2022 |         | III trimestre 2022 |         |                          |
|                    | M                 | H       | M                | H      | M                 | H       | M                  | H       |                          |
| Población atendida | 110,910           | 140,971 | 53,183           | 71,600 | 92,998            | 164,350 | 119,691            | 146,288 | <b>899,991</b>           |

Datos reales a julio y estimados para agosto y septiembre de 2022.

Nota: Incluye población atendida de manera presencial y virtual.

Fuente: Consejo para la Cultura y las Artes de Nuevo León.

### POBLACIÓN INFANTIL Y ADULTA ASISTENTE A EVENTOS CULTURALES Y ARTÍSTICOS octubre 2021 - septiembre 2022

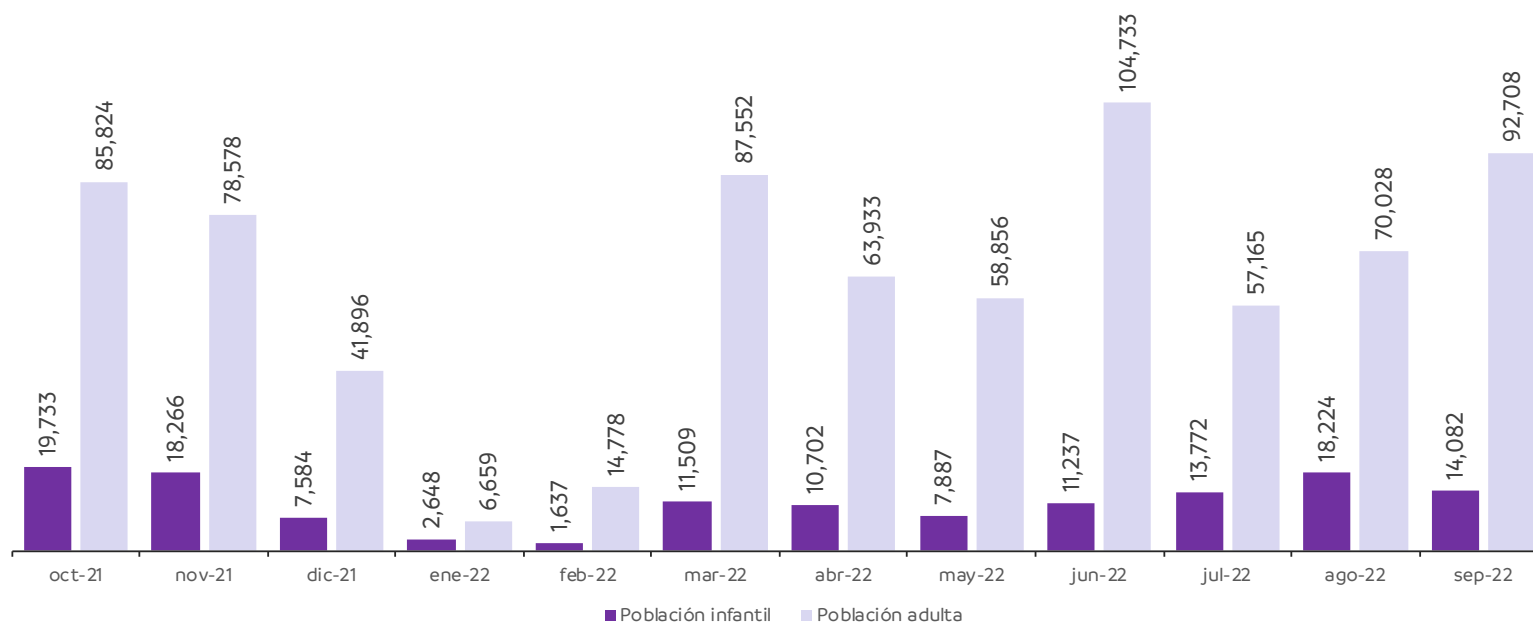
| Tipo de población  | Asistentes     |               |               |              |               |               |               |               |                |               |               |                |                 |
|--------------------|----------------|---------------|---------------|--------------|---------------|---------------|---------------|---------------|----------------|---------------|---------------|----------------|-----------------|
|                    | oct-21         | nov-21        | dic-21        | ene-22       | feb-22        | mar-22        | abr-22        | may-22        | jun-22         | jul-22        | ago-22        | sep-22         | oct-21 / sep-22 |
| Población infantil | 19,733         | 18,266        | 7,584         | 2,648        | 1,637         | 11,509        | 10,702        | 7,887         | 11,237         | 13,772        | 18,224        | 14,082         | <b>137,281</b>  |
| Población adulta   | 85,824         | 78,578        | 41,896        | 6,659        | 14,778        | 87,552        | 63,933        | 58,856        | 104,733        | 57,165        | 70,028        | 92,708         | <b>762,710</b>  |
| <b>Total</b>       | <b>105,557</b> | <b>96,844</b> | <b>49,480</b> | <b>9,307</b> | <b>16,415</b> | <b>99,061</b> | <b>74,635</b> | <b>66,743</b> | <b>115,970</b> | <b>70,937</b> | <b>88,252</b> | <b>106,790</b> | <b>899,991</b>  |

Datos reales a julio y estimados para agosto y septiembre de 2022.

Nota: Incluye población atendida de manera presencial y virtual.

Fuente: Consejo para la Cultura y las Artes de Nuevo León (CONARTE).

### POBLACIÓN INFANTIL Y ADULTA ASISTENTE A EVENTOS CULTURALES Y ARTÍSTICOS octubre 2021 - septiembre 2022

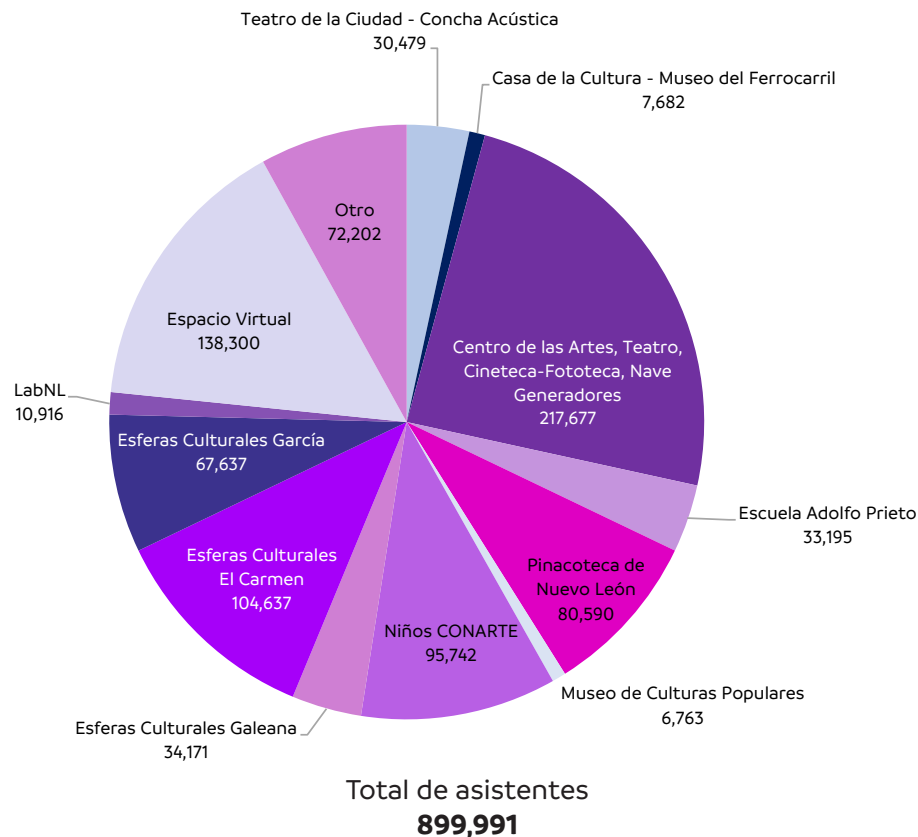


**ASISTENTES A PROGRAMAS CULTURALES Y ESPACIOS DEL CONSEJO PARA LA CULTURA Y LAS ARTES DE NUEVO LEÓN (CONARTE), POR TIPO DE ESPACIO**  
 octubre 2021 - septiembre 2022

| Espacio cultural   | Asistencia     |               |               |              |               |               |               |               |                |               |               |                | oct-21 / sep-22 |
|--|----------------|---------------|---------------|--------------|---------------|---------------|---------------|---------------|----------------|---------------|---------------|----------------|-----------------|
|  | oct-21         | nov-21        | dic-21        | ene-22       | feb-22        | mar-22        | abr-22        | may-22        | jun-22         | jul-22        | ago-22        | sep-22         |                 |
| Teatro de la Ciudad - Concha Acústica                            | 1,044          | 400           | 95            | 0            | 0             | 600           | 2,257         | 226           | 2,665          | 8,179         | 6,471         | 8,542          | <b>30,479</b>   |
| Casa de la Cultura - Museo del Ferrocarril                       | 561            | 956           | 463           | 33           | 66            | 759           | 231           | 570           | 652            | 2,588         | 346           | 457            | <b>7,682</b>    |
| Centro de las Artes, Teatro, Cineteca-Fototeca, Nave Generadores | 12,347         | 9,184         | 7,594         | 4,212        | 0             | 14,711        | 34,431        | 18,522        | 10,687         | 20,353        | 41,094        | 44,542         | <b>217,677</b>  |
| Escuela Adolfo Prieto  | 2,022          | 2,006         | 1,013         | 881          | 1,438         | 3,055         | 1,652         | 6,013         | 4,215          | 5,105         | 2,498         | 3,297          | <b>33,195</b>   |
| Pinacoteca de Nuevo León   | 482            | 2,908         | 1,617         | 22           | 35            | 43,548        | 3,354         | 4,201         | 2,442          | 632           | 9,202         | 12,147         | <b>80,590</b>   |
| Museo de Culturas Populares                                      | 325            | 227           | 204           | 235          | 180           | 1,529         | 995           | 711           | 261            | 263           | 790           | 1,043          | <b>6,763</b>    |
| Niños CONARTE  | 18,119         | 17,739        | 24,535        | 0            | 604           | 1,618         | 4,640         | 2,225         | 2,341          | 4,809         | 8,238         | 10,874         | <b>95,742</b>   |
| Esferas Culturales Galeana                                       | 8,765          | 8,587         | 155           | 0            | 0             | 2,939         | 3,700         | 2,766         | 2,281          | 540           | 1,913         | 2,525          | <b>34,171</b>   |
| Esferas Culturales El Carmen                                     | 21,707         | 19,351        | 1,262         | 3,297        | 4,343         | 4,948         | 6,486         | 8,454         | 12,621         | 12,976        | 3,962         | 5,230          | <b>104,637</b>  |
| Esferas Culturales García  | 18,090         | 16,971        | 1,528         | 384          | 1,083         | 1,740         | 3,676         | 3,794         | 6,850          | 3,471         | 4,332         | 5,718          | <b>67,637</b>   |
| LabNL  | 514            | 450           | 292           | 69           | 280           | 294           | 1,611         | 1,840         | 2,506          | 2,007         | 454           | 599            | <b>10,916</b>   |
| Espacio Virtual  | 19,465         | 15,768        | 9,218         | 174          | 8,386         | 13,014        | 7,450         | 15,701        | 36,745         | 9,215         | 1,364         | 1,800          | <b>138,300</b>  |
| Otro   | 2,116          | 2,297         | 1,504         | 0            | 0             | 10,306        | 4,152         | 1,720         | 31,704         | 799           | 7,588         | 10,016         | <b>72,202</b>   |
| <b>Total</b>   | <b>105,557</b> | <b>96,844</b> | <b>49,480</b> | <b>9,307</b> | <b>16,415</b> | <b>99,061</b> | <b>74,635</b> | <b>66,743</b> | <b>115,970</b> | <b>70,937</b> | <b>88,252</b> | <b>106,790</b> | <b>899,991</b>  |

Datos reales a julio y estimados para agosto y septiembre de 2022.  
 Nota: Incluye población atendida de manera presencial y virtual.  
 Fuente: Consejo para la Cultura y las Artes de Nuevo León.

**ASISTENTES A PROGRAMAS CULTURALES Y ESPACIOS DEL CONARTE, POR TIPO DE ESPACIO**  
 octubre 2021 - septiembre 2022



## BENEFICIARIOS Y MONTO DE LOS PREMIOS, ESTÍMULOS Y APOYOS, POR DISCIPLINA octubre 2021 - septiembre 2022

| Área               | Número de beneficiarios |           |           |          |          |           |           |           |           |           |           |           | oct-21 /<br>sep-22 |
|--------------------|-------------------------|-----------|-----------|----------|----------|-----------|-----------|-----------|-----------|-----------|-----------|-----------|--------------------|
|                    | oct-21                  | nov-21    | dic-21    | ene-22   | feb-22   | mar-22    | abr-22    | may-22    | jun-22    | jul-22    | ago-22    | sep-22    |                    |
| Fotografía         | 2                       | 1         | 0         | 0        | 0        | 0         | 3         | 12        | 26        | 0         | 0         | 3         | 47                 |
| Cine y video       | 1                       | 1         | 1         | 0        | 0        | 4         | 1         | 1         | 0         | 3         | 0         | 4         | 16                 |
| Artes plásticas    | 0                       | 0         | 0         | 0        | 0        | 6         | 2         | 2         | 0         | 12        | 0         | 5         | 27                 |
| Danza              | 3                       | 1         | 4         | 0        | 0        | 0         | 35        | 1         | 0         | 0         | 25        | 6         | 75                 |
| Literatura         | 8                       | 1         | 2         | 0        | 0        | 6         | 3         | 1         | 2         | 12        | 0         | 3         | 38                 |
| Música             | 9                       | 1         | 5         | 0        | 0        | 4         | 19        | 15        | 0         | 0         | 15        | 12        | 80                 |
| Culturas populares | 0                       | 0         | 0         | 0        | 0        | 0         | 0         | 0         | 0         | 0         | 0         | 4         | 4                  |
| Teatro             | 0                       | 1         | 5         | 0        | 0        | 0         | 22        | 5         | 3         | 0         | 0         | 9         | 45                 |
| Patrimonio         | 0                       | 0         | 0         | 0        | 0        | 6         | 4         | 0         | 0         | 0         | 0         | 2         | 12                 |
| Indisciplinario    | 80                      | 28        | 26        | 0        | 0        | 9         | 8         | 4         | 15        | 4         | 0         | 0         | 174                |
| Multidisciplinaria | 0                       | 0         | 0         | 0        | 0        | 0         | 0         | 0         | 0         | 0         | 0         | 0         | 0                  |
| <b>Total</b>       | <b>103</b>              | <b>34</b> | <b>43</b> | <b>0</b> | <b>0</b> | <b>35</b> | <b>97</b> | <b>41</b> | <b>46</b> | <b>31</b> | <b>40</b> | <b>48</b> | <b>518</b>         |

| Área               | Monto (pesos)  |                |                  |          |          |                |                  |                  |                |                |                |                  | oct-21 /<br>sep-22 |
|--------------------|----------------|----------------|------------------|----------|----------|----------------|------------------|------------------|----------------|----------------|----------------|------------------|--------------------|
|                    | oct-21         | nov-21         | dic-21           | ene-22   | feb-22   | mar-22         | abr-22           | may-22           | jun-22         | jul-22         | ago-22         | sep-22           |                    |
| Fotografía         | 60,000         | 50,000         | 0                | 0        | 0        | 0              | 100,000          | 200,000          | 100,000        | 0              | 0              | 115,000          | 625,000            |
| Cine y video       | 30,000         | 50,000         | 1,000,000        | 0        | 0        | 200,000        | 35,000           | 200,000          | 0              | 0              | 0              | 165,000          | 1,680,000          |
| Artes plásticas    | 0              | 0              | 0                | 0        | 0        | 0              | 70,000           | 400,000          | 0              | 0              | 0              | 315,000          | 785,000            |
| Danza              | 90,000         | 50,000         | 108,000          | 0        | 0        | 0              | 688,900          | 200,000          | 0              | 0              | 250,000        | 280,000          | 1,666,900          |
| Literatura         | 88,000         | 50,000         | 43,500           | 0        | 0        | 250,000        | 206,330          | 200,000          | 150,000        | 490,000        | 0              | 265,000          | 1,742,830          |
| Música             | 49,000         | 50,000         | 149,000          | 0        | 0        | 200,000        | 789,770          | 545,000          | 0              | 0              | 76,000         | 590,000          | 2,448,770          |
| Culturas populares | 0              | 0              | 0                | 0        | 0        | 0              | 0                | 0                | 0              | 0              | 0              | 115,000          | 115,000            |
| Teatro             | 0              | 50,000         | 138,800          | 0        | 0        | 0              | 423,896          | 700,000          | 320,000        | 0              | 0              | 500,000          | 2,132,696          |
| Patrimonio         | 0              | 0              | 0                | 0        | 0        | 24,000         | 315,000          | 0                | 0              | 0              | 0              | 120,000          | 459,000            |
| Indisciplinario    | 0              | 0              | 0                | 0        | 0        | 0              | 0                | 0                | 0              | 0              | 0              | 0                | 0                  |
| Multidisciplinaria | 0              | 0              | 0                | 0        | 0        | 0              | 0                | 0                | 0              | 0              | 0              | 0                | 0                  |
| <b>Total</b>       | <b>317,000</b> | <b>300,000</b> | <b>1,439,300</b> | <b>0</b> | <b>0</b> | <b>674,000</b> | <b>2,628,896</b> | <b>2,445,000</b> | <b>570,000</b> | <b>490,000</b> | <b>326,000</b> | <b>2,465,000</b> | <b>11,655,196</b>  |

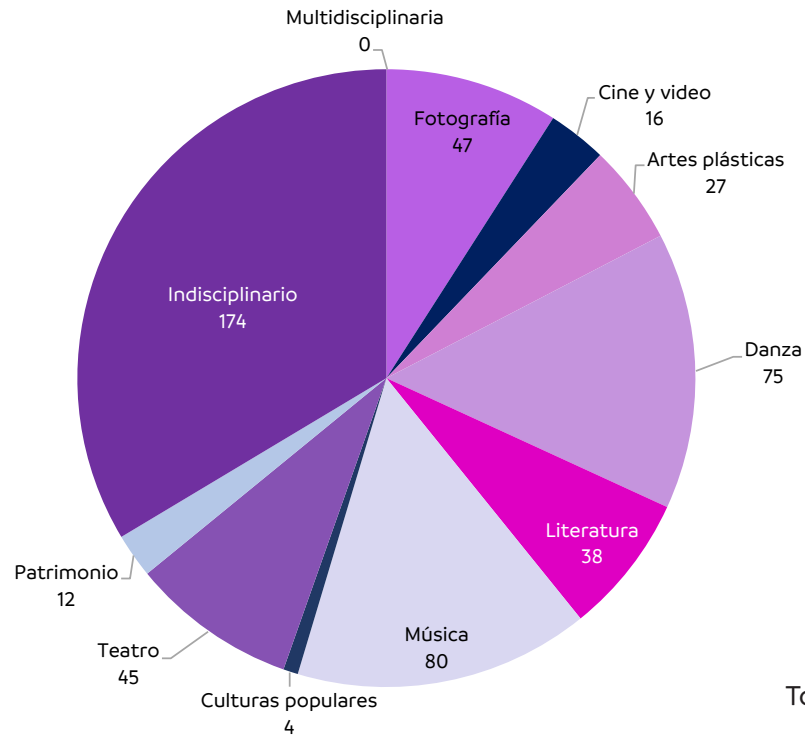
Datos reales a julio y estimados para agosto y septiembre de 2022.

Fuente: Consejo para la Cultura y las Artes de Nuevo León.



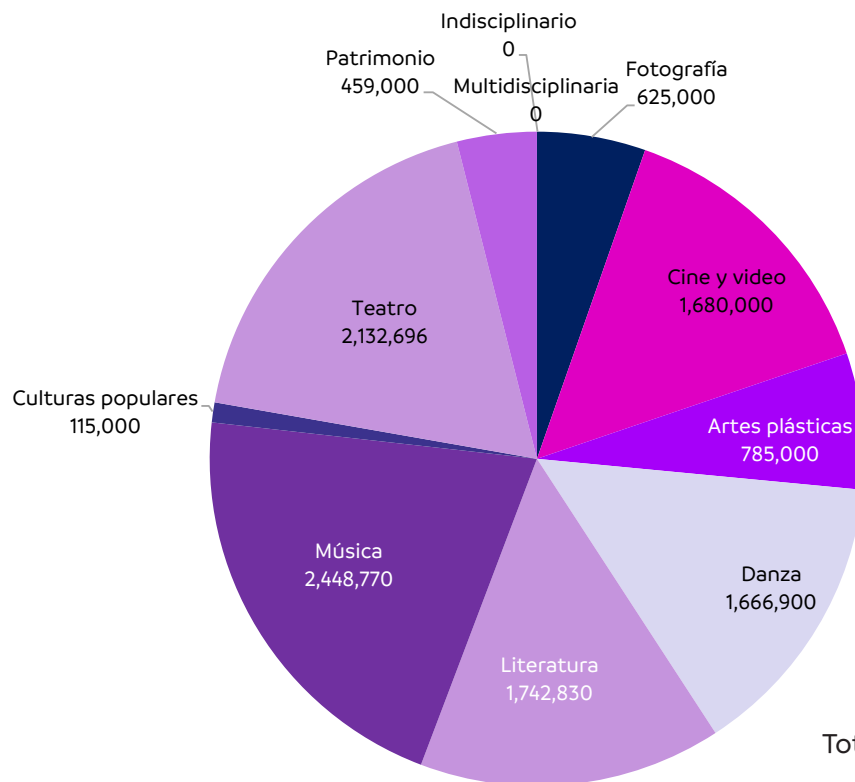
CONTINUACIÓN...

**BENEFICIARIOS Y MONTO DE LOS PREMIOS, ESTÍMULOS Y APOYOS, POR DISCIPLINA**  
octubre 2021 - septiembre 2022



Total de beneficiarios **518**

**BENEFICIARIOS DE PREMIOS, ESTÍMULOS Y APOYOS, POR DISCIPLINA**  
octubre 2021 - septiembre 2022



Total del monto en pesos  
**11,655,196**

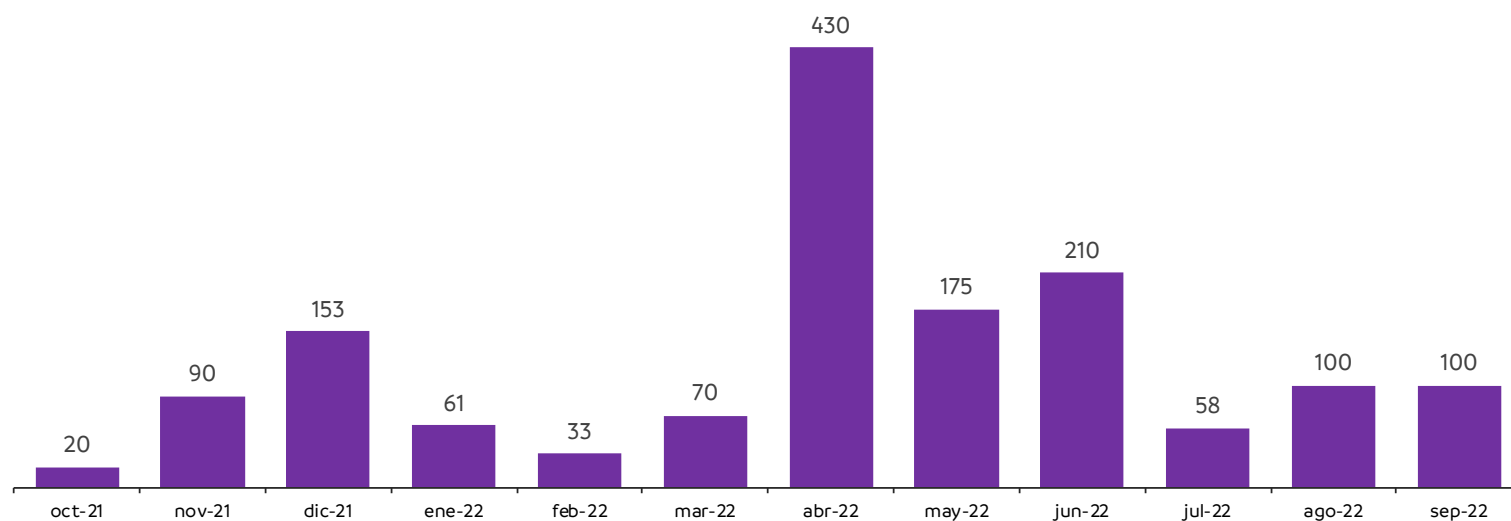


### VOLÚMENES DONADOS EN EL MARCO DEL PROGRAMA DE DONACIÓN DE LIBROS octubre 2021 - septiembre 2022

| Concepto       | oct-21 | nov-21 | dic-21 | ene-22 | feb-22 | mar-22 | abr-22 | may-22 | jun-22 | jul-22 | ago-22 | sep-22 | oct-21 / sep-22 |
|----------------|--------|--------|--------|--------|--------|--------|--------|--------|--------|--------|--------|--------|-----------------|
| Libros donados | 20     | 90     | 153    | 61     | 33     | 70     | 430    | 175    | 210    | 58     | 100    | 100    | 1,500           |

Datos reales a julio y estimados para agosto y septiembre de 2022.  
Fuente: Consejo para la Cultura y las Artes de Nuevo León.

### VOLÚMENES DONADOS EN EL MARCO DEL PROGRAMA DE DONACIÓN DE LIBROS octubre 2021 - septiembre 2022



## EL FESTIVAL INTERNACIONAL DE SANTA LUCÍA EN CIFRAS

### ediciones 2021 - 2026

| Actividades, participantes y asistentes       |                             |                  |
|---|-----------------------------|------------------|
| Concepto                                      | 14 ediciones<br>(2008-2020) | 2021             |
| Duración del festival (días)                  | 349                         | 50               |
| <b>Expresiones Artísticas y Culturales</b>    | <b>3,495</b>                | <b>274</b>       |
| Espectáculos                                  | 1,665                       | 157              |
| Diálogos <sup>1/</sup>                        | 787                         | 46               |
| Exposiciones                                  | 331                         | 66               |
| Concursos <sup>2/</sup>                       | 4                           | 2                |
| Clases Magistrales                            | 79                          | 3                |
| Instituciones participantes                   | 224                         | 128              |
| Países participantes                          | 78                          | 16               |
| Artistas participantes                        | 24,631                      | 1,115            |
| Municipios (Festival Itinerante )             | 26                          | 26               |
| Eventos en Ceresos                            | 21                          | 5                |
| Eventos en Centros Comunitarios <sup>3/</sup> | 9                           | 2                |
| Voluntarios                                   | 1,141                       | 66               |
| <b>Público asistente</b>                      | <b>11,650,958</b>           | <b>3,557,006</b> |

Datos reales al 7 de noviembre de 2021.

Notas: El festival se lleva a cabo anualmente. A partir de 2018 se celebra a finales de septiembre y en los meses de octubre y noviembre.

1/ El contenido de Diálogos se logra a través de la sinergia y colaboración de diversas instituciones. Se reciben y analizan las propuestas, se establece un filtro de selección para presentar solamente aquellos Diálogos cuyo contenido está acorde a los objetivos que el Festival promueve.

2/ El festival llevó a cabo 4 concursos en esta administración, se agregaron como un concepto más y se modificaron las sumas totales de eventos.

3/ A partir del 2016 se han llevado eventos a los Centro Comunitarios.

Fuente: Fideicomiso Festival Internacional de Santa Lucía.

## VISITANTES A EXPOSICIONES PERMANENTES Y TEMPORALES EN 3 MUSEOS

octubre 2021 - septiembre 2022

| Visitantes a exposiciones permanentes   |                   |                  |                   |                    |                |
|---|-------------------|------------------|-------------------|--------------------|----------------|
| Concepto  | IV trimestre 2021 | I trimestre 2022 | II trimestre 2022 | III trimestre 2022 | oct-21/sep-22  |
| Sala Marfiles   | 27,956            | 18,044           | 23,893            | 24,188             | <b>94,081</b>  |
| Galería de Castas Mexicanas   | 15,543            | 13,536           | 16,852            | 17,544             | <b>63,475</b>  |
| Visitantes a exposiciones temporales  |                   |                  |                   |                    |                |
| 100 Años de Caricatura en El Universal  | 46,856            | 4,904            |                   |                    | <b>51,760</b>  |
| Trocitos de Historias   | 6,716             | 4,739            |                   |                    | <b>11,455</b>  |
| Mujeres en la Historia-Historia de las Mujeres.<br>Una Exposición con Perspectiva de Género | 8,059             | 22,109           | 20,117            |                    | <b>50,285</b>  |
| La Genealogía del Color. Emilia Azcárate  |                   | 22,683           | 39,882            |                    | <b>62,565</b>  |
| Pelegrín Clavé. Origen y Sentido (1811 – 1880)  |                   |                  |                   | 34,660             | <b>34,660</b>  |
| <b>Total visitantes exposiciones permanentes y temporales</b>                               | <b>105,130</b>    | <b>86,015</b>    | <b>100,744</b>    | <b>76,392</b>      | <b>368,281</b> |

Nota: Datos reales a julio y estimados para agosto y septiembre de 2022.  
Fuente: Museo de Historia Mexicana.



## ACTIVIDADES Y ASISTENTES EN 3 MUSEOS

octubre 2021 - septiembre 2022

| Actividades y asistentes  |                   |                  |                   |                    |                |
|---|-------------------|------------------|-------------------|--------------------|----------------|
| Concepto  | IV trimestre 2021 | I trimestre 2022 | II trimestre 2022 | III trimestre 2022 | oct-21/sep-22  |
| Eventos virtuales de Divulgación de la Historia                 | 59                | 39               | 34                | 11                 | <b>143</b>     |
| Reproducciones  | 41,701            | 9,145            | 7,989             | 3,748              | <b>62,583</b>  |
| Eventos presenciales de Divulgación de la Historia              | 40                | 33               | 77                | 55                 | <b>205</b>     |
| Asistentes a eventos presenciales de Divulgación de la Historia | 31,409            | 22,531           | 106,510           | 53,652             | <b>214,102</b> |
| Visitas Escolares virtuales                                     | 162               | 124              | 47                | 14                 | <b>347</b>     |
| Asistentes  | 4,255             | 3,238            | 1,169             | 476                | <b>9,138</b>   |
| Visitas Escolares presenciales                                  | 0                 | 3                | 115               | 96                 | <b>214</b>     |
| Asistentes  | 0                 | 51               | 2,949             | 1,904              | <b>4,904</b>   |
| Actividades Educativas virtuales                                | 64                | 85               | 94                | 18                 | <b>261</b>     |
| Alcance   | 102,919           | 56,558           | 151,215           | 17,167             | <b>327,859</b> |
| Actividades Educativas presenciales                             | 1                 | 0                | 5                 | 6                  | <b>12</b>      |
| Asistentes  | 24                | 0                | 7,600             | 18,036             | <b>25,660</b>  |
| Recorridos Guiados virtuales                                    | 17                | 7                | 5                 | 4                  | <b>33</b>      |
| Reproducciones  | 33,204            | 1,835            | 2,570             | 1,426              | <b>39,035</b>  |
| Visitas Guiadas   | 10                | 9                | 19                | 53                 | <b>91</b>      |
| Asistentes  | 36                | 111              | 309               | 483                | <b>939</b>     |
| <b>Total Actividades</b>  | <b>353</b>        | <b>300</b>       | <b>396</b>        | <b>257</b>         | <b>1,306</b>   |
| <b>Total Asistentes</b>   | <b>213,548</b>    | <b>93,469</b>    | <b>280,311</b>    | <b>96,892</b>      | <b>684,220</b> |

### Notas:

Datos reales a julio y estimados para agosto y septiembre de 2022.

Debido al período vacacional durante julio y agosto no se agendan visitas escolares presenciales y virtuales, ni se realizan actividades escolares virtuales.

Una de las actividades escolares presenciales estuvo disponible de junio a agosto de 2022, se contabilizaron sus asistentes en los meses de junio y julio, para agosto se agregó la cantidad esperada de asistentes y no se contabilizó la actividad.

Para la proyección de las actividades del área Educativa se consideraron los factores externos que afectan al estado de Nuevo León y que pueden afectar la asistencia de la comunidad escolar a los museos, entre ellos la escasez de agua, casos de COVID, falta de infraestructura en las escuelas para visitas virtuales, etc.

Para la proyección de datos de la asistencia a las diferentes actividades de 3 Museos se consideró que a partir del 9 de marzo de 2022 el Museo del Palacio permanece cerrado.

Fuente: Museo de Historia Mexicana.

**VISITANTES A 3 MUSEOS**  
 octubre 2021 - septiembre 2022

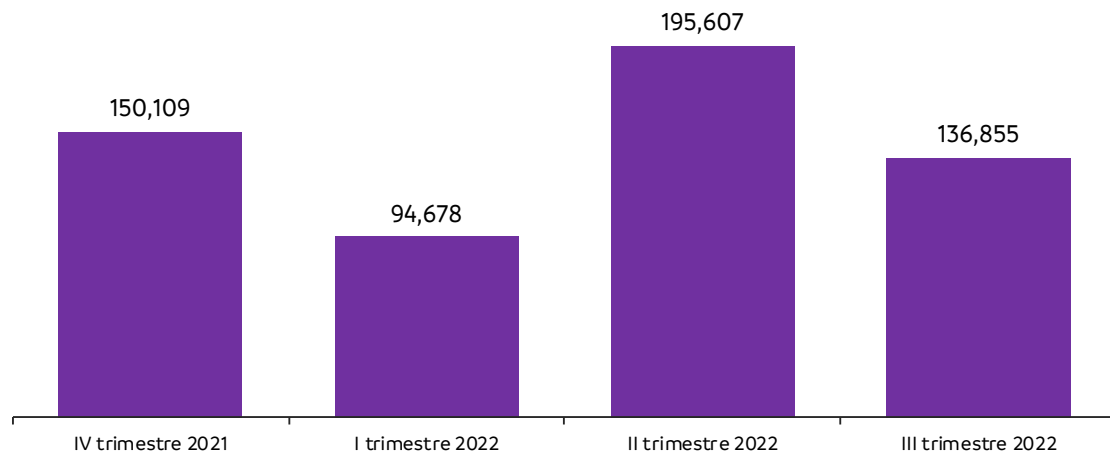
| Visitantes |                   |                  |                   |                    |                |
|------------|-------------------|------------------|-------------------|--------------------|----------------|
| Concepto   | IV trimestre 2021 | I trimestre 2022 | II trimestre 2022 | III trimestre 2022 | oct-21/sep-22  |
| 3 Museos   | 150,109           | 94,678           | 195,607           | 136,855            | <b>577,249</b> |

Notas: Datos reales a julio y estimados para agosto y septiembre de 2022.

Para la proyección de datos de la asistencia a las diferentes actividades de 3 Museos, se consideró que a partir del 9 de marzo de 2022 el Museo del Palacio permanece cerrado. Visitantes totales a 3 Museos (asistentes a exposiciones permanentes y temporales, visitas escolares presenciales y virtuales, y asistentes a eventos presenciales y virtuales).

Fuente: Museo de Historia Mexicana.

**VISITANTES A 3 MUSEOS**  
 octubre 2021 - septiembre 2022





ANEXO  
ESTADÍSTICO



**EJE 2**

---

**GENERACIÓN  
DE RIQUEZA  
SOSTENIBLE**

NUEVO INFORME DE GOBIERNO





**AFLUENCIA DE USUARIOS EN EL SISTEMA DE TRANSPORTE COLECTIVO METRORREY,  
SEGÚN TIPO DE TRANSPORTE**  
octubre 2021 - septiembre 2022

| Total              |                  |                   |                   |                  |                  |                   |                   |                   |                   |                   |                   |                   |                    |
|--------------------|------------------|-------------------|-------------------|------------------|------------------|-------------------|-------------------|-------------------|-------------------|-------------------|-------------------|-------------------|--------------------|
| Tipo de servicio   | oct-21           | nov-21            | dic-21            | ene-22           | feb-22           | mar-22            | abr-22            | may-22            | jun-22            | jul-22            | ago-22            | sep-22            | oct-21 / sep-22    |
| Sólo Metro         | 5,157,854        | 5,291,092         | 5,728,451         | 4,469,842        | 4,929,533        | 6,353,877         | 5,599,593         | 6,145,613         | 5,481,896         | 5,478,215         | 6,168,551         | 6,037,707         | <b>66,842,225</b>  |
| TransMetro a Metro | 901,288          | 1,078,039         | 1,092,699         | 1,013,223        | 996,054          | 1,247,057         | 1,160,142         | 1,241,604         | 1,205,803         | 1,226,238         | 922,406           | 904,876           | <b>12,989,429</b>  |
| Metro a TransMetro | 794,905          | 807,793           | 907,784           | 866,179          | 825,354          | 1,002,441         | 970,451           | 1,063,810         | 1,029,916         | 1,054,485         | 811,159           | 795,743           | <b>10,930,019</b>  |
| MetroBus           | 308,441          | 287,986           | 280,250           | 272,344          | 293,999          | 357,405           | 323,340           | 356,680           | 339,062           | 337,937           | 303,462           | 327,765           | <b>3,788,671</b>   |
| BusMetro           | 528,046          | 591,922           | 587,870           | 551,651          | 527,502          | 615,895           | 571,926           | 597,817           | 602,319           | 573,660           | 570,418           | 558,422           | <b>6,877,449</b>   |
| EcoVia a Metro     | 168,326          | 169,773           | 169,566           | 149,663          | 161,503          | 204,507           | 177,475           | 198,382           | 184,504           | 175,201           | 195,572           | 184,851           | <b>2,139,323</b>   |
| Metro a EcoVia     | 189,127          | 190,778           | 190,521           | 167,944          | 181,463          | 229,782           | 199,076           | 222,902           | 207,307           | 196,856           | 219,744           | 207,698           | <b>2,403,198</b>   |
| Transferencias     | 1,951,974        | 2,012,421         | 1,982,256         | 1,858,493        | 1,797,610        | 2,233,717         | 2,373,915         | 2,644,245         | 2,440,320         | 2,442,896         | 2,675,722         | 2,613,607         | <b>27,027,176</b>  |
| <b>Total</b>       | <b>9,999,961</b> | <b>10,429,804</b> | <b>10,939,397</b> | <b>9,349,339</b> | <b>9,713,018</b> | <b>12,244,681</b> | <b>11,375,918</b> | <b>12,471,053</b> | <b>11,491,127</b> | <b>11,485,488</b> | <b>11,867,035</b> | <b>11,630,669</b> | <b>132,997,491</b> |

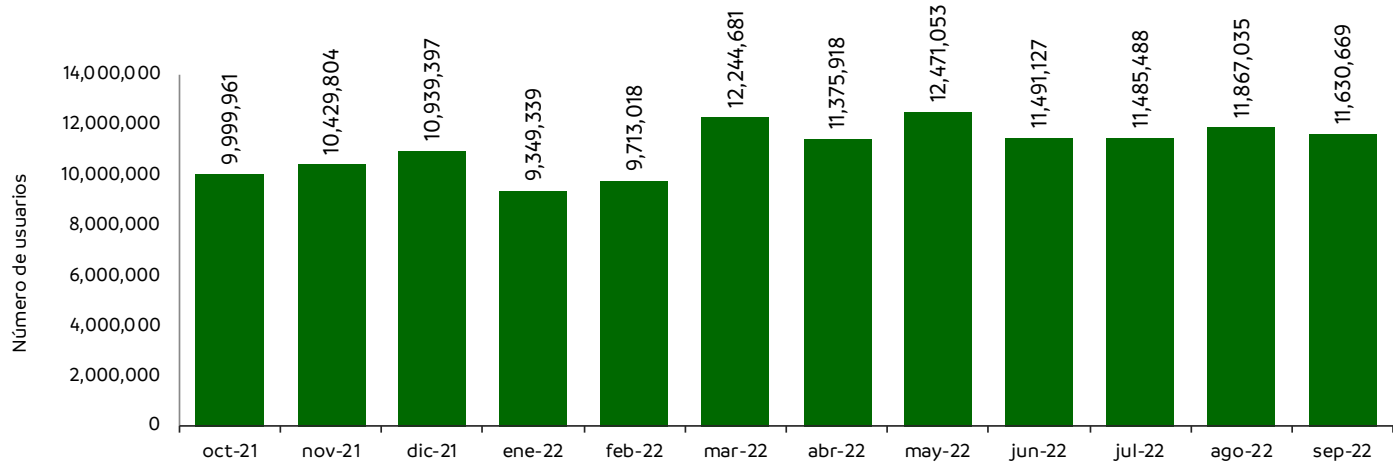
| Afluencia diaria promedio |                |                |                |                |                |                |                |                |                |                |                |                |                 |
|---------------------------|----------------|----------------|----------------|----------------|----------------|----------------|----------------|----------------|----------------|----------------|----------------|----------------|-----------------|
| Tipo de servicio          | oct-21         | nov-21         | dic-21         | ene-22         | feb-22         | mar-22         | abr-22         | may-22         | jun-22         | jul-22         | ago-22         | sep-22         | oct-21 / sep-22 |
| Sólo Metro                | 174,392        | 184,285        | 194,393        | 160,587        | 193,921        | 224,465        | 205,207        | 217,362        | 195,068        | 189,867        | 221,112        | 222,896        | <b>198,629</b>  |
| TransMetro a Metro        | 32,458         | 39,998         | 38,116         | 35,960         | 39,319         | 44,107         | 41,629         | 43,776         | 43,327         | 43,120         | 40,105         | 43,089         | <b>40,417</b>   |
| Metro a TransMetro        | 28,389         | 29,833         | 31,393         | 30,082         | 32,241         | 35,266         | 34,960         | 37,885         | 37,251         | 37,560         | 35,268         | 37,893         | <b>34,002</b>   |
| MetroBus                  | 10,761         | 10,591         | 9,856          | 9,852          | 11,563         | 12,741         | 12,232         | 12,507         | 12,142         | 11,888         | 7,074          | 7,376          | <b>10,715</b>   |
| BusMetro                  | 18,843         | 21,560         | 20,783         | 19,928         | 20,698         | 21,488         | 21,183         | 21,027         | 21,392         | 20,201         | 20,372         | 19,944         | <b>20,618</b>   |
| EcoVia a Metro            | 6,049          | 6,294          | 6,011          | 5,593          | 6,663          | 7,524          | 6,862          | 7,280          | 6,835          | 6,411          | 6,850          | 6,807          | <b>6,598</b>    |
| Metro a EcoVia            | 6,797          | 7,072          | 6,754          | 6,284          | 7,486          | 8,453          | 7,711          | 8,180          | 7,680          | 7,203          | 7,695          | 7,646          | <b>7,413</b>    |
| Transferencias            | 67,620         | 69,946         | 68,339         | 65,668         | 70,691         | 79,309         | 82,537         | 90,347         | 83,799         | 81,104         | 91,134         | 91,374         | <b>78,489</b>   |
| <b>Total</b>              | <b>345,309</b> | <b>369,581</b> | <b>375,645</b> | <b>333,953</b> | <b>382,582</b> | <b>433,353</b> | <b>412,322</b> | <b>438,363</b> | <b>407,494</b> | <b>397,354</b> | <b>429,610</b> | <b>437,024</b> | <b>396,883</b>  |

Cifras reales a julio y estimadas para agosto y septiembre de 2022.  
Fuente: Sistema de Transporte Colectivo METRORREY.

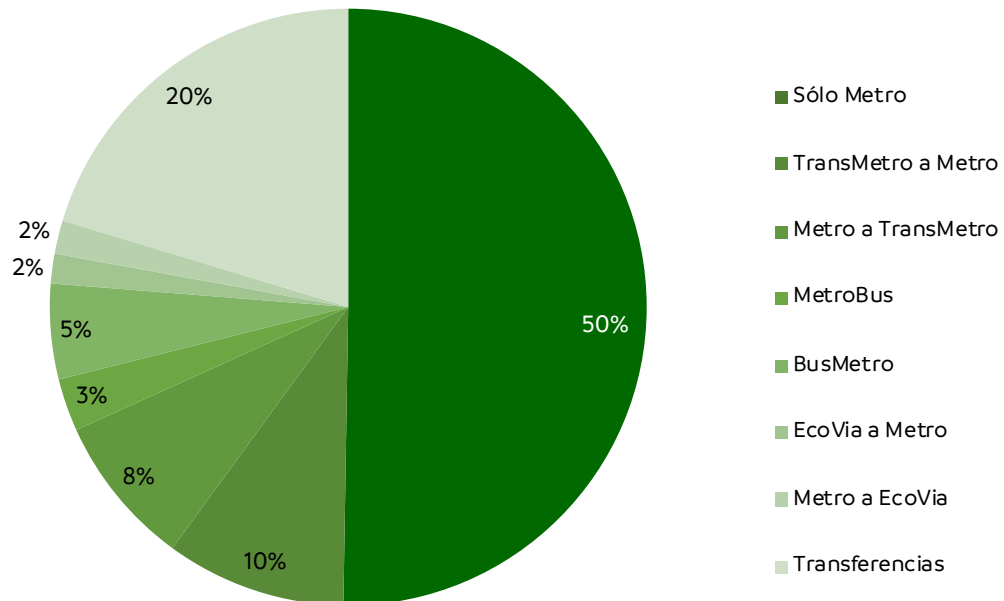


CONTINUACIÓN...

**AFLUENCIA EN EL SISTEMA DE TRANSPORTE COLECTIVO METRORREY**  
octubre 2021 - septiembre 2022



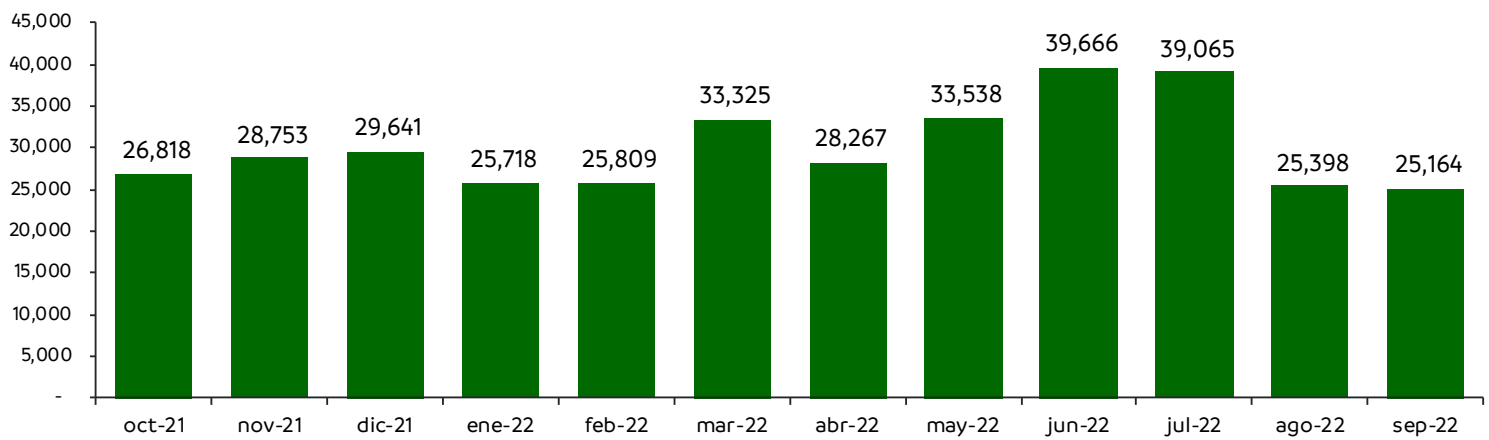
**AFLUENCIA DE USUARIOS EN METRORREY, SEGÚN TIPO DE TRANSPORTE**  
octubre 2021 - septiembre 2022



## INGRESOS POR BOLETAJE EN EL SISTEMA DE TRANSPORTE COLECTIVO METRORREY octubre 2022 - septiembre 2022

| Miles de pesos            |        |        |        |        |        |        |        |        |        |        |        |        |
|---------------------------|--------|--------|--------|--------|--------|--------|--------|--------|--------|--------|--------|--------|
| Concepto                  | oct-21 | nov-21 | dic-21 | ene-22 | feb-22 | mar-22 | abr-22 | may-22 | jun-22 | jul-22 | ago-22 | sep-22 |
| Ingresos (miles de pesos) | 26,818 | 28,753 | 29,641 | 25,718 | 25,809 | 33,325 | 28,267 | 33,538 | 39,666 | 39,065 | 25,398 | 25,164 |

Cifras reales a julio y estimadas para agosto y septiembre de 2022.  
Fuente: Sistema de Transporte Colectivo METRORREY.



**UNIDADES TIPO AUTOBÚS PANORÁMICO DE TRANSPORTE PÚBLICO EN LA MODALIDAD DE URBANO EN EL ÁREA METROPOLITANA DE MONTERREY\***  
 agosto 2021 - septiembre 2022

| Concepto                           | ago-21       | sep-21       | oct-21       | nov-21       | dic-21       | ene-22       | feb-22       | mar-22       | abr-22       | may-22       | jun-22       | jul-22       | ago-22       | sep-22       | Variación <sup>1/</sup> |
|------------------------------------|--------------|--------------|--------------|--------------|--------------|--------------|--------------|--------------|--------------|--------------|--------------|--------------|--------------|--------------|-------------------------|
| Unidades Diesel                    | 2,356        | 2,362        | 2,362        | 2,371        | 2,393        | 2,394        | 2,395        | 2,398        | 2,417        | 2,420        | 2,432        | 2,437        | 2,447        | 2,460        | 104                     |
| Unidades Gas                       | 209          | 209          | 209          | 209          | 209          | 209          | 209          | 209          | 209          | 239          | 239          | 239          | 409          | 609          | 400                     |
| Unidades Eléctricas                | 0            | 0            | 0            | 0            | 0            | 0            | 0            | 0            | 0            | 0            | 0            | 0            | 0            | 0            | 0                       |
| <b>Total de Unidades</b>           | <b>2,565</b> | <b>2,571</b> | <b>2,571</b> | <b>2,580</b> | <b>2,602</b> | <b>2,603</b> | <b>2,604</b> | <b>2,607</b> | <b>2,626</b> | <b>2,659</b> | <b>2,671</b> | <b>2,676</b> | <b>2,856</b> | <b>3,069</b> | <b>504</b>              |
| Variación porcentual <sup>2/</sup> | N/A          | 0.23         | 0.00         | 0.35         | 0.85         | 0.04         | 0.04         | 0.12         | 0.73         | 1.26         | 0.45         | 0.19         | 6.73         | 7.46         | 19.65                   |

Cifras reales a julio y estimadas para agosto y septiembre de 2022. Unidades en operación.

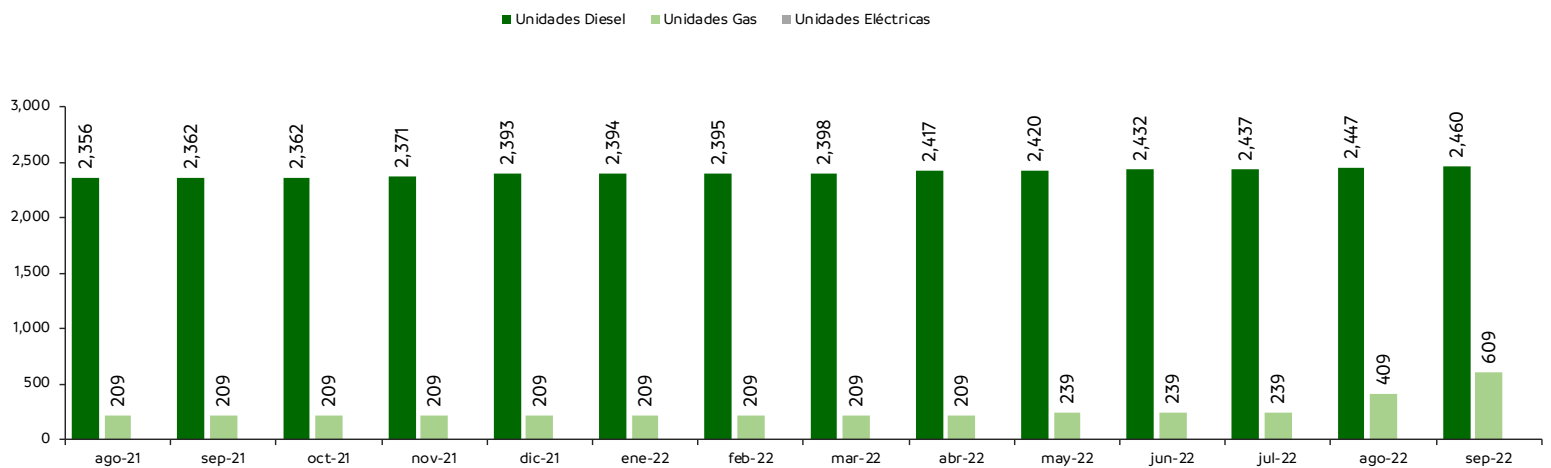
Nota: 1/ Variación respecto al inicio del periodo.

\*Flota detectada prestando el servicio (operando).

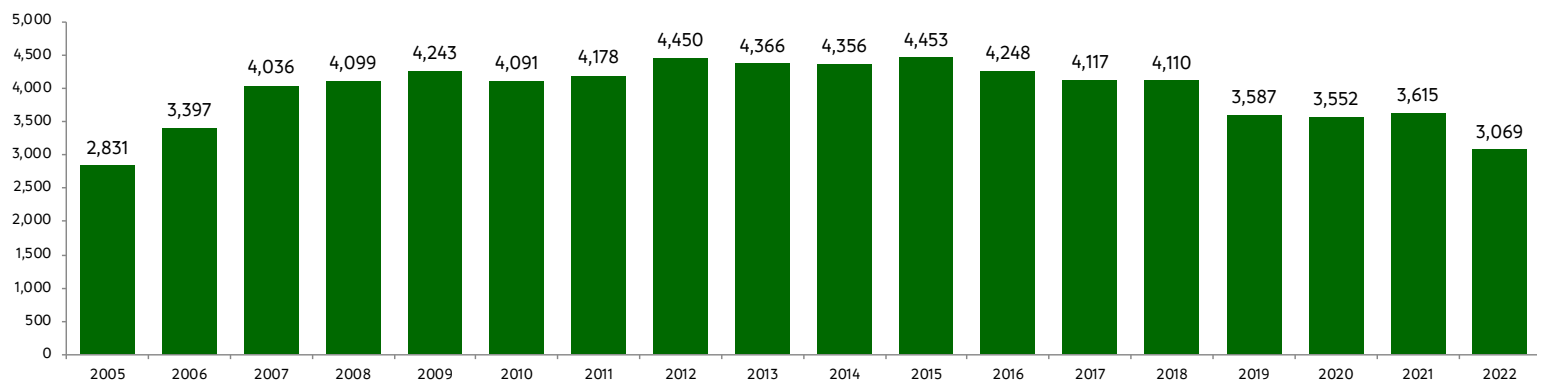
2/ Variación porcentual con respecto al mes anterior.

Fuente: Instituto de Movilidad y Accesibilidad de Nuevo León.

**NÚMERO DE UNIDADES TIPO MIDIBÚS PANORÁMICO**  
 agosto 2021 - septiembre 2022



**TOTAL DE UNIDADES TIPO MIDIBÚS PANORÁMICO**  
 2005-2022



**UNIDADES TIPO MIDIBÚS PANORÁMICO DE TRANSPORTE PÚBLICO EN LA MODALIDAD DE URBANO EN EL ÁREA METROPOLITANA DE MONTERREY\***  
 agosto 2021 - septiembre 2022

| Periodo                            | ago-21 | sep-21 | oct-21 | nov-21 | dic-21 | ene-22 | feb-22 | mar-22 | abr-22 | may-22 | jun-22 | jul-22 | ago-22 | sep-22 | Variación <sup>1/</sup> |
|------------------------------------|--------|--------|--------|--------|--------|--------|--------|--------|--------|--------|--------|--------|--------|--------|-------------------------|
| Número de unidades                 | 479    | 481    | 481    | 481    | 484    | 484    | 485    | 485    | 486    | 492    | 494    | 495    | 498    | 505    | 26                      |
| Variación porcentual <sup>2/</sup> | N/A    | 0.42   | 0.00   | 0.00   | 0.62   | 0.00   | 0.21   | 0.00   | 0.21   | 1.23   | 0.41   | 0.20   | 0.61   | 1.41   | 5.43                    |

Cifras reales a julio y estimadas para agosto y septiembre de 2022. Unidades en operación

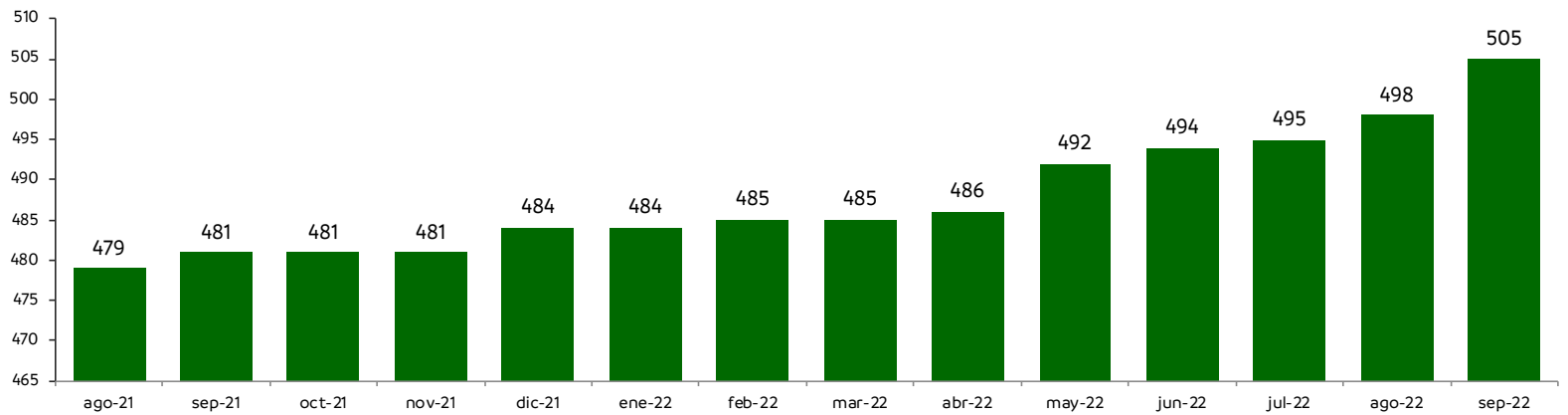
Nota: 1/ Variación respecto al inicio del periodo.

\*Flota detectada prestando el servicio (operando)

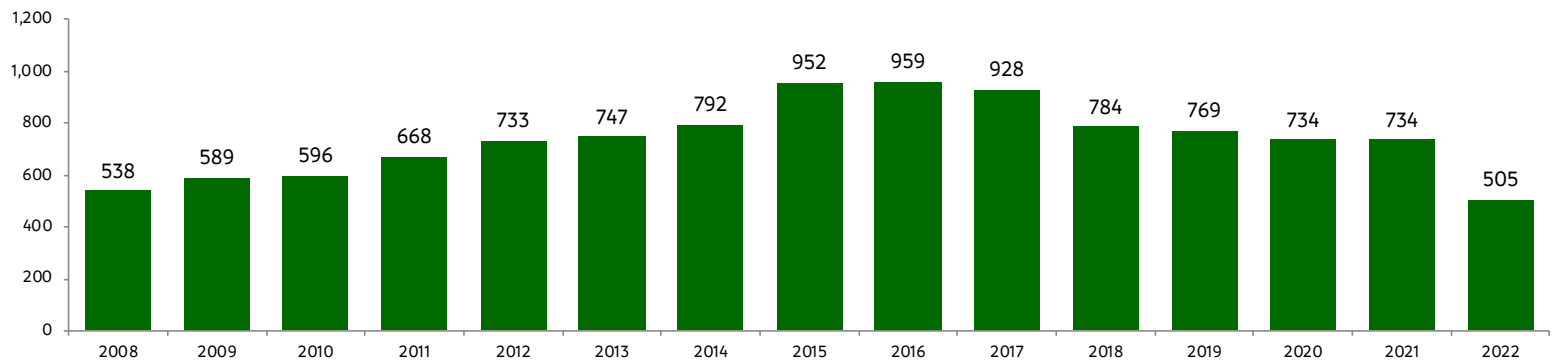
2/ Variación porcentual con respecto al mes anterior.

Fuente: Instituto de Movilidad y Accesibilidad de Nuevo León.

**NÚMERO DE UNIDADES TIPO MIDIBÚS PANORÁMICO**  
 agosto 2021 - septiembre 2022



**NÚMERO DE UNIDADES TIPO MIDIBÚS PANORÁMICO**  
 2008-2022



**AFORO VEHICULAR E INGRESOS DE LA RED ESTATAL DE AUTOPISTAS, POR AUTOPISTA Y TIPO DE VEHÍCULO**  
octubre 2021 - septiembre 2022

Periférico del Área Metropolitana de Monterrey (PAMM)

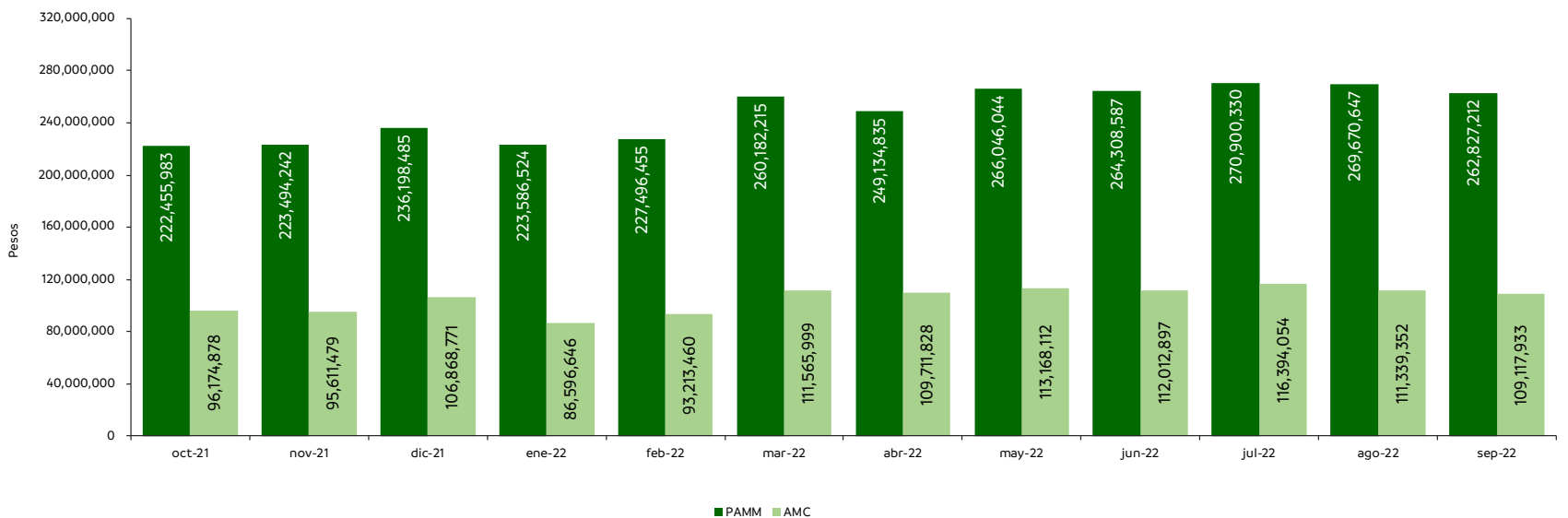
| Concepto                | oct-21             | nov-21             | dic-21             | ene-22             | feb-22             | mar-22             | abr-22             | may-22             | jun-22             | jul-22             | ago-22             | sep-22             | oct-21 / sep-22      |
|-------------------------|--------------------|--------------------|--------------------|--------------------|--------------------|--------------------|--------------------|--------------------|--------------------|--------------------|--------------------|--------------------|----------------------|
| <b>Aforo Vehicular</b>  | <b>1,084,464</b>   | <b>1,122,412</b>   | <b>1,207,132</b>   | <b>1,055,960</b>   | <b>1,031,076</b>   | <b>1,237,491</b>   | <b>1,196,938</b>   | <b>1,295,165</b>   | <b>1,285,708</b>   | <b>1,322,862</b>   | <b>1,262,718</b>   | <b>1,230,418</b>   | <b>14,332,344</b>    |
| Automóviles             | 504,366            | 534,227            | 635,090            | 488,363            | 472,244            | 587,864            | 592,066            | 631,100            | 622,561            | 664,626            | 613,497            | 591,977            | 6,937,981            |
| Autobuses               | 5,184              | 6,510              | 7,554              | 7,217              | 5,875              | 7,679              | 7,453              | 7,873              | 7,774              | 8,420              | 8,448              | 7,226              | 87,213               |
| Camiones                | 574,914            | 581,675            | 564,488            | 560,380            | 552,957            | 641,948            | 597,419            | 656,192            | 655,373            | 649,816            | 640,773            | 631,215            | 7,307,150            |
| <b>Ingresos (pesos)</b> | <b>222,455,983</b> | <b>223,494,242</b> | <b>236,198,485</b> | <b>223,586,524</b> | <b>227,496,455</b> | <b>260,182,215</b> | <b>249,134,835</b> | <b>266,046,044</b> | <b>264,308,587</b> | <b>270,900,330</b> | <b>269,670,647</b> | <b>262,827,212</b> | <b>2,976,301,559</b> |
| Automóviles             | 45,509,879         | 48,904,934         | 62,950,745         | 48,232,915         | 46,870,368         | 57,839,048         | 58,851,086         | 61,208,519         | 60,942,510         | 66,748,683         | 57,998,097         | 55,408,292         | 671,465,075          |
| Autobuses               | 1,317,417          | 1,567,580          | 1,952,896          | 1,759,471          | 1,456,116          | 1,947,529          | 1,901,620          | 1,934,991          | 1,952,700          | 2,197,991          | 2,193,248          | 1,838,633          | 22,020,193           |
| Camiones                | 175,628,687        | 173,021,728        | 171,294,844        | 173,594,138        | 179,169,971        | 200,395,638        | 188,382,129        | 202,902,534        | 201,413,377        | 201,953,656        | 209,479,302        | 205,580,287        | 2,282,816,291        |

Autopista Monterrey-Cadereyta (AMC)

| Concepto                | oct-21            | nov-21            | dic-21             | ene-22            | feb-22            | mar-22             | abr-22             | may-22             | jun-22             | jul-22             | ago-22             | sep-22             | oct-21 / sep-22      |
|-------------------------|-------------------|-------------------|--------------------|-------------------|-------------------|--------------------|--------------------|--------------------|--------------------|--------------------|--------------------|--------------------|----------------------|
| <b>Aforo Vehicular</b>  | <b>1,213,439</b>  | <b>1,221,682</b>  | <b>1,401,963</b>   | <b>1,054,308</b>  | <b>1,081,135</b>  | <b>1,331,217</b>   | <b>1,330,751</b>   | <b>1,374,230</b>   | <b>1,346,932</b>   | <b>1,404,897</b>   | <b>1,321,492</b>   | <b>1,305,231</b>   | <b>15,387,277</b>    |
| Automóviles             | 1,055,340         | 1,066,333         | 1,245,765          | 906,190           | 936,044           | 1,162,410          | 1,175,643          | 1,210,264          | 1,180,285          | 1,236,664          | 1,153,789          | 1,143,388          | 13,472,115           |
| Autobuses               | 41,817            | 43,196            | 45,124             | 39,313            | 38,564            | 46,725             | 42,517             | 44,147             | 44,081             | 45,397             | 45,451             | 44,001             | 520,333              |
| Camiones                | 116,282           | 112,153           | 111,074            | 108,805           | 106,527           | 122,082            | 112,591            | 119,819            | 122,566            | 122,836            | 122,252            | 117,842            | 1,394,829            |
| <b>Ingresos (pesos)</b> | <b>96,174,878</b> | <b>95,611,479</b> | <b>106,868,771</b> | <b>86,596,646</b> | <b>93,213,460</b> | <b>111,565,999</b> | <b>109,711,828</b> | <b>113,168,112</b> | <b>112,012,897</b> | <b>116,394,054</b> | <b>111,339,352</b> | <b>109,117,933</b> | <b>1,261,775,409</b> |
| Automóviles             | 61,398,197        | 62,097,298        | 73,262,755         | 53,678,242        | 58,995,492        | 72,687,519         | 73,781,386         | 75,174,147         | 73,204,829         | 77,186,906         | 72,936,152         | 72,275,247         | 826,678,170          |
| Autobuses               | 5,001,082         | 5,170,254         | 5,394,326          | 4,709,368         | 4,961,044         | 6,007,862          | 5,459,974          | 5,673,284          | 5,668,472          | 5,842,676          | 5,793,167          | 5,604,296          | 65,285,806           |
| Camiones                | 29,775,599        | 28,343,927        | 28,211,690         | 28,209,036        | 29,256,924        | 32,870,618         | 30,470,468         | 32,320,681         | 33,139,596         | 33,364,472         | 32,610,033         | 31,238,389         | 369,811,433          |

Cifras reales a julio de 2022 y estimadas a septiembre de 2022.  
Fuente: Red Estatal de Autopistas de Nuevo León.

**INGRESOS DE LA RED ESTATAL DE AUTOPISTAS, POR AUTOPISTA**  
octubre 2021 - septiembre 2022



## AFORO VEHICULAR E INGRESOS DE LA RED ESTATAL DE AUTOPISTAS, POR TIPO DE VEHÍCULO

octubre 2021 - septiembre 2022

### Aforo e ingresos 2021-2022

| Concepto                | oct-21             | nov-21             | dic-21             | ene-22             | feb-22             | mar-22             | abr-22             | may-22             | jun-22             | jul-22             | ago-22             | sep-22             | oct-21 / sep-22      |
|-------------------------|--------------------|--------------------|--------------------|--------------------|--------------------|--------------------|--------------------|--------------------|--------------------|--------------------|--------------------|--------------------|----------------------|
| <b>Aforo Vehicular</b>  | <b>2,297,903</b>   | <b>2,344,094</b>   | <b>2,609,095</b>   | <b>2,110,268</b>   | <b>2,112,211</b>   | <b>2,568,708</b>   | <b>2,527,689</b>   | <b>2,669,395</b>   | <b>2,632,640</b>   | <b>2,727,759</b>   | <b>2,584,210</b>   | <b>2,535,649</b>   | <b>29,719,621</b>    |
| Automóviles             | 1,559,706          | 1,600,560          | 1,880,855          | 1,394,553          | 1,408,288          | 1,750,274          | 1,767,709          | 1,841,364          | 1,802,846          | 1,901,290          | 1,767,286          | 1,735,365          | <b>20,410,096</b>    |
| Autobuses               | 47,001             | 49,706             | 52,678             | 46,530             | 44,439             | 54,404             | 49,970             | 52,020             | 51,855             | 53,817             | 53,899             | 51,227             | <b>607,546</b>       |
| Camiones                | 691,196            | 693,828            | 675,562            | 669,185            | 659,484            | 764,030            | 710,010            | 776,011            | 777,939            | 772,652            | 763,025            | 749,057            | <b>8,701,979</b>     |
| <b>Ingresos (pesos)</b> | <b>318,630,861</b> | <b>319,105,721</b> | <b>343,067,256</b> | <b>310,183,170</b> | <b>320,709,915</b> | <b>371,748,214</b> | <b>358,846,663</b> | <b>379,214,156</b> | <b>376,321,484</b> | <b>387,294,384</b> | <b>381,009,999</b> | <b>371,945,145</b> | <b>4,238,076,968</b> |
| Automóviles             | 106,908,076        | 111,002,232        | 136,213,500        | 101,911,157        | 105,865,860        | 130,526,567        | 132,632,472        | 136,382,666        | 134,147,339        | 143,935,589        | 130,934,248        | 127,683,539        | <b>1,498,143,245</b> |
| Autobuses               | 6,318,499          | 6,737,834          | 7,347,222          | 6,468,839          | 6,417,160          | 7,955,391          | 7,361,594          | 7,608,275          | 7,621,172          | 8,040,667          | 7,986,416          | 7,442,930          | <b>87,305,998</b>    |
| Camiones                | 205,404,286        | 201,365,655        | 199,506,534        | 201,803,174        | 208,426,895        | 233,266,256        | 218,852,597        | 235,223,215        | 234,552,973        | 235,318,128        | 242,089,335        | 236,818,677        | <b>2,652,627,725</b> |

### Aforo e ingresos 2020-2021

| Concepto                | oct-21             | nov-21             | dic-21             | ene-22             | feb-22             | mar-22             | abr-22             | may-22             | jun-22             | jul-22             | ago-22             | sep-22             | oct-21 / sep-22      |
|-------------------------|--------------------|--------------------|--------------------|--------------------|--------------------|--------------------|--------------------|--------------------|--------------------|--------------------|--------------------|--------------------|----------------------|
| <b>Aforo Vehicular</b>  | <b>1,828,035</b>   | <b>1,788,700</b>   | <b>1,933,294</b>   | <b>1,737,106</b>   | <b>1,623,119</b>   | <b>2,058,888</b>   | <b>2,020,548</b>   | <b>2,133,946</b>   | <b>2,196,747</b>   | <b>2,273,913</b>   | <b>2,172,337</b>   | <b>2,132,124</b>   | <b>23,898,757</b>    |
| Automóviles             | 1,155,525          | 1,143,228          | 1,296,505          | 1,098,744          | 1,011,648          | 1,346,922          | 1,351,901          | 1,462,173          | 1,476,772          | 1,533,834          | 1,433,412          | 1,408,190          | <b>15,718,854</b>    |
| Autobuses               | 42,425             | 40,530             | 41,578             | 39,334             | 37,431             | 44,308             | 41,222             | 43,974             | 45,831             | 49,665             | 46,951             | 44,818             | <b>518,067</b>       |
| Camiones                | 630,085            | 604,942            | 595,211            | 599,028            | 574,040            | 667,658            | 627,425            | 627,799            | 674,144            | 690,414            | 691,974            | 679,116            | <b>7,661,836</b>     |
| <b>Ingresos (pesos)</b> | <b>263,694,355</b> | <b>254,749,477</b> | <b>267,296,105</b> | <b>255,577,675</b> | <b>243,419,574</b> | <b>293,261,814</b> | <b>284,670,830</b> | <b>283,347,032</b> | <b>306,130,218</b> | <b>317,065,795</b> | <b>312,522,910</b> | <b>305,123,126</b> | <b>3,386,858,911</b> |
| Automóviles             | 77,514,951         | 76,697,004         | 89,911,890         | 75,972,451         | 69,277,783         | 93,525,418         | 94,132,631         | 99,594,821         | 102,188,025        | 106,450,176        | 99,066,285         | 96,639,523         | <b>1,080,970,958</b> |
| Autobuses               | 5,494,142          | 5,275,331          | 5,539,077          | 5,186,653          | 4,851,998          | 5,900,679          | 5,565,969          | 5,873,007          | 6,225,959          | 6,783,369          | 6,366,424          | 5,976,212          | <b>69,038,820</b>    |
| Camiones                | 180,685,262        | 172,777,142        | 171,845,138        | 174,418,571        | 169,289,793        | 193,835,717        | 184,972,230        | 177,879,204        | 197,716,234        | 203,832,250        | 207,090,201        | 202,507,391        | <b>2,236,849,133</b> |

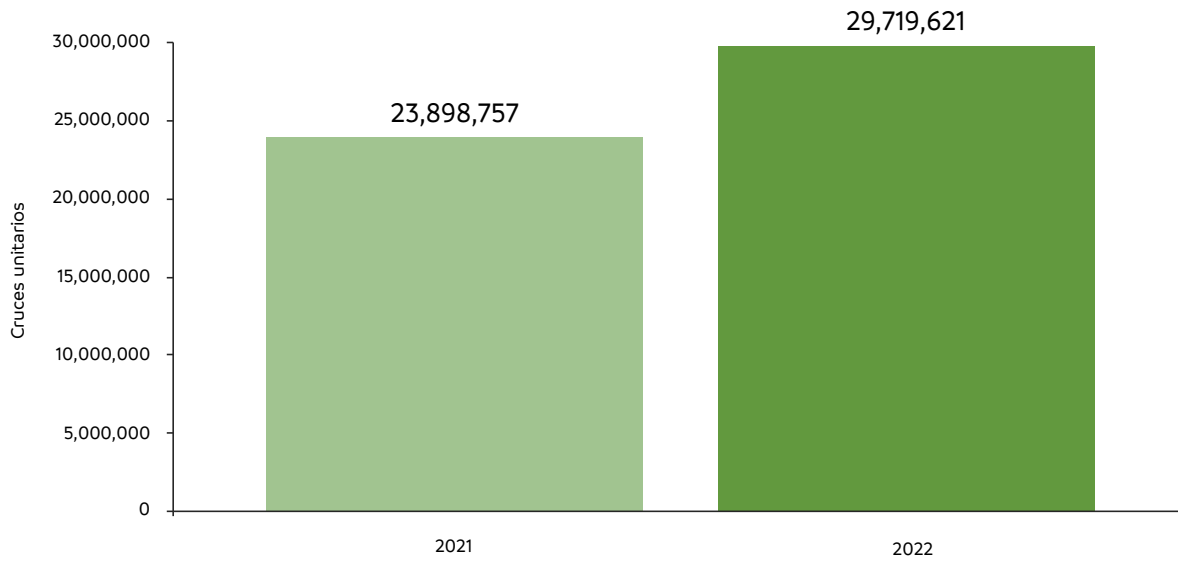
Cifras reales a julio de 2022 y estimadas a septiembre de 2022.

Fuente: Red Estatal de Autopistas de Nuevo León.

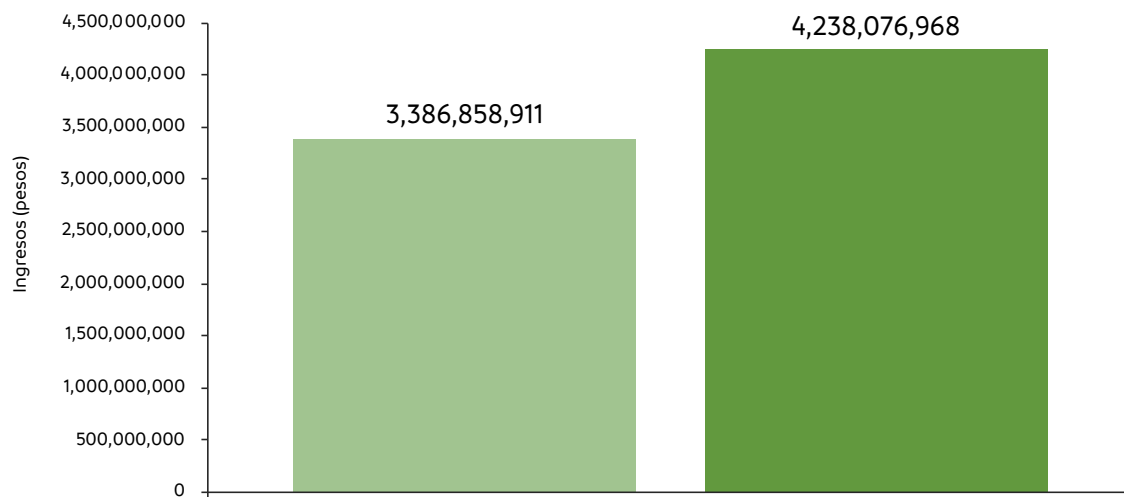


CONTINUACIÓN...

### AFORO GLOBAL DE LA RED ESTATAL DE AUTOPISTAS 2021 vs 2022



### INGRESOS GLOBALES DE LA RED ESTATAL DE AUTOPISTAS 2021 vs 2022



**LOTES REGULARIZADOS, ASIGNADOS Y ESCRITURAS ENTREGADAS POR FOMENTO METROPOLITANO DE MONTERREY (FOMERREY)**  
 octubre 2021 - septiembre 2022

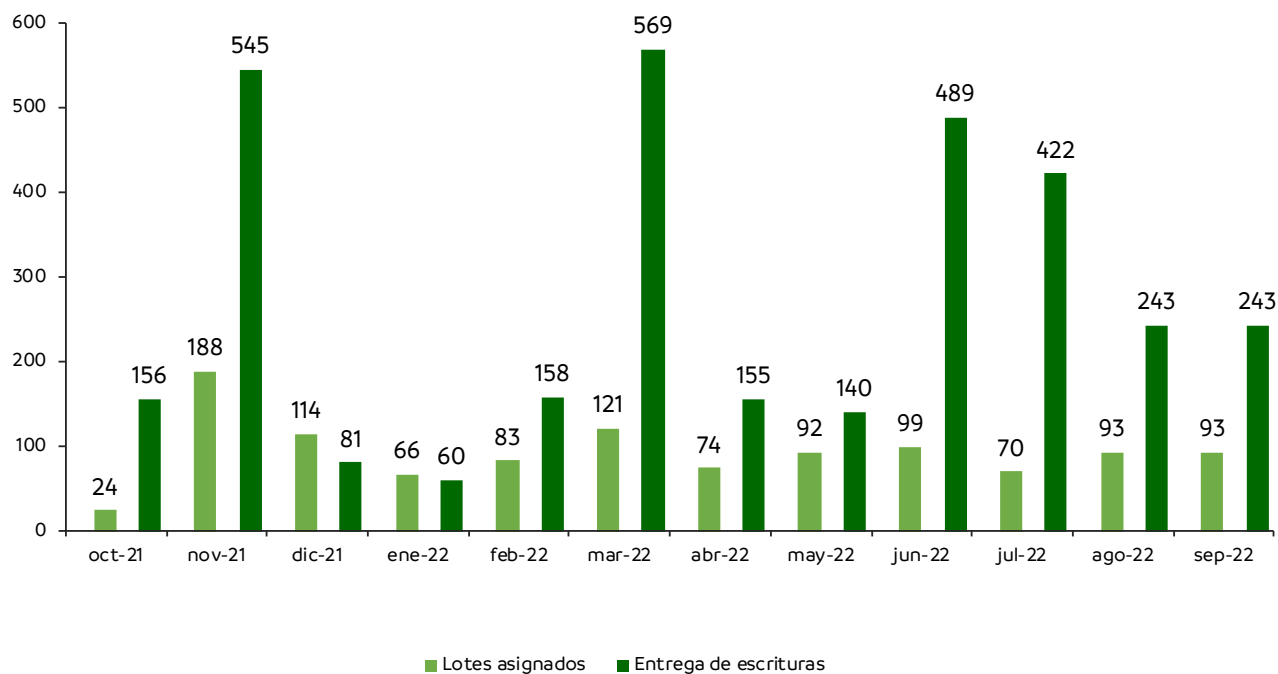
| Concepto                        | oct-21 | nov-21 | dic-21 | ene-22 | feb-22 | mar-22 | abr-22 | may-22 | jun-22 | jul-22 | ago-22 | sep-22 | oct-21 / sep-22 |
|---------------------------------|--------|--------|--------|--------|--------|--------|--------|--------|--------|--------|--------|--------|-----------------|
| Lotes regularizados             | 0      | 0      | 0      | 0      | 0      | 0      | 0      | 0      | 0      | 0      | 0      | 0      | 0               |
| Lotes asignados                 | 24     | 188    | 114    | 66     | 83     | 121    | 74     | 92     | 99     | 70     | 93     | 93     | 1,117           |
| Emisión y entrega de escrituras | 156    | 545    | 81     | 60     | 158    | 569    | 155    | 140    | 489    | 422    | 243    | 243    | 3,261           |

Cifras reales a julio y estimadas para agosto - septiembre de 2022.

Nota:

Fuente: Fomento Metropolitano de Monterrey.

**LOTES ASIGNADOS Y ESCRITURAS ENTREGADAS POR FOMERREY**  
 octubre 2021 - septiembre 2022



### SUMINISTRO Y USUARIOS DE AGUA POTABLE EN EL ÁREA METROPOLITANA DE MONTERREY (AMM) Y MUNICIPIOS FORÁNEOS (MNM) octubre 2021 - septiembre 2022

| Concepto                   | oct-21    | nov-21    | dic-21    | ene-22    | feb-22    | mar-22    | abr-22    | may-22    | jun-22    | jul-22    | ago-22    | sep-22    |
|----------------------------|-----------|-----------|-----------|-----------|-----------|-----------|-----------|-----------|-----------|-----------|-----------|-----------|
| Volumen (Mm3) AMM          | 44.01     | 40.65     | 41.42     | 39.68     | 35.33     | 37.15     | 35.14     | 35.16     | 30.53     | 31.07     | 31.04     | 34.33     |
| Volumen (Mm3) MNM          | 8.78      | 8.17      | 8.78      | 8.37      | 8.05      | 8.32      | 8.33      | 8.43      | 8.21      | 8.41      | 8.21      | 8.29      |
| Usuarios <sup>1/</sup> AMM | 1,457,324 | 1,460,630 | 1,464,433 | 1,468,203 | 1,472,612 | 1,477,026 | 1,480,858 | 1,484,489 | 1,488,527 | 1,492,248 | 1,495,979 | 1,499,719 |
| Usuarios <sup>1/</sup> MNM | 330,982   | 332,411   | 333,408   | 334,445   | 335,162   | 336,224   | 336,991   | 338,833   | 339,700   | 340,549   | 341,401   | 342,254   |

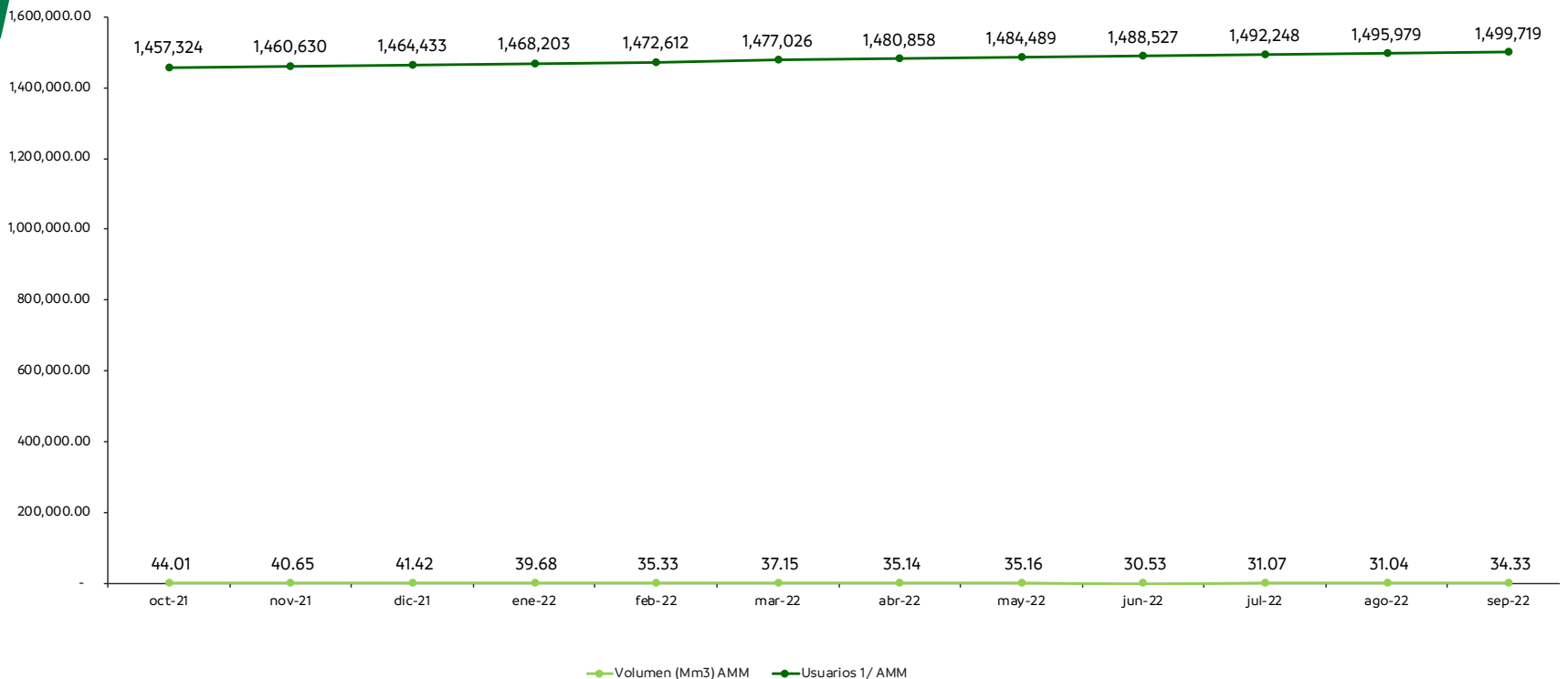
Cifras reales a agosto y estimados para septiembre de 2022.

Nota: 1/ Usuarios se refiere a número de contratos de servicio de agua. Usuarios corresponden al AMM y MNM.

Mm3 = Millones de metros cúbicos.

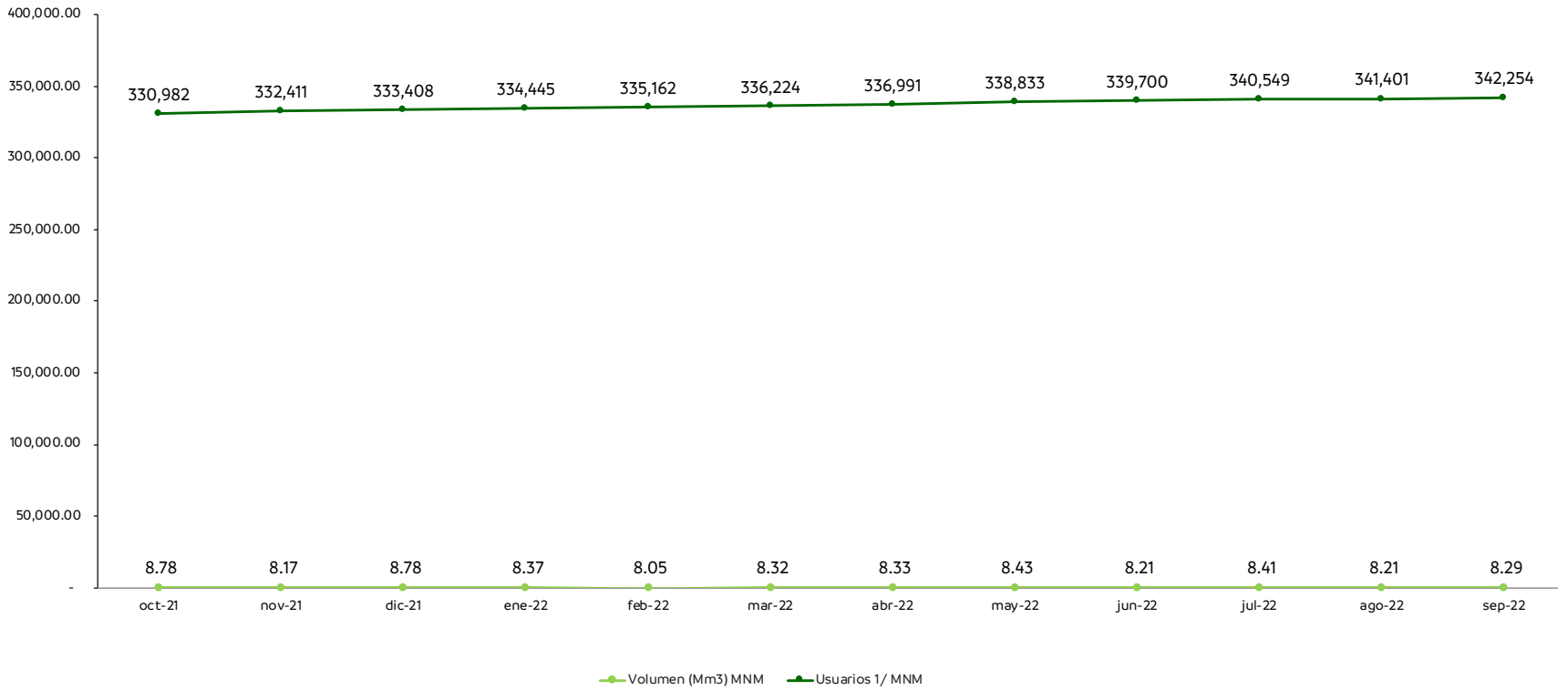
Fuente: Dirección de Operaciones y Dirección de Comercial, Servicios de Agua y Drenaje de Monterrey, I.P.D.

### SUMINISTRO Y USUARIOS DE AGUA POTABLE EN EL AMM octubre 2021 - septiembre 2022



CONTINUACIÓN...

**SUMINISTRO Y USUARIOS DE AGUA POTABLE EN MNM**  
 octubre 2021 - septiembre 2022



**CAPACIDAD Y NIVEL DE ALMACENAMIENTO DE AGUA EN LAS PRINCIPALES PRESAS**

octubre 2021 - septiembre 2022

| Capacidad (Mm3) |                |                |                |                |                |                |                |                |                |                |                |                |
|-----------------|----------------|----------------|----------------|----------------|----------------|----------------|----------------|----------------|----------------|----------------|----------------|----------------|
| Concepto        | oct-21         | nov-21         | dic-21         | ene-22         | feb-22         | mar-22         | abr-22         | may-22         | jun-22         | jul-22         | ago-22         | sep-22         |
| La Boca         | 35.0           | 39.5           | 39.5           | 39.5           | 39.5           | 39.5           | 39.5           | 39.5           | 35.0           | 35.0           | 35.0           | 35.0           |
| Cerro Prieto    | 300.0          | 300.0          | 300.0          | 300.0          | 300.0          | 300.0          | 300.0          | 300.0          | 300.0          | 300.0          | 300.0          | 300.0          |
| El Cuchillo     | 1,123.0        | 1,123.0        | 1,123.0        | 1,123.0        | 1,123.0        | 1,123.0        | 1,123.0        | 1,123.0        | 1,123.0        | 1,123.0        | 1,123.0        | 1,123.0        |
| <b>Total</b>    | <b>1,458.0</b> | <b>1,462.5</b> | <b>1,462.5</b> | <b>1,462.5</b> | <b>1,462.5</b> | <b>1,462.5</b> | <b>1,462.5</b> | <b>1,462.5</b> | <b>1,458.0</b> | <b>1,458.0</b> | <b>1,458.0</b> | <b>1,458.0</b> |

| Nivel de almacenamiento (Mm3) |              |              |              |              |              |              |              |              |              |              |              |              |
|-------------------------------|--------------|--------------|--------------|--------------|--------------|--------------|--------------|--------------|--------------|--------------|--------------|--------------|
| Concepto                      | oct-21       | nov-21       | dic-21       | ene-22       | feb-22       | mar-22       | abr-22       | may-22       | jun-22       | jul-22       | ago-22       | sep-22       |
| La Boca                       | 19.8         | 20.2         | 18.2         | 14.8         | 9.5          | 7.1          | 5.0          | 4.7          | 3.2          | 3.1          | 2.4          | 27.8         |
| Cerro Prieto                  | 42.6         | 39.5         | 36.1         | 31.8         | 29.4         | 25.7         | 20.9         | 14.6         | 8.3          | 3.2          | 2.9          | 43.8         |
| El Cuchillo                   | 604.6        | 631.4        | 630.6        | 624.9        | 606.2        | 593.2        | 572.1        | 559.1        | 529.9        | 487.7        | 460.7        | 748.6        |
| <b>Total</b>                  | <b>667.0</b> | <b>691.1</b> | <b>684.9</b> | <b>671.5</b> | <b>645.2</b> | <b>626.0</b> | <b>598.0</b> | <b>578.5</b> | <b>541.4</b> | <b>494.0</b> | <b>465.9</b> | <b>820.2</b> |

| Porcentaje de acuerdo a la capacidad |             |             |             |             |             |             |             |             |             |             |             |             |
|--------------------------------------|-------------|-------------|-------------|-------------|-------------|-------------|-------------|-------------|-------------|-------------|-------------|-------------|
| Concepto                             | oct-21      | nov-21      | dic-21      | ene-22      | feb-22      | mar-22      | abr-22      | may-22      | jun-22      | jul-22      | ago-22      | sep-22      |
| La Boca                              | 56.6        | 51.1        | 46.1        | 37.5        | 24.1        | 17.9        | 12.8        | 12.0        | 9.0         | 8.8         | 6.8         | 79.5        |
| Cerro Prieto                         | 14.2        | 13.2        | 12.0        | 10.6        | 9.8         | 8.6         | 7.0         | 4.9         | 2.8         | 1.1         | 1.0         | 16.6        |
| El Cuchillo                          | 53.8        | 56.2        | 56.2        | 55.6        | 54.0        | 52.8        | 50.9        | 49.8        | 47.2        | 43.4        | 41.0        | 66.7        |
| <b>Total</b>                         | <b>45.8</b> | <b>47.3</b> | <b>46.8</b> | <b>45.9</b> | <b>44.1</b> | <b>42.8</b> | <b>40.9</b> | <b>39.6</b> | <b>37.1</b> | <b>33.9</b> | <b>32.0</b> | <b>56.3</b> |

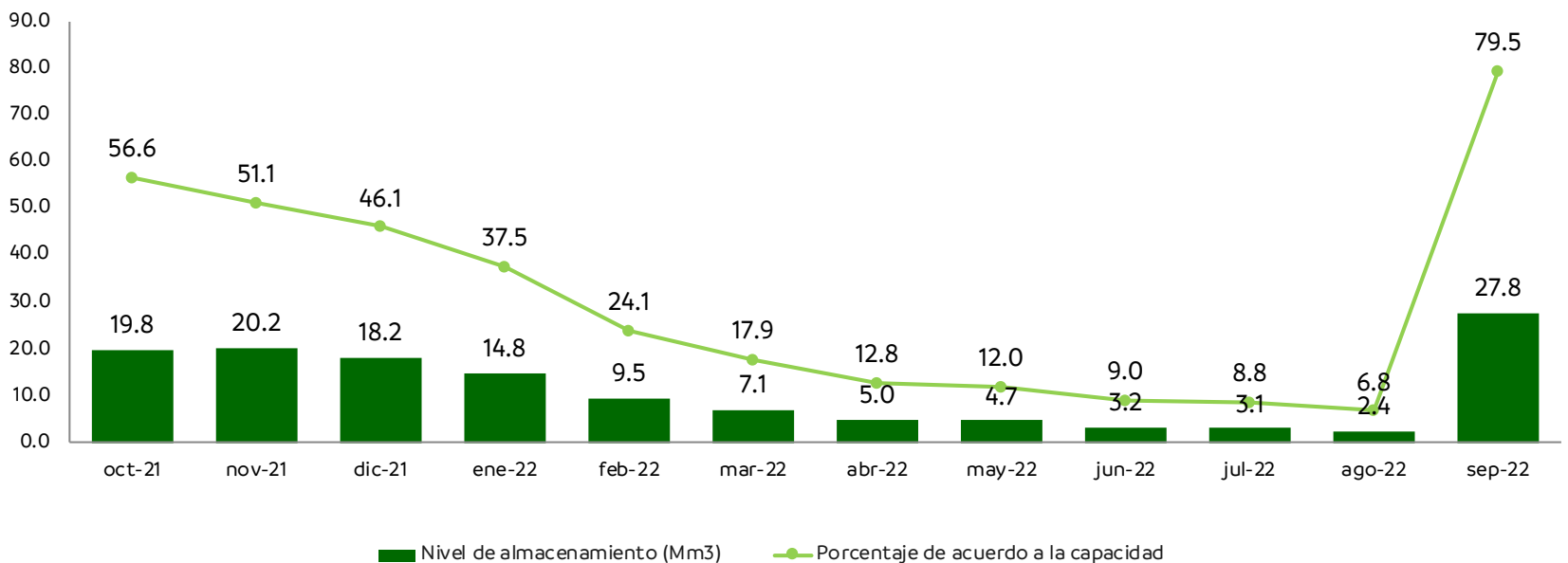
Cifras reales a agosto y estimadas para septiembre de 2022.

Nota: Mm3 = Millones de metros cúbicos.

Fuente: Dirección de Operaciones, Servicios de Agua y Drenaje de Monterrey, I.P.D.

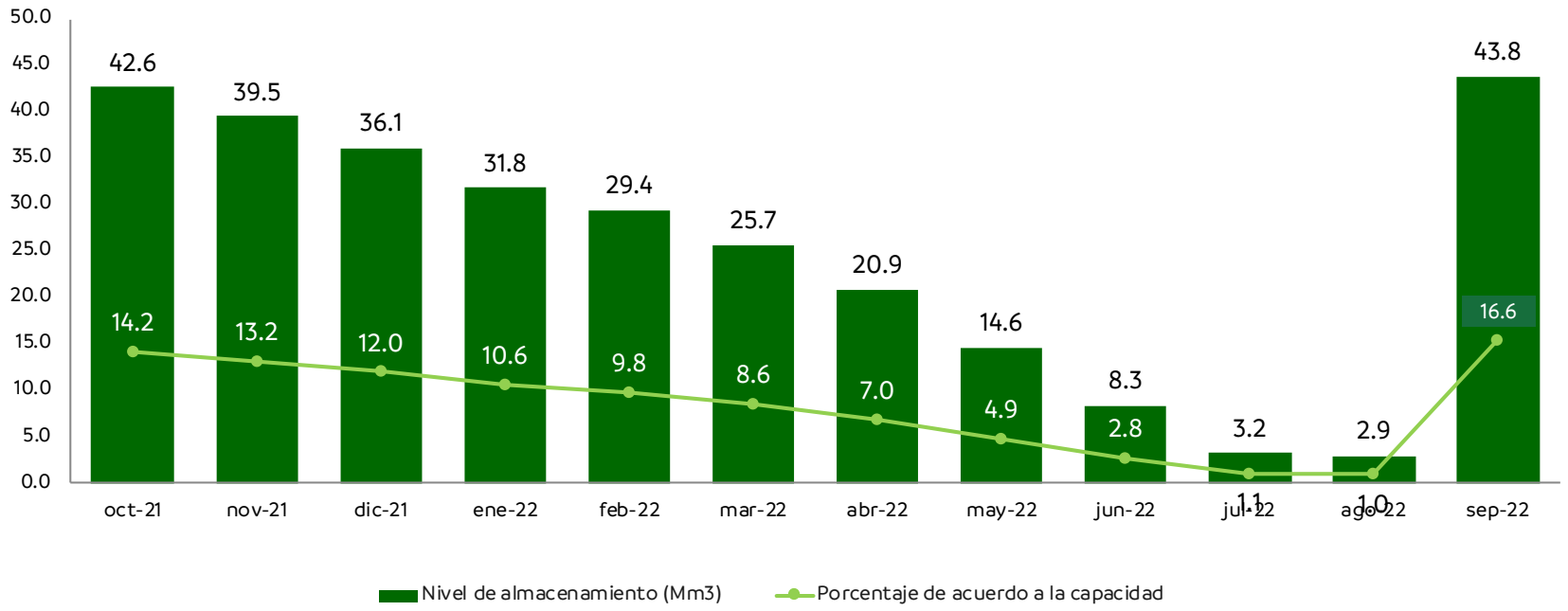
**NIVEL DE ALMACENAMIENTO DE AGUA Y PORCENTAJE RESPECTO A LA CAPACIDAD DE LA PRESA LA BOCA**

octubre 2021 - septiembre 2022

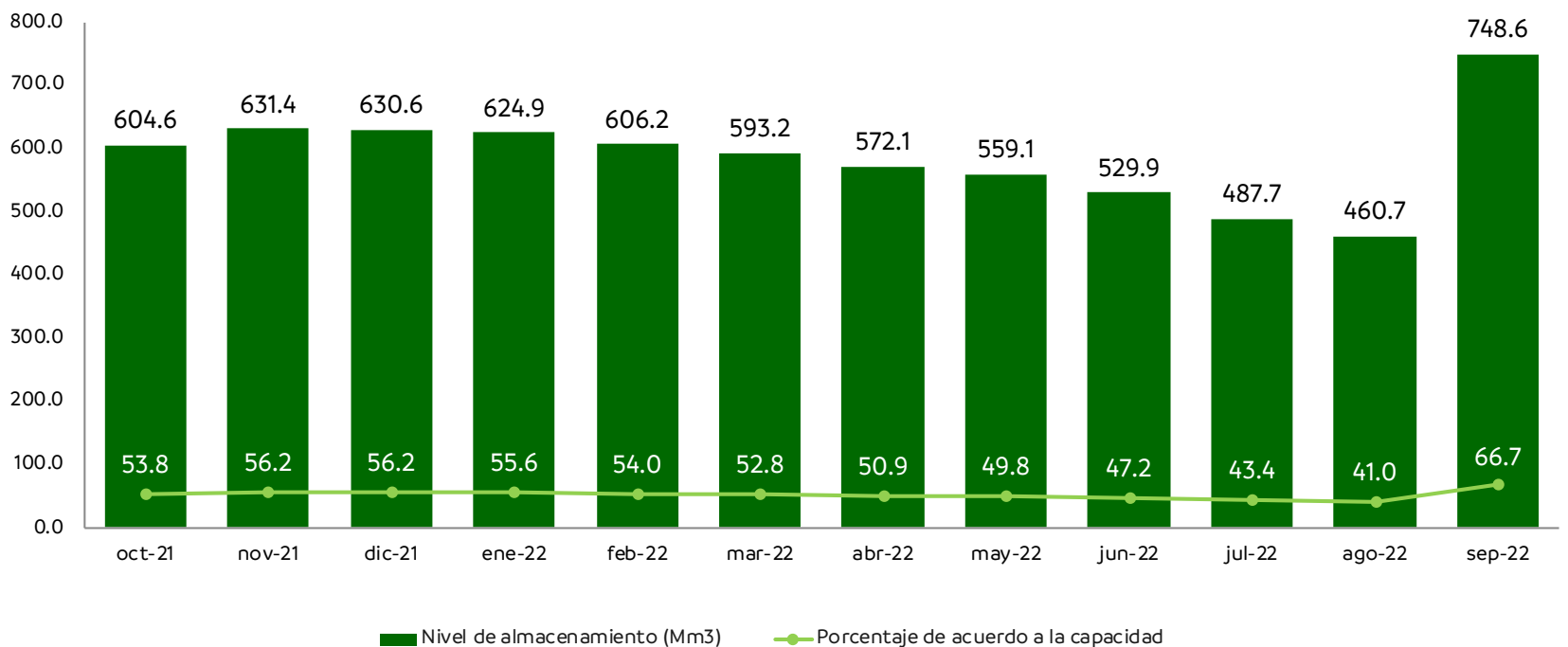


CONTINUACIÓN...

**NIVEL DE ALMACENAMIENTO DE AGUA Y PORCENTAJE RESPECTO A LA CAPACIDAD DE LA PRESA CERRO PRIETO**  
 octubre 2021 - septiembre 2022



**NIVEL DE ALMACENAMIENTO DE AGUA Y PORCENTAJE RESPECTO A LA CAPACIDAD DE LA PRESA EL CUCHILLO**  
 octubre 2021 - septiembre 2022

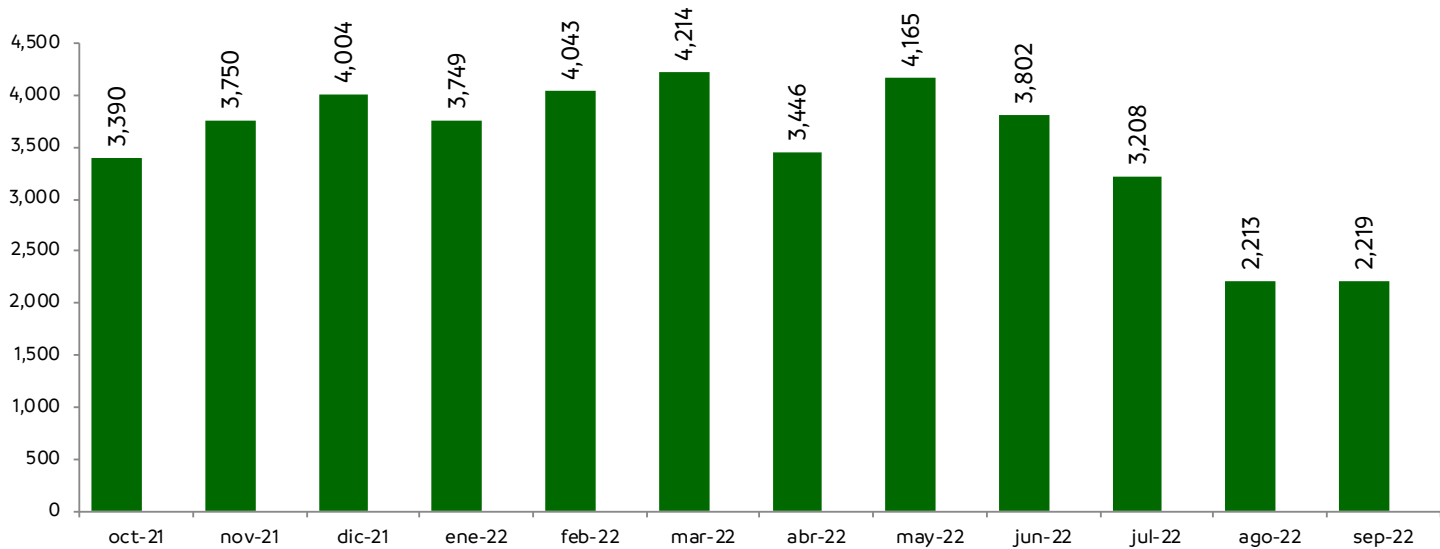


**USUARIOS DE AGUA POTABLE Y DRENAJE SANITARIO INCORPORADOS (ALTAS) A SERVICIOS DE AGUA Y DRENAJE DE MONTERREY, I.P.D. EN EL ÁREA METROPOLITANA DE MONTERREY**  
 octubre 2021 - septiembre 2022

| Concepto                         | Usuarios incorporados |        |        |        |        |        |        |        |        |        |        |        |
|----------------------------------|-----------------------|--------|--------|--------|--------|--------|--------|--------|--------|--------|--------|--------|
|                                  | oct-21                | nov-21 | dic-21 | ene-22 | feb-22 | mar-22 | abr-22 | may-22 | jun-22 | jul-22 | ago-22 | sep-22 |
| Agua potable y drenaje sanitario | 3,390                 | 3,750  | 4,004  | 3,749  | 4,043  | 4,214  | 3,446  | 4,165  | 3,802  | 3,208  | 2,213  | 2,219  |

Cifras reales a agosto y estimadas para septiembre de 2022.  
 Fuente: Dirección de Comercial, Servicios de Agua y Drenaje de Monterrey, I.P.D.

**ALTA DE USUARIOS DE AGUA POTABLE Y DRENAJE EN EL AMM**  
 octubre 2021 - septiembre 2022



**VOLUMEN RECUPERADO POR TIPO DE ACCIÓN REALIZADA PARA DISMINUIR LA PÉRDIDA DE AGUA**

octubre 2021 - septiembre 2022

| Concepto                        | Tipo de acción realizada |                |                |                |                |                |                |                |                |                |              |                |
|---------------------------------|--------------------------|----------------|----------------|----------------|----------------|----------------|----------------|----------------|----------------|----------------|--------------|----------------|
|                                 | oct-21                   | nov-21         | dic-21         | ene-22         | feb-22         | mar-22         | abr-22         | may-22         | jun-22         | jul-22         | ago-22       | sep-22         |
| Detección de tomas clandestinas | 5                        | 4              | 2              | 54             | 4              | 2              | 8              | 3              | 1              | 37             | 4            | 14             |
| Detección de tomas directas     | 59                       | 44             | 45             | 51             | 114            | 105            | 24             | 111            | 79             | 143            | 80           | 83             |
| Reparación de medidores dañados | 466                      | 465            | 198            | 4              | 25             | 195            | 314            | 363            | 359            | 352            | 395          | 229            |
| Ramales reparados               | 3,824                    | 4,157          | 4,094          | 4,440          | 4,614          | 4,816          | 3,338          | 3,976          | 3,936          | 3,254          | 4,353        | 3,466          |
| Tubos principales reparados     | 675                      | 582            | 552            | 670            | 590            | 597            | 556            | 711            | 712            | 761            | 712          | -              |
| <b>Total</b>                    | <b>5,029.0</b>           | <b>5,252.0</b> | <b>4,891.0</b> | <b>5,219.0</b> | <b>5,347.0</b> | <b>5,715.0</b> | <b>4,240.0</b> | <b>5,164.0</b> | <b>5,087.0</b> | <b>4,547.0</b> | <b>5,544</b> | <b>3,792.0</b> |

| Concepto                        | Metros cúbicos (m3) de agua recuperada |                    |                    |                    |                    |                    |                    |                    |                    |                    |                    |                  |
|---------------------------------|--|--------------------|--------------------|--------------------|--------------------|--------------------|--------------------|--------------------|--------------------|--------------------|--------------------|------------------|
|                                 | oct-21                                 | nov-21             | dic-21             | ene-22             | feb-22             | mar-22             | abr-22             | may-22             | jun-22             | jul-22             | ago-22             | sep-22           |
| Detección de tomas clandestinas | 1,800                                  | 1,440              | 720                | 19,440             | 1,440              | 720                | 2,880              | 1,080              | 360                | 13,320             | 1,440              | 5,085            |
| Detección de tomas directas     | 21,240                                 | 15,840             | 16,200             | 18,360             | 41,040             | 37,800             | 8,640              | 39,960             | 28,440             | 51,480             | 28,800             | 31,815           |
| Reparación de medidores dañados | 12,820                                 | 12,792             | 5,447              | 110                | 688                | 5,364              | 8,638              | 9,986              | 9,876              | 9,683              | 10,866             | 6,901            |
| Ramales reparados               | 601,673                                | 654,068            | 644,155            | 698,595            | 725,973            | 757,756            | 525,205            | 625,589            | 619,295            | 511,989            | 684,907            | 643,663          |
| Tubos principales reparados     | 1,749,600                              | 1,508,544          | 1,430,784          | 1,736,640          | 1,529,280          | 1,547,424          | 1,441,152          | 1,842,912          | 1,845,504          | 1,972,512          | 1,845,504          | 1,720,116        |
| <b>Total</b>                    | <b>2,387,132.7</b>                     | <b>2,192,683.9</b> | <b>2,097,306.3</b> | <b>2,473,145.5</b> | <b>2,298,420.6</b> | <b>2,349,064.2</b> | <b>1,986,515.4</b> | <b>2,519,527.1</b> | <b>2,503,475.4</b> | <b>2,558,984.1</b> | <b>2,571,517.1</b> | <b>2,407,580</b> |

| Concepto                        | Litros por segundo de (lps) de agua recuperada |              |              |              |              |              |              |              |              |              |              |              |
|---------------------------------|--|--------------|--------------|--------------|--------------|--------------|--------------|--------------|--------------|--------------|--------------|--------------|
|                                 | oct-21   | nov-21       | dic-21       | ene-22       | feb-22       | mar-22       | abr-22       | may-22       | jun-22       | jul-22       | ago-22       | sep-22       |
| Detección de tomas clandestinas | 1  | 1            | 0            | 7            | 1            | 0            | 1            | 0            | 0            | 5            | 1            | 2            |
| Detección de tomas directas     | 8  | 6            | 6            | 7            | 17           | 14           | 3            | 15           | 11           | 19           | 11           | 12           |
| Reparación de medidores dañados | 5  | 5            | 2            | 0            | 0            | 2            | 3            | 4            | 4            | 4            | 4            | 3            |
| Ramales reparados               | 225  | 252          | 241          | 261          | 300          | 283          | 203          | 234          | 239          | 191          | 256          | 246          |
| Tubos principales reparados     | 653  | 582          | 534          | 648          | 632          | 578          | 556          | 688          | 712          | 736          | 689          | 655          |
| <b>Total</b>                    | <b>891.3</b>                                   | <b>845.9</b> | <b>783.0</b> | <b>923.4</b> | <b>950.1</b> | <b>877.0</b> | <b>766.4</b> | <b>940.7</b> | <b>965.8</b> | <b>955.4</b> | <b>960.1</b> | <b>918.0</b> |

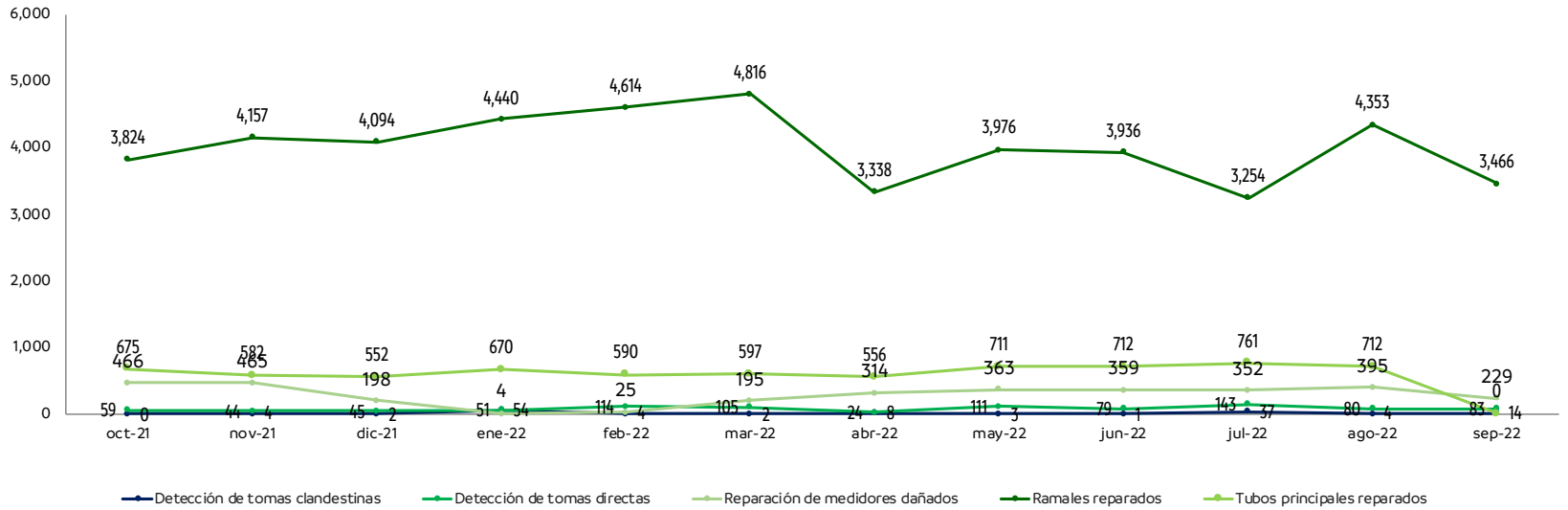
Cifras reales a agosto y estimadas para septiembre de 2022.

Fuente: Dirección de Operaciones, Servicios de Agua y Drenaje de Monterrey, I.P.D.

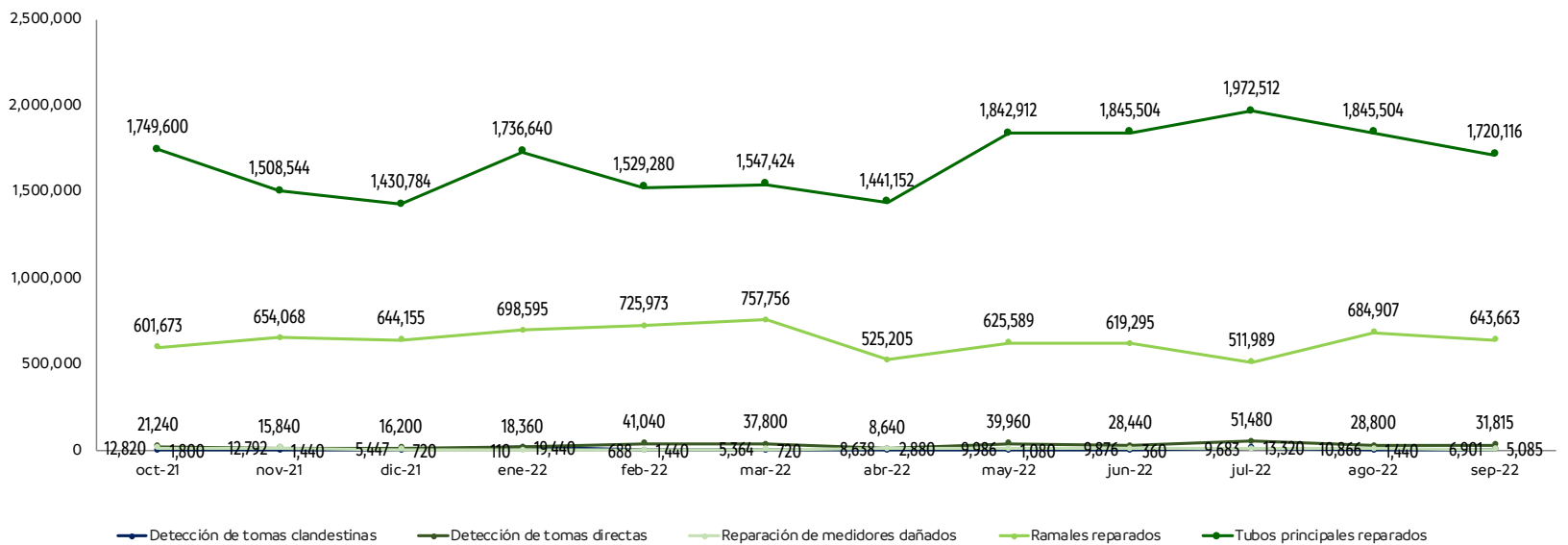


CONTINUACIÓN...

### VOLUMEN RECUPERADO POR TIPO DE ACCIÓN REALIZADA PARA DISMINUIR LA PÉRDIDA DE AGUA (TIPO DE ACCIÓN REALIZADA) octubre 2021 - septiembre 2022

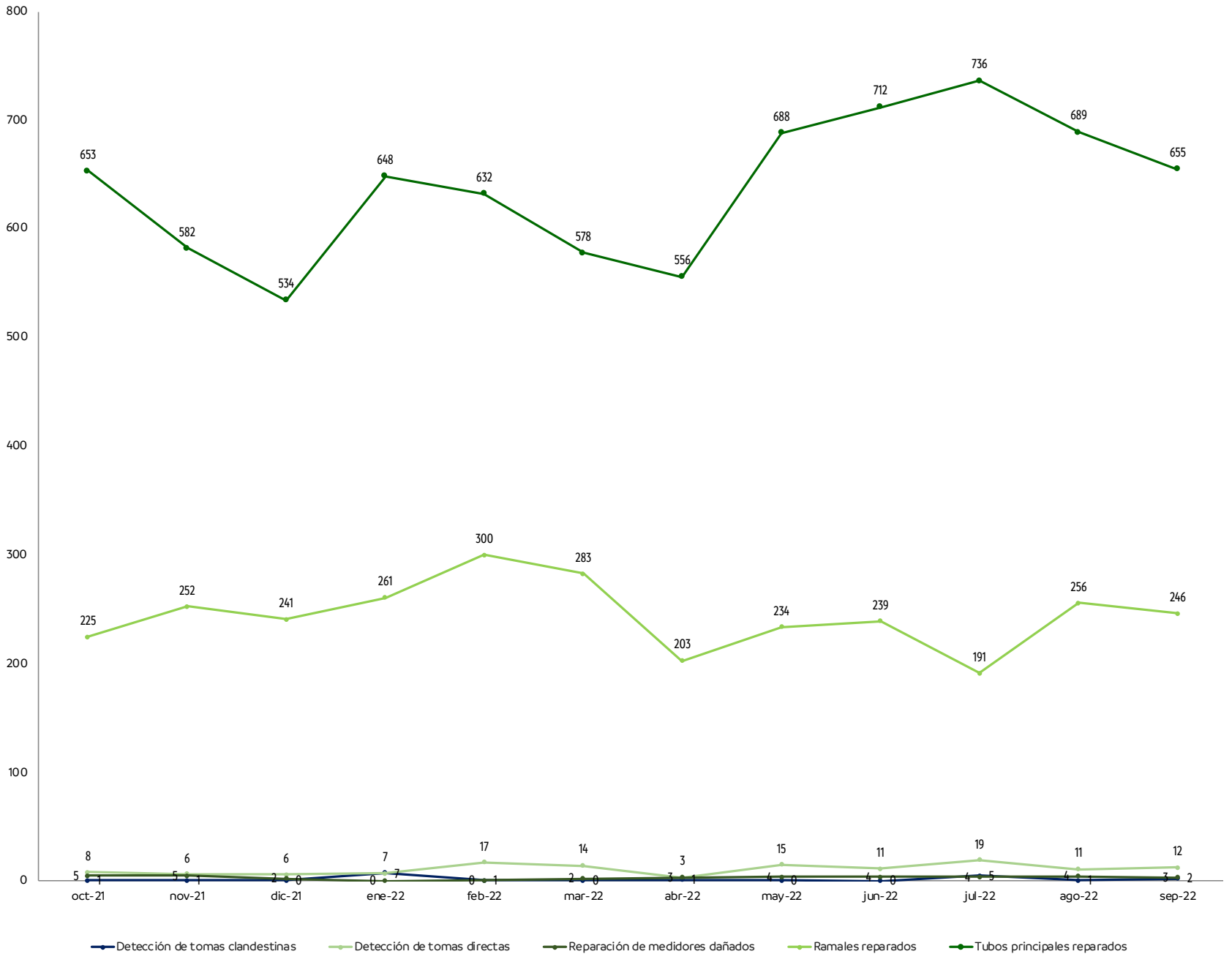


### VOLUMEN RECUPERADO POR TIPO DE ACCIÓN REALIZADA PARA DISMINUIR LA PÉRDIDA DE AGUA (METROS CÚBICOS DE AGUA RECUPERADA) octubre 2021 - septiembre 2022



CONTINUACIÓN...

**VOLUMEN RECUPERADO POR TIPO DE ACCIÓN REALIZADA PARA DISMINUIR LA PÉRDIDA DE AGUA  
(LITROS POR SEGUNDO DE AGUA RECUPERADA)**  
octubre 2021 - septiembre 2022

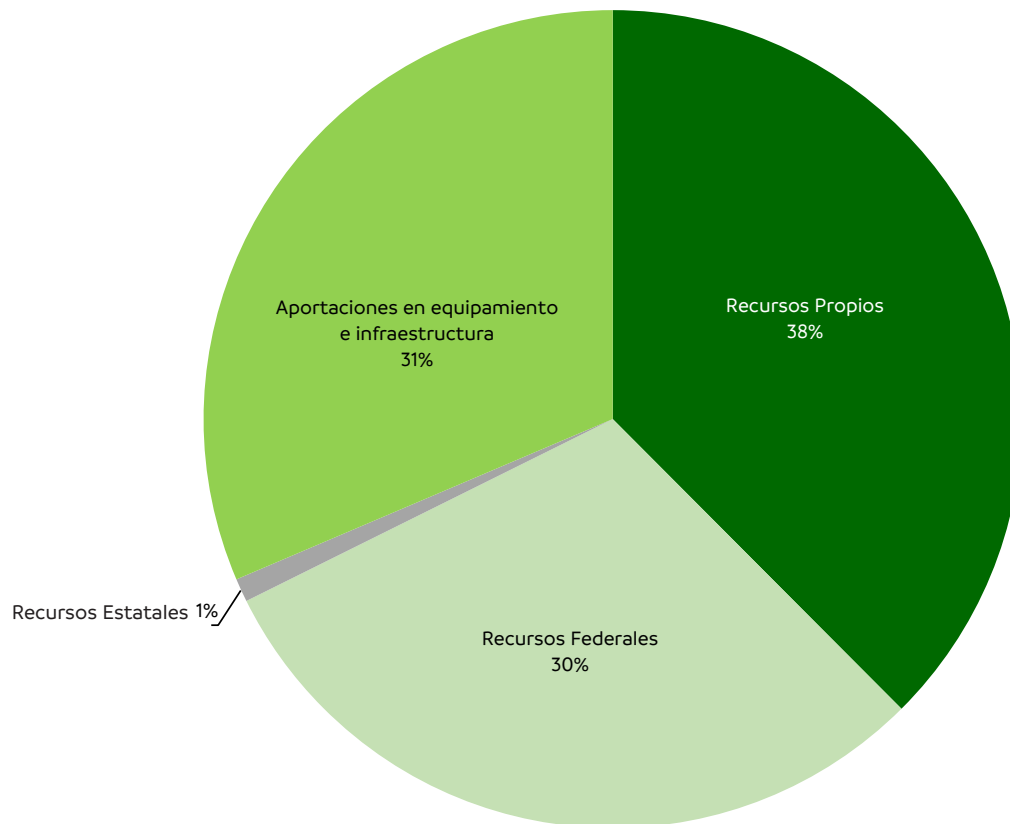


**INVERSIÓN DE SERVICIOS DE AGUA Y DRENAJE DE MONTERREY, POR ORIGEN DE RECURSOS**  
 octubre 2021 - septiembre 2022

| Concepto                                       | Tipo de acción realizada |               |                |               |               |                |                |                |                |                |                |                | oct.21 / sep-22  |
|--|--------------------------|---------------|----------------|---------------|---------------|----------------|----------------|----------------|----------------|----------------|----------------|----------------|------------------|
|  | oct-21                   | nov-21        | dic-21         | ene-22        | feb-22        | mar-22         | abr-22         | may-22         | jun-22         | jul-22         | ago-22         | sep-22         |                  |
| Recursos Propios                               | 47,585                   | 20,615        | 86,521         | 21,173        | 32,875        | 87,044         | 181,376        | 47,266         | 66,297         | 61,139         | 50,292         | 65,189         | <b>767,373</b>   |
| Recursos Federales                             | 29,116                   | 8,271         | 59,184         | 11,452        | 11,221        | 68,489         | 285,374        | 35,596         | 43,963         | 3,849          | 4,004          | 55,651         | <b>616,168</b>   |
| Recursos Estatales                             | -                        | -             | -              | -             | -             | -              | -              | -              | -              | 769            | 18,063         | 77             | <b>18,908</b>    |
| Aportaciones en Equipamiento e Infraestructura | 84,631                   | 68,356        | 60,957         | 25,164        | 29,702        | 43,729         | 25,483         | 73,803         | 45,617         | 90,059         | 40,032         | 54,750         | <b>642,281</b>   |
| <b>Total</b>                                   | <b>161,332</b>           | <b>97,242</b> | <b>206,662</b> | <b>57,789</b> | <b>73,797</b> | <b>199,262</b> | <b>492,232</b> | <b>156,664</b> | <b>155,877</b> | <b>155,816</b> | <b>112,390</b> | <b>175,667</b> | <b>2,044,730</b> |

Cifras reales a agosto y estimadas para septiembre de 2022.  
 Fuente: Dirección de Administración y Finanzas, Servicios de Agua y Drenaje de Monterrey, I.P.D.

**INVERSIÓN DE SERVICIOS DE AGUA Y DRENAJE DE MONTERREY, POR ORIGEN DE RECURSOS**  
 octubre 2021 - septiembre 2022



Total de inversión  
**2,044,730 miles de pesos**



### INVERSIÓN DE SERVICIOS DE AGUA Y DRENAJE DE MONTERREY, POR DESTINO

octubre 2021 - septiembre 2022

| Concepto                           | Tipo de acción realizada |                 |                  |                 |                 |                  |                  |                  |                  |                  |                  |                  | oct.21 / sep-22    |
|------------------------------------|--------------------------|-----------------|------------------|-----------------|-----------------|------------------|------------------|------------------|------------------|------------------|------------------|------------------|--------------------|
|                                    | oct-21                   | nov-21          | dic-21           | ene-22          | feb-22          | mar-22           | abr-22           | may-22           | jun-22           | jul-22           | ago-22           | sep-22           |                    |
| Equipo de radiocomunicación        | 0.0                      | 0.0             | 384.1            | 0.0             | 0.0             | 0.0              | 0.0              | 0.0              | 3,257.0          | 1,224.5          | 83.7             | 486.6            | <b>5,435.9</b>     |
| Terrenos                           | 3,334.3                  | 376.9           | 142.0            | 9,883.4         | 0.0             | 264.8            | 3,099.3          | 7,895.2          | 3,075.3          | 46.7             | 232.1            | 2,811.8          | <b>31,161.8</b>    |
| Muebles y equipo de oficina        | 59.8                     | 0.0             | 1,738.8          | 0.0             | 0.0             | 39.9             | 0.0              | 33.0             | 0.0              | 235.2            | 4,254.9          | 210.7            | <b>6,572.3</b>     |
| Edificios                          | 0.0                      | 0.0             | 0.0              | 0.0             | 0.0             | 0.0              | 0.0              | 0.0              | 0.0              | 188.0            | 0.0              | 18.8             | <b>206.8</b>       |
| Equipo de transporte               | 0.0                      | 0.0             | 0.0              | 0.0             | 0.0             | 0.0              | 0.0              | 9,093.0          | 0.0              | 6,145.7          | 4,035.5          | 1,523.9          | <b>20,798.1</b>    |
| Sistema de Tecnologías             | 0.0                      | 0.0             | 1,853.7          | 0.0             | 0.0             | 56.9             | 0.0              | 70.0             | 411.8            | 140.1            | 9,612.1          | 253.2            | <b>12,397.8</b>    |
| Obras y equipo general de servicio | 157,938.3                | 96,864.7        | 202,542.9        | 47,905.8        | 73,797.4        | 198,900.0        | 489,132.4        | 139,573.1        | 149,132.5        | 147,835.9        | 94,171.7         | 170,362.3        | <b>1,968,157.1</b> |
| Abastecimiento                     | 3,505.0                  | 20,473.9        | 15,876.7         | 23,964.9        | 9,716.6         | 90,854.3         | 225,878.4        | 1,991.6          | 24,032.4         | 17,319.3         | 7,837.1          | 43,361.3         | <b>484,811.7</b>   |
| Distribución y redes               | 32,742.1                 | 36,220.1        | 36,107.7         | 7,361.7         | 14,593.8        | 16,427.3         | 10,856.8         | 37,846.4         | 23,906.2         | 56,246.6         | 18,163.6         | 27,230.9         | <b>317,703.1</b>   |
| Drenaje Sanitario                  | 35,256.1                 | 31,854.6        | 31,255.1         | 7,918.7         | 15,107.9        | 16,870.9         | 23,466.8         | 34,272.1         | 18,725.3         | 46,072.5         | 24,839.0         | 26,080.0         | <b>311,718.9</b>   |
| Saneamiento                        | 12,571.8                 | 1,147.6         | 918.0            | 0.0             | 0.0             | 9,249.5          | 63,702.4         | 0.0              | 0.0              | 44.3             | 0.0              | 8,763.4          | <b>96,396.9</b>    |
| Otros                              | 3,738.3                  | 0.0             | 3,188.0          | 0.0             | 0.0             | 1,237.9          | 41,586.3         | 2,198.3          | 5,655.6          | 2,209.1          | 18,122.5         | 5,981.4          | <b>83,917.4</b>    |
| Obras de dominio Público           | 70,125.1                 | 7,168.6         | 115,197.4        | 8,660.4         | 34,379.1        | 64,260.2         | 123,641.7        | 63,264.6         | 76,813.0         | 25,944.2         | 25,209.4         | 58,945.4         | <b>673,609.0</b>   |
| <b>Total</b>                       | <b>161,332.4</b>         | <b>97,241.6</b> | <b>206,661.5</b> | <b>57,789.2</b> | <b>73,797.4</b> | <b>199,261.7</b> | <b>492,231.7</b> | <b>156,664.3</b> | <b>155,876.6</b> | <b>155,816.0</b> | <b>112,389.9</b> | <b>175,667.3</b> | <b>2,044,729.8</b> |

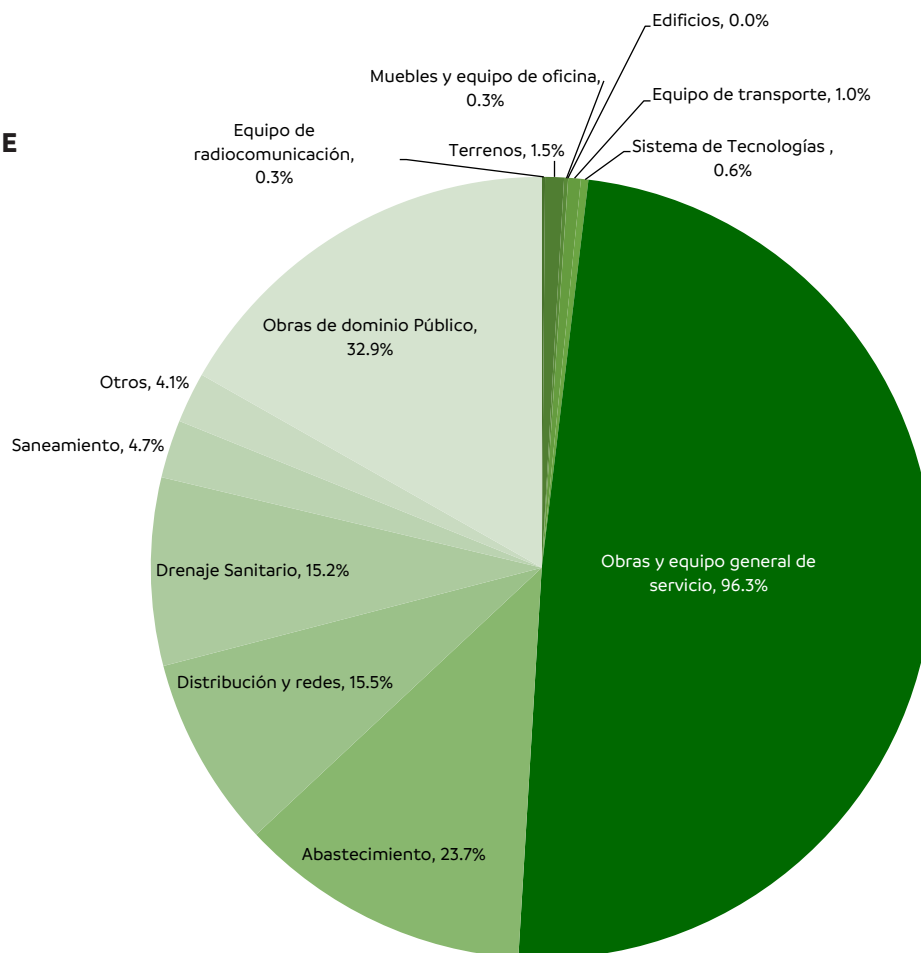
Nota: El total del concepto "Obras y equipo general de servicio" es la sumatoria de los conceptos: Abastecimiento, Distribución y redes, Drenaje sanitario, Saneamiento, Otras y obras de dominio público, por lo cual no se debe de realizar la suma de todas las celdas, pero de manera gráfica podemos incluirlas para visualizar el total y su desglose.

Cifras reales a agosto y estimadas para septiembre de 2022.

Fuente: Dirección de Administración y Finanzas, Servicios de Agua y Drenaje de Monterrey, I.P.D.

### INVERSIÓN DE SERVICIOS DE AGUA Y DRENAJE DE MONTERREY, POR DESTINO

octubre 2021 - septiembre 2022



Total de inversión  
**2,044,730 miles de pesos**



**COMPARATIVO DEL SUMINISTRO DE AGUA POTABLE Y EL CRECIMIENTO DE USUARIOS EN EL ESTADO  
2014 - 2022**

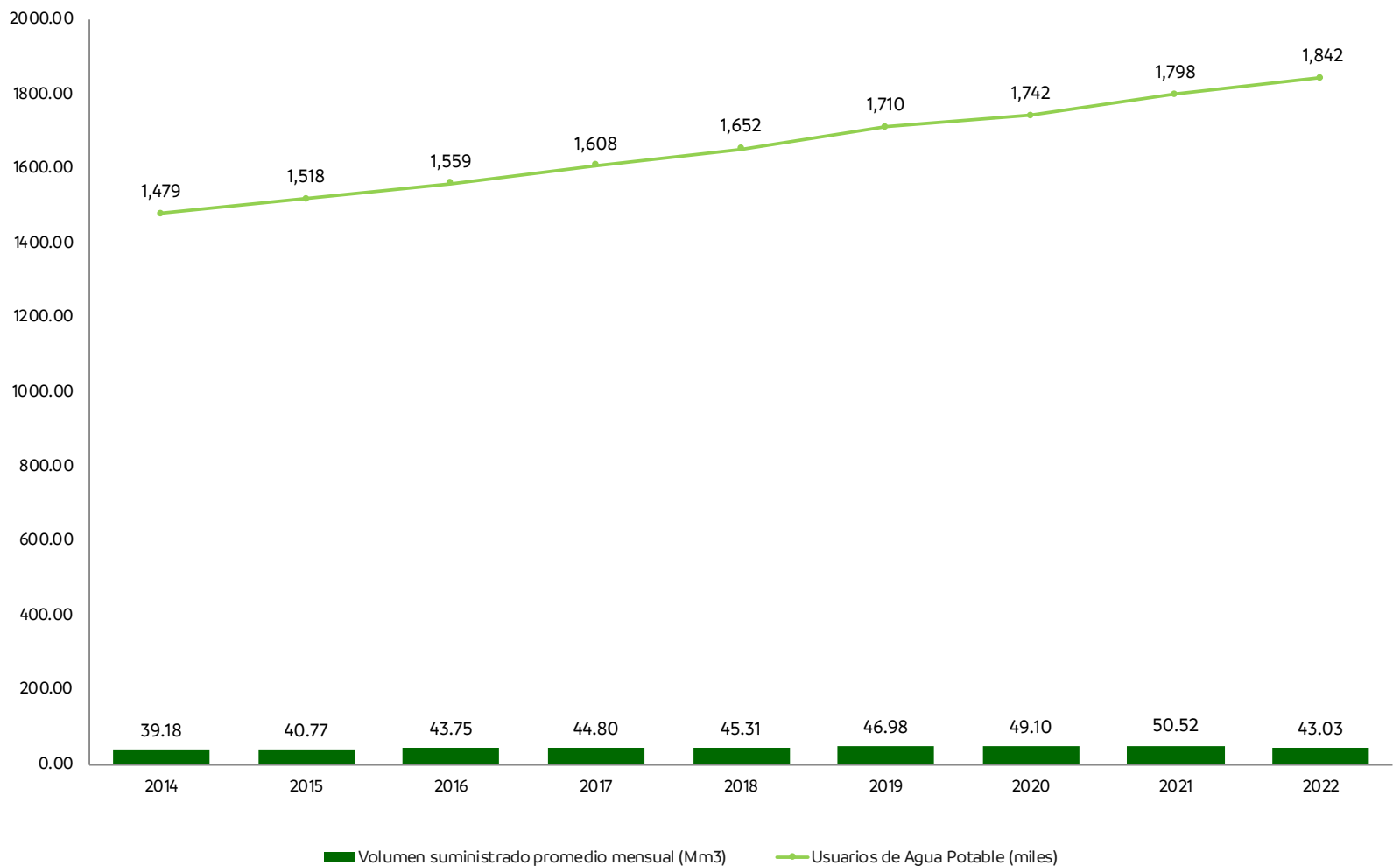
| Concepto                                    | 2014  | 2015  | 2016  | 2017  | 2018  | 2019  | 2020  | 2021  | 2022  |
|---|-------|-------|-------|-------|-------|-------|-------|-------|-------|
| Volumen suministrado promedio mensual (Mm3) | 39.18 | 40.77 | 43.75 | 44.80 | 45.31 | 46.98 | 49.10 | 50.52 | 43.03 |
| Usuarios de Agua Potable (miles)            | 1,479 | 1,518 | 1,559 | 1,608 | 1,652 | 1,710 | 1,742 | 1,798 | 1,842 |

Cifras reales a agosto y estimadas para septiembre de 2022.

Nota: Mm3 = Millones de metros cúbicos.

Fuente: Dirección de Operaciones y Dirección Comercial, Servicios de Agua y Drenaje de Monterrey, I.P.D.

**COMPARATIVO DEL SUMINISTRO DE AGUA POTABLE Y EL CRECIMIENTO DE USUARIOS EN EL ESTADO  
2014 - 2022**

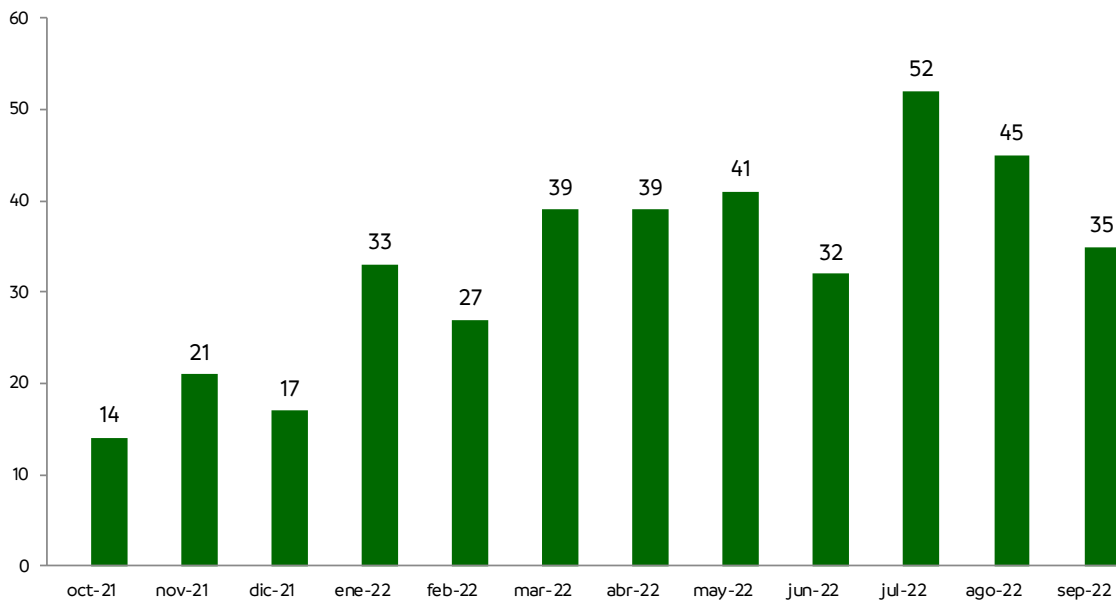


**INSPECCIÓN Y VIGILANCIA INDUSTRIAL, EMPRESAS VISITADAS Y NÚMERO DE VISITAS EN PREVENCIÓN Y PROTECCIÓN DEL MEDIO AMBIENTE**  
 octubre 2021 - septiembre 2022

| Concepto            | Periodo |        |        |        |        |        |        |        |        |        |        |        | oct.21 / sep-22 |
|---------------------|---------|--------|--------|--------|--------|--------|--------|--------|--------|--------|--------|--------|-----------------|
|                     | oct-21  | nov-21 | dic-21 | ene-22 | feb-22 | mar-22 | abr-22 | may-22 | jun-22 | jul-22 | ago-22 | sep-22 |                 |
| Denuncias atendidas | 17      | 27     | 15     | 21     | 28     | 28     | 13     | 31     | 42     | 14     | 16     | 18     | <b>270</b>      |
| Empresas visitadas  | 14      | 21     | 17     | 33     | 27     | 39     | 39     | 41     | 32     | 52     | 45     | 35     | <b>395</b>      |
| Número de visitas   | 17      | 29     | 26     | 45     | 38     | 49     | 49     | 49     | 63     | 96     | 38     | 46     | <b>545</b>      |

Cifras reales a julio y estimadas de agosto a septiembre de 2022.  
 Fuente: Procuraduría Estatal de Medio Ambiente (PROESMA).

**EMPRESAS VISITADAS**  
 octubre 2021 - septiembre 2022



### SUSPENSIÓN DE ACTIVIDADES, MULTAS Y SANCIONES EN PREVENCIÓN Y PROTECCIÓN DEL MEDIO AMBIENTE octubre 2021 - septiembre 2022

| Concepto                  | Periodo |        |        |        |        |        |        |        |        |        |        |        | oct.21 /<br>sep-22 |
|---------------------------|---------|--------|--------|--------|--------|--------|--------|--------|--------|--------|--------|--------|--------------------|
|                           | oct-21  | nov-21 | dic-21 | ene-22 | feb-22 | mar-22 | abr-22 | may-22 | jun-22 | jul-22 | ago-22 | sep-22 |                    |
| Suspensión de actividades | 2       | 13     | 2      | 12     | 9      | 17     | 21     | 11     | 29     | 24     | 18     | 16     | <b>174</b>         |
| Multas y sanciones        | 0       | 0      | 0      | 0      | 0      | 18     | 23     | 0      | 7      | 0      | 17     | 20     | <b>85</b>          |

Cifras reales a agosto y estimadas para septiembre de 2022.  
Fuente: Procuraduría Estatal de Medio Ambiente (PROESMA).

## PROTECCIÓN A ANIMALES, NÚMERO DE VISITAS REALIZADAS

octubre 2021 - septiembre 2022

| Concepto            | Periodo |        |        |        |        |        |        |        |        |        |        |        | oct.21 /<br>sep-22 |
|---------------------|---------|--------|--------|--------|--------|--------|--------|--------|--------|--------|--------|--------|--------------------|
|                     | oct-21  | nov-21 | dic-21 | ene-22 | feb-22 | mar-22 | abr-22 | may-22 | jun-22 | jul-22 | ago-22 | sep-22 |                    |
| Denuncias atendidas | 44      | 130    | 79     | 150    | 167    | 108    | 120    | 161    | 167    | 107    | 60     | 70     | <b>1,363</b>       |
| Visitas realizadas  | 34      | 101    | 66     | 96     | 131    | 75     | 50     | 65     | 47     | 18     | 34     | 40     | <b>757</b>         |
| Animales Asegurados | 19      | 2      | 56     | 28     | 17     | 13     | 12     | 12     | 8      | 26     | 6      | 15     | <b>214</b>         |
| Multas y Sanciones  | 0       | 0      | 0      | 0      | 0      | 11     | 6      | 4      | 7      | 3      | 8      | 7      | <b>46</b>          |

Cifras reales a julio y estimadas de agosto a septiembre de 2022.

Fuente: Procuraduría Estatal de Medio Ambiente (PROESMA).



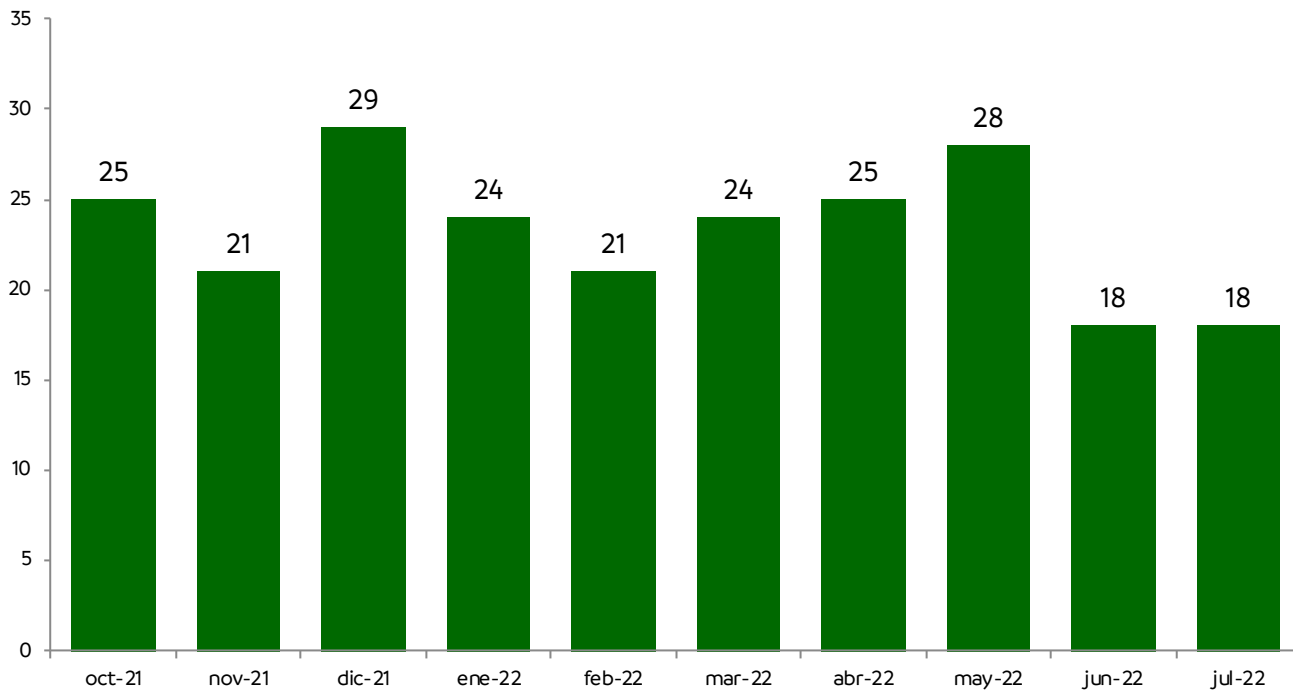
**INDICADORES DE CALIDAD DEL AIRE: DÍAS SOBRE LAS NORMAS DE CALIDAD DEL AIRE**  
 octubre 2021 - septiembre 2022

| Concepto                    | Periodo |        |        |        |        |        |        |        |        |        |                 |
|-----------------------------|---------|--------|--------|--------|--------|--------|--------|--------|--------|--------|-----------------|
|                             | oct-21  | nov-21 | dic-21 | ene-22 | feb-22 | mar-22 | abr-22 | may-22 | jun-22 | jul-22 | oct.21 / sep-22 |
| Días sobre la norma Totales | 25      | 21     | 29     | 24     | 21     | 24     | 25     | 28     | 18     | 18     | <b>233</b>      |

Cifras reales al 26 de julio de 2022.

Fuente: Subsecretaría de Cambio Climático y Calidad del Aire.

**INDICADORES DE CALIDAD DEL AIRE: DÍAS SOBRE LAS NORMAS DE CALIDAD DEL AIRE**  
 octubre 2021 - septiembre 2022

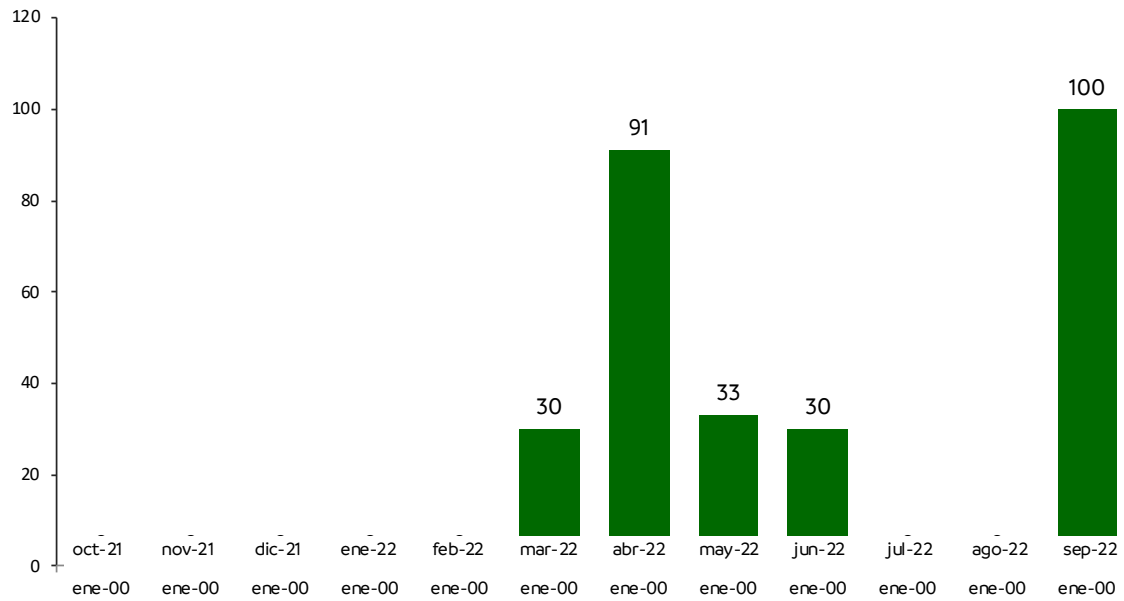


**REGISTRO DE EMISIONES DE GASES Y COMPUESTOS EFECTO INVERNADERO**  
 octubre 2021 - septiembre 2022

| Concepto                                    | Periodo |        |        |        |        |        |        |        |        |        |        |        | oct.21 / sep-22 |
|---|---------|--------|--------|--------|--------|--------|--------|--------|--------|--------|--------|--------|-----------------|
|   | oct-21  | nov-21 | dic-21 | ene-22 | feb-22 | mar-22 | abr-22 | may-22 | jun-22 | jul-22 | ago-22 | sep-22 |                 |
| Verificaciones realizadas a establecimiento | 0       | 0      | 0      | 0      | 0      | 30     | 91     | 33     | 30     | 0      | 0      | 100    | 284             |

Cifras reales a julio y estimadas de agosto a septiembre de 2022.  
 Fuente: Subsecretaría de Cambio Climático y Calidad del Aire.

**VERIFICACIONES REALIZADAS A ESTABLECIMIENTOS, A PARTIR DEL REGISTRO ESTATAL DE EMISIONES DE GASES Y COMPUESTOS DE EFECTO INVERNADERO**  
 octubre 2021 - septiembre 2022

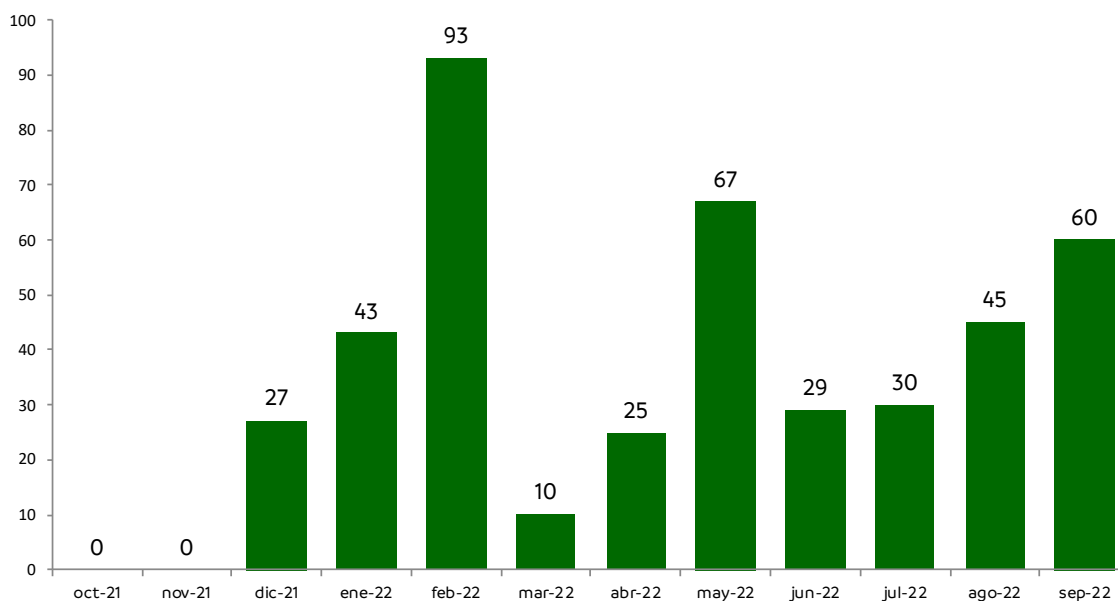


**FORTALECIMIENTO A LA GESTIÓN AMBIENTAL Y DE BIENESTAR ANIMAL**  
 octubre 2021 - septiembre 2022

| Concepto   | Periodo |        |        |        |        |        |        |        |        |        |        |        | oct.21 / sep-22 |
|--|---------|--------|--------|--------|--------|--------|--------|--------|--------|--------|--------|--------|-----------------|
|  | oct-21  | nov-21 | dic-21 | ene-22 | feb-22 | mar-22 | abr-22 | may-22 | jun-22 | jul-22 | ago-22 | sep-22 |                 |
| Personas capacitadas mitigación y adaptación al cambio climático | 0       | 0      | 27     | 43     | 93     | 10     | 25     | 67     | 29     | 30     | 45     | 60     | 429             |

Cifras reales a julio y estimadas de agosto a septiembre de 2022.  
 Fuente: Subsecretaría de Gestión Integral del Agua, Residuos y Biodiversidad.

**FORTALECIMIENTO DE COMPETENCIAS PARA LA IMPLEMENTACIÓN DE ACCIÓN CLIMÁTICA**  
 octubre 2021 - septiembre 2022



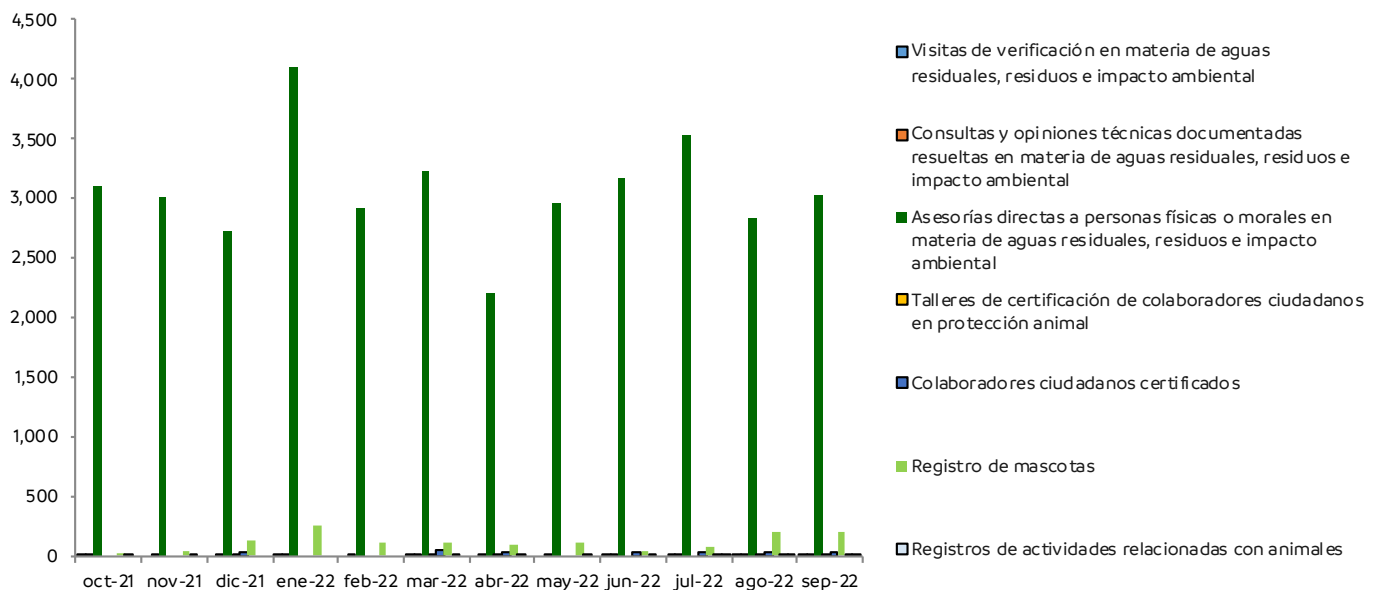
## SERVICIOS DE LA SUBSECRETARÍA DE GESTIÓN INTEGRAL DEL AGUA, RESIDUOS Y BIODIVERSIDAD

octubre 2021 - septiembre 2022

| Concepto   | Periodo |        |        |        |        |        |        |        |        |        |        |        | oct.21 / sep-22 |
|--|---------|--------|--------|--------|--------|--------|--------|--------|--------|--------|--------|--------|-----------------|
|  | oct-21  | nov-21 | dic-21 | ene-22 | feb-22 | mar-22 | abr-22 | may-22 | jun-22 | jul-22 | ago-22 | sep-22 |                 |
| Visitas de verificación en materia de aguas residuales, residuos e impacto ambiental                               | 1       | 0      | 0      | 1      | 0      | 3      | 0      | 0      | 4      | 4      | 5      | 5      | <b>23</b>       |
| Consultas y opiniones técnicas documentadas resueltas en materia de aguas residuales, residuos e impacto ambiental | 4       | 13     | 9      | 3      | 6      | 3      | 9      | 9      | 13     | 9      | 12     | 10     | <b>100</b>      |
| Asesorías directas a personas físicas o morales en materia de aguas residuales, residuos e impacto ambiental       | 3,102   | 3,020  | 2,732  | 4,111  | 2,921  | 3,225  | 2,213  | 2,960  | 3,174  | 3,537  | 2,825  | 3,035  | <b>36,855</b>   |
| Talleres de certificación de colaboradores ciudadanos en protección animal   | 0       | 0      | 1      | 0      | 0      | 2      | 1      | 0      | 0      | 0      | 2      | 2      | <b>8</b>        |
| Colaboradores ciudadanos certificados  | 0       | 0      | 23     | 0      | 0      | 49     | 25     | 0      | 25     | 25     | 25     | 25     | <b>197</b>      |
| Registro de mascotas   | 15      | 36     | 132    | 248    | 107    | 104    | 87     | 112    | 41     | 68     | 200    | 200    | <b>1,350</b>    |
| Registros de actividades relacionadas con animales   | 1       | 1      | 0      | 0      | 0      | 4      | 3      | 2      | 2      | 5      | 7      | 7      | <b>32</b>       |
| Convenios de colaboración con municipios en materia de protección animal   | 0       | 0      | 0      | 0      | 0      | 0      | 0      | 0      | 0      | 5      | 5      | 5      | <b>16</b>       |

Cifras reales a julio y estimadas de agosto a septiembre de 2022.

Fuente: Subsecretaría de Gestión Integral del Agua, Residuos y Biodiversidad.



### SUPERFICIE MANEJADA PARA EL APROVECHAMIENTO SUSTENTABLE DE LA VIDA SILVESTRE octubre 2021 - septiembre 2022

| Concepto  | IV trimestre 2021 | I trimestre 2022 | II trimestre 2022 | III trimestre 2022 |
|---|-------------------|------------------|-------------------|--------------------|
| Superficie aprovechable en hectáreas de las UMAs  | 2,563,290         | 2,563,979        | 2,569,042         | 2,570,096          |
| <b>Porcentaje de superficie cubierta por UMAs</b> | <b>39.97</b>      | <b>39.98</b>     | <b>40.06</b>      | <b>40.08</b>       |

Cifras reales a julio y estimadas a septiembre de 2022.

Nota: Superficie cubierta por las Unidades de Manejo para la Conservación y Aprovechamiento Sustentable de la Vida Silvestre (UMA).

Superficie total del Estado: 6,412,445 hectáreas.

Fuente: Parques y Vida Silvestre de Nuevo León.

## VISITANTES A PARQUES ESTATALES

### octubre 2021 - septiembre 2022

| Concepto   | Periodo |        |        |        |        |        |        |        |        |        |        |        | oct.21 /<br>sep-22 |
|------------|---------|--------|--------|--------|--------|--------|--------|--------|--------|--------|--------|--------|--------------------|
|            | oct-21  | nov-21 | dic-21 | ene-22 | feb-22 | mar-22 | abr-22 | may-22 | jun-22 | jul-22 | ago-22 | sep-22 |                    |
| Visitantes | 7,956   | 5,404  | 3,737  | 5,199  | 4,601  | 13,122 | 21,814 | 13,953 | 14,078 | 20,657 | 14,091 | 10,991 | <b>135,603</b>     |

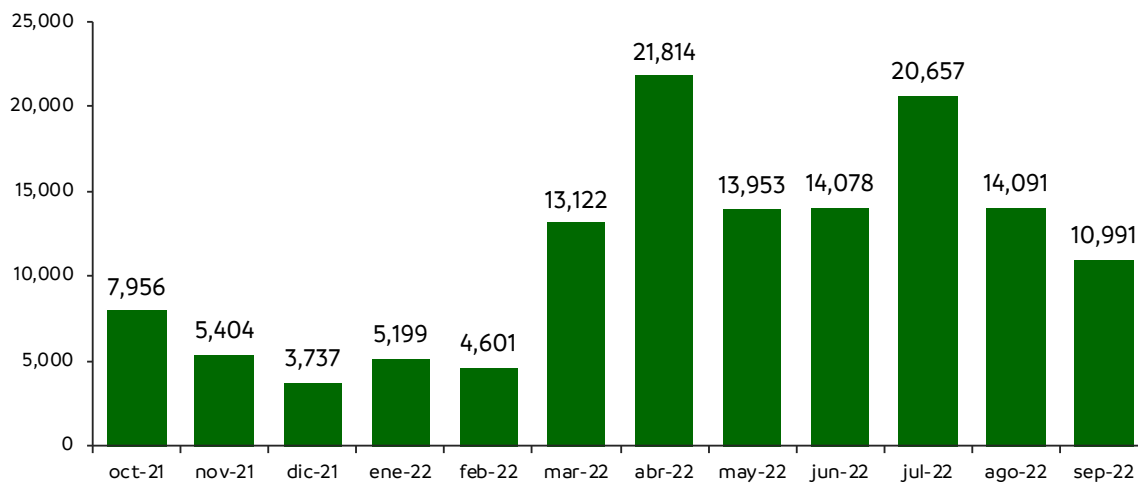
Cifras reales a julio y estimadas a septiembre de 2022.

Nota: En las cifras van incluidos los visitantes al Parque Natural La Estanzuela y El Parque Estatal El Cuchillo.

Fuente: Parques y Vida Silvestre de Nuevo León.

## VISITANTES A PARQUES ESTATALES

### octubre 2021 - septiembre 2022

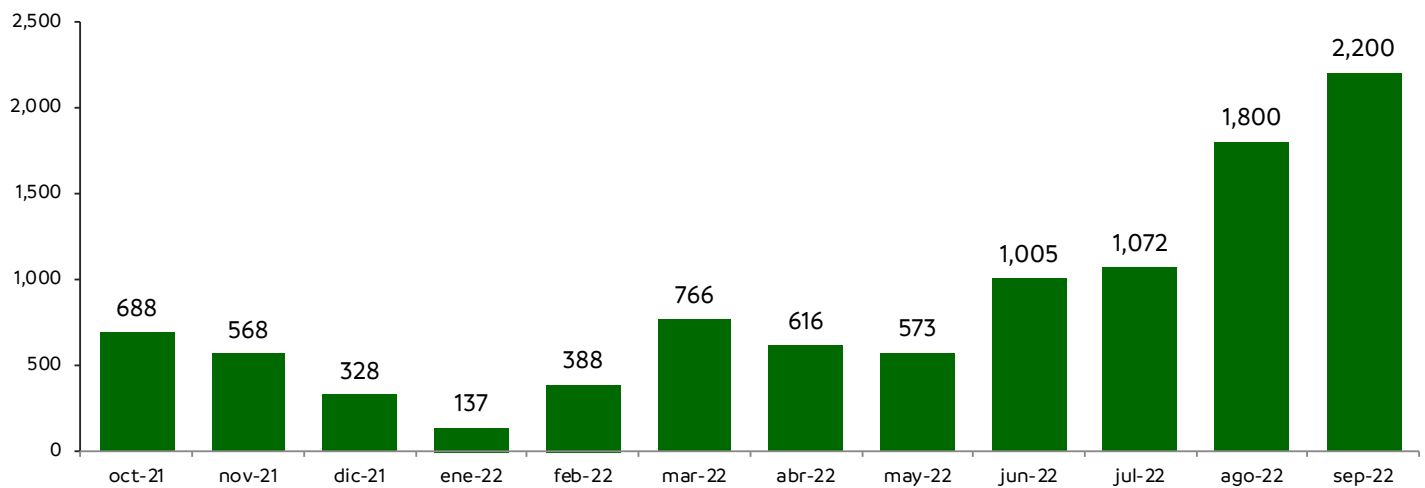


**TRÁMITES ATENDIDOS DE VIDA SILVESTRE**  
 octubre 2021 - septiembre 2022

| Concepto           | Periodo |        |        |        |        |        |        |        |        |        |        |        | oct.21 / sep-22 |
|--------------------|---------|--------|--------|--------|--------|--------|--------|--------|--------|--------|--------|--------|-----------------|
|                    | oct-21  | nov-21 | dic-21 | ene-22 | feb-22 | mar-22 | abr-22 | may-22 | jun-22 | jul-22 | ago-22 | sep-22 |                 |
| Trámites atendidos | 688     | 568    | 328    | 137    | 388    | 766    | 616    | 573    | 1,005  | 1,072  | 1,800  | 2,200  | <b>10,141</b>   |

Cifras reales a julio y estimadas a septiembre de 2022.  
 Fuente: Parques y Vida Silvestre de Nuevo León.

**TRÁMITES ATENDIDOS DE VIDA SILVESTRE**  
 octubre 2021 - septiembre 2022



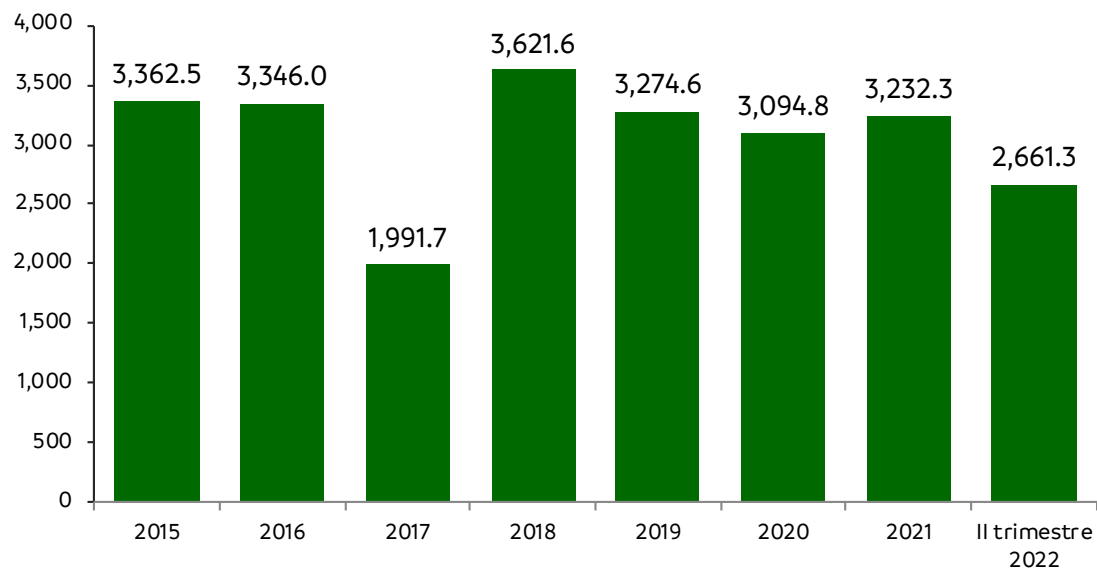
### INVERSIÓN EXTRANJERA DIRECTA EN NUEVO LEÓN (MILLONES DE DÓLARES) 2015 - junio 2022

| Concepto                     | Periodo |         |         |         |         |         |         |                   |
|------------------------------|---------|---------|---------|---------|---------|---------|---------|-------------------|
|                              | 2015    | 2016    | 2017    | 2018    | 2019    | 2020    | 2021    | II trimestre 2022 |
| Inversión Extranjera Directa | 3,362.5 | 3,346.0 | 1,991.7 | 3,621.6 | 3,274.6 | 3,094.8 | 3,232.3 | 2,661.3           |

Nota: El dato de 2022 corresponde a cifras preliminares emitidas por la Secretaría de Economía Federal a través del Registro Nacional de Inversiones Extranjeras y puede modificarse de acuerdo a la metodología de contabilidad pública, al momento que se emitan las cifras finales revisadas.

Fuente: Registro Nacional de Inversiones Extranjeras, Secretaría de Economía, Gobierno Federal.

### INVERSIÓN EXTRANJERA DIRECTA EN NUEVO LEÓN (MILLONES DE DÓLARES) 2015 - junio 2022

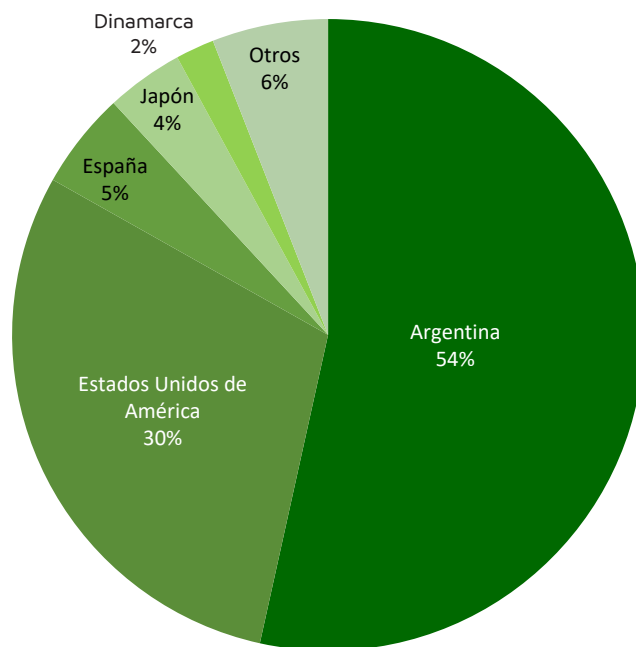


### INVERSIÓN EXTRANJERA DIRECTA EN NUEVO LEÓN, POR PAÍS DE ORIGEN segundo trimestre 2022

| País de origen            | Millones de dólares | Distribución Porcentual (%) |
|---------------------------|---------------------|-----------------------------|
| Argentina                 | 1,425.8             | 54%                         |
| Estados Unidos de América | 799.1               | 30%                         |
| España                    | 140.4               | 5%                          |
| Japón                     | 110.2               | 4%                          |
| Dinamarca                 | 40.8                | 2%                          |
| Otros                     | 145                 | 6%                          |
| <b>Total</b>              | <b>2,661.3</b>      | <b>100%</b>                 |

Nota: Cifras preliminares emitidas por la Secretaría de Economía Federal a través del Registro Nacional de Inversiones Extranjeras. Los porcentajes pueden no sumar 100% ya que existen países con valores negativos.  
Fuente: Registro Nacional de Inversiones Extranjeras, Secretaría de Economía, Gobierno Federal.

### INVERSIÓN EXTRANJERA DIRECTA EN NUEVO LEÓN, POR PAÍS DE ORIGEN segundo trimestre 2022



**GASTO EN CIENCIA, TECNOLOGÍA E INNOVACIÓN COMO PORCENTAJE DEL PIB**  
 2015 - 2022

| Concepto  | 2015  | 2016  | 2017  | 2018  | 2019  | 2020  | 2021  | 2022  |
|---|-------|-------|-------|-------|-------|-------|-------|-------|
| Participación del gasto en ciencia, tecnología e innovación como porcentaje del PIB | 0.75% | 0.72% | 0.65% | 0.59% | 0.57% | 0.61% | 0.61% | 0.63% |

Cifras reales a 2021 y estimadas para 2022.

Nota: Los porcentajes están redondeados al siguiente decimal. Cálculos propios con datos del Instituto Nacional de Estadística y Geografía, del Consejo Nacional de Ciencia y Tecnología, de la Universidad Autónoma de Nuevo León, de la Secretaría de Desarrollo Económico y del H. Congreso del Estado de Nuevo León.

Fuente: Instituto de Innovación y Transferencia de Tecnología de Nuevo León (I2T2).



### PERSONAL EMPLEADO EN INVESTIGACIÓN Y DESARROLLO (I+D) POR MIL DE LA PEA 2015 - 2022

| Concepto   | 2015 | 2016 | 2017 | 2018 | 2019 | 2020 | 2021 | 2022 |
|--|------|------|------|------|------|------|------|------|
| Personal que labora en actividades de investigación y desarrollo por cada mil habitantes de la PEA | ND   | 1.8  | ND   | 2.5  | ND   | 2.8  | ND   | 2.9  |

Cifras reales a 2021 y estimadas para 2022.

Nota: ND: La encuesta ESIDET se realizaba cada dos años, a partir del 2017, por lo que se reporta bienal. Cálculos propios con información del Instituto Nacional de Estadística y Geografía y de la Secretaría del Trabajo y Previsión Social

Fuente: Instituto de Innovación y Transferencia de Tecnología (I2T2).

**SOLICITUDES DE PATENTE NACIONALES POR MILLÓN DE HABITANTES**  
2015 - 2022

| Concepto  | 2015  | 2016  | 2017  | 2018  | 2019  | 2020  | 2021  | 2022  |
|---|-------|-------|-------|-------|-------|-------|-------|-------|
| Solicitudes de patente nacionales / 1,000,000 de habitantes | 24.38 | 16.87 | 14.62 | 18.47 | 14.82 | 12.48 | 17.59 | 19.27 |

Cifras reales a 2021 y estimadas para 2022.

Nota: Cálculos propios con datos del Instituto Nacional de Estadística y Geografía y del Instituto Mexicano de la Propiedad Industrial.

Fuente: Instituto de Innovación y Transferencia de Tecnología de Nuevo León (I2T2).



### BENEFICIADOS Y RECURSO DEDICADO A PROGRAMAS Y ACTIVIDADES DE DIFUSIÓN Y DIVULGACIÓN 2015 - 2022

| Concepto                             | 2015    | 2016    | 2017    | 2018    | 2019    | 2020   | 2021    | 2022   |
|--------------------------------------|---------|---------|---------|---------|---------|--------|---------|--------|
| Beneficiados                         | 194,676 | 215,609 | 227,546 | 175,586 | 197,813 | 83,161 | 130,205 | 73,843 |
| Recurso dedicado (Millones de pesos) | 8.5     | 8.69    | 7.53    | 7.02    | 8.52    | 4.23   | 0.41    | 0.45   |

Cifras reales a 2021 y estimadas para 2022.

Fuente: Instituto de Innovación y Transferencia de Tecnología de Nuevo León (I2T2).

## MATRÍCULA Y EGRESADOS DE CIENCIAS E INGENIERÍAS EN EDUCACIÓN SUPERIOR 2015 - 2022

| Concepto                     | 2015   | 2016   | 2017   | 2018   | 2019   | 2020   | 2021   | 2022   |
|------------------------------|--------|--------|--------|--------|--------|--------|--------|--------|
| Matrícula nivel licenciatura | 57,909 | 65,669 | 70,502 | 73,049 | 81,061 | 88,614 | 90,938 | 91,820 |
| Mujeres                      | 15,999 | 18,370 | 19,923 | 21,009 | 24,209 | 27,844 | 29,362 | 29,647 |
| Hombres                      | 41,910 | 47,299 | 50,579 | 52,040 | 56,852 | 60,770 | 61,576 | 62,173 |
| Matrícula nivel posgrado     | 2,709  | 3,090  | 3,114  | 3,298  | 4,981  | 3,658  | 3,569  | 3,605  |
| Mujeres                      | 866    | 982    | 1,003  | 1,171  | 2,043  | 1,297  | 1,281  | 1,294  |
| Hombres                      | 1,843  | 2,108  | 2,111  | 2,127  | 2,938  | 2,361  | 2,288  | 2,311  |
| Egresados nivel licenciatura | 7,960  | 8,873  | 8,219  | 9,032  | 9,981  | 12,382 | 14,148 | 14,346 |
| Mujeres                      | 2,487  | 2,602  | 2,429  | 2,721  | 3,068  | 3,905  | 4,592  | 4,656  |
| Hombres                      | 5,473  | 6,271  | 5,790  | 6,311  | 6,913  | 8,477  | 9,556  | 9,690  |
| Egresados nivel posgrado     | 922    | 1,054  | 1,160  | 986    | 1,321  | 1,149  | 1,257  | 1,350  |
| Mujeres                      | 322    | 353    | 361    | 386    | 521    | 353    | 428    | 460    |
| Hombres                      | 600    | 701    | 799    | 600    | 800    | 796    | 829    | 890    |

Cifras reales al 2021 y estimadas para 2022.

Nota: Cálculos propios con información de Asociación Nacional de Universidades e Instituciones de Educación Superior

Fuente: Instituto de Innovación y Transferencia de Tecnología de Nuevo León (I2T2).

**APOYOS Y RECURSOS PARA LA ACELERACIÓN DEL SISTEMA EMPRENDEDOR**  
2020 - 2022

| Concepto  | 2020 | 2021    | 2022    |
|---|------|---------|---------|
| Número de incubandos en el PIIT                         | ND   | 1.0     | 4.0     |
| Recursos destinados a proyectos en incubadoras del PIIT | ND   | 164,600 | 319,464 |

Cifras reales a 2021 y estimadas para 2022. Cifras en pesos.

Nota: ND: Información no disponible por falta de registro de estadística. Se consideran los incubandos que hayan firmado convenio; el recurso destinado es el costo del servicio que pagan por usar las distintas instalaciones de las incubadoras.

Fuente: Instituto de Innovación y Transferencia de Tecnología (I2T2).

**RECURSO DEDICADO A INFRAESTRUCTURA EN EL PIIT**  
2020 - 2022

| Concepto  | 2020 | 2021    | 2022       |
|---|------|---------|------------|
| Recursos ejercidos para instalación de nueva infraestructura en el PIIT | ND   | 215,000 | 67,123,000 |
| Metros cuadrados asignados a proyectos de infraestructura en PIIT       | ND   | ND      | 38,356     |

Cifras reales a 2021 y estimadas para 2022. Cifras en pesos.

Nota: ND: Información no disponible por falta de registro de estadística. Valor promedio m<sup>2</sup> terreno 1,750.

Fuente: Instituto de Innovación y Transferencia de Tecnología (I2T2).



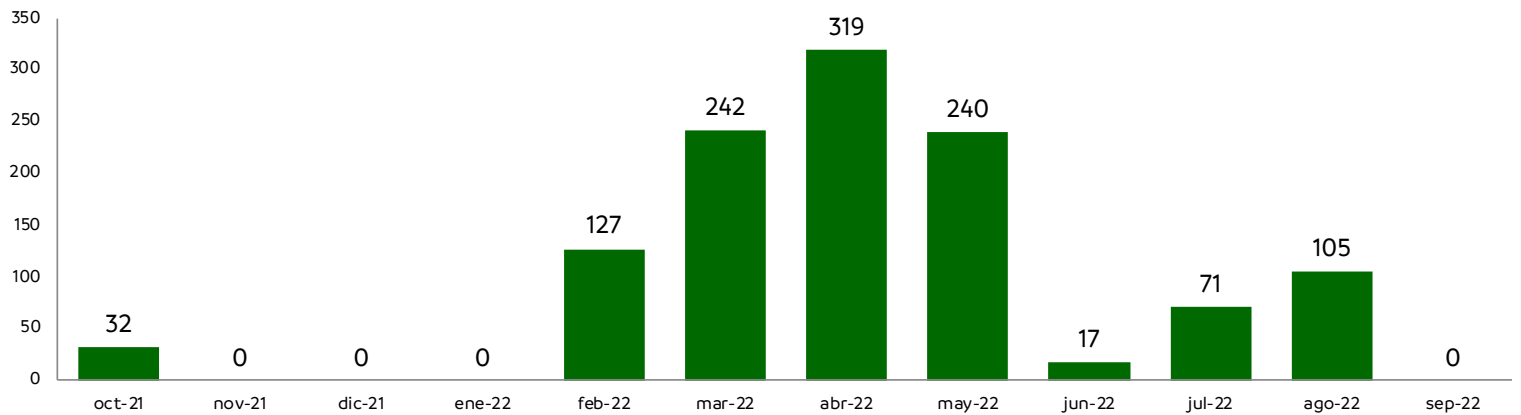
**CRÉDITOS Y MONTO COLOCADO POR EL FONDO PARA LA CREACIÓN Y CONSOLIDACIÓN DEL EMPLEO PRODUCTIVO EN EL ESTADO (FOCRECE)**  
 octubre 2021 - septiembre 2022

| Concepto               | Periodo    |        |        |        |             |             |             |             |            |             |             |        | oct.21 / sep.22 |
|------------------------|------------|--------|--------|--------|-------------|-------------|-------------|-------------|------------|-------------|-------------|--------|-----------------|
|                        | oct-21     | nov-21 | dic-21 | ene-22 | feb-22      | mar-22      | abr-22      | may-22      | jun-22     | jul-22      | ago-22      | sep-22 |                 |
| Créditos colocados     | 32         | 0      | 0      | 0      | 127         | 242         | 319         | 240         | 17         | 71          | 105         | 0      | 1,153           |
| Monto colocado (pesos) | 61,478,000 | 0      | 0      | 0      | 340,813,255 | 599,836,900 | 744,094,000 | 580,186,100 | 59,700,000 | 161,132,000 | 217,295,300 | 0      | 2,764,535,555   |

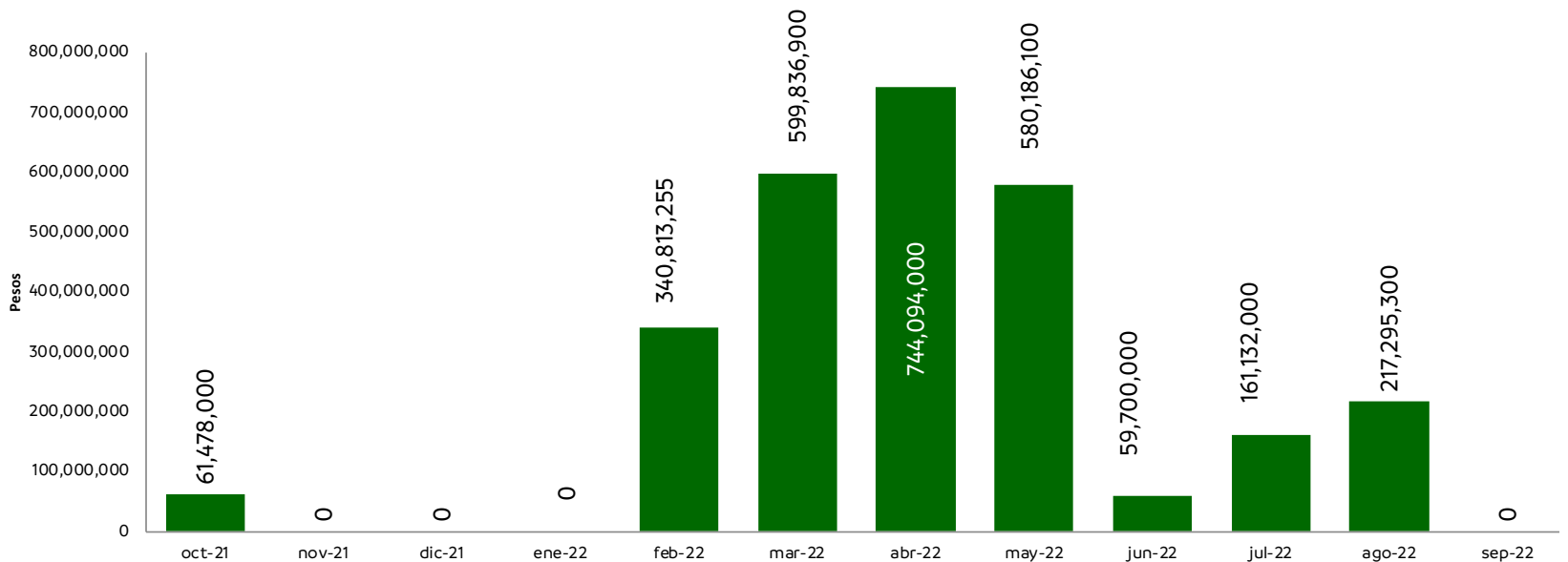
Cifras reales a julio y estimación de agosto a septiembre 2022.

Fuente: Fideicomiso Fondo de Apoyo para la Creación y Consolidación del Empleo Productivo en el Estado de Nuevo León (FOCRECE). Secretaría de Economía.

**CRÉDITOS COLOCADOS A TRAVÉS DEL FOCRECE**  
 octubre 2021 - septiembre 2022



**FOCRECE RECURSOS COLOCADOS**  
 octubre 2021 - septiembre 2022

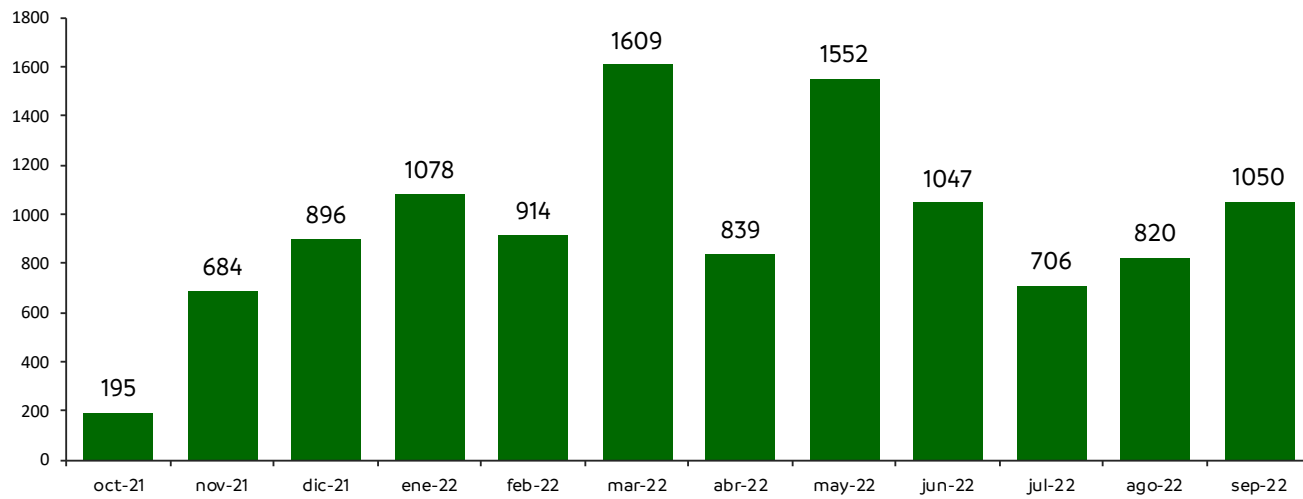


**ASESORÍAS Y SERVICIOS OTORGADOS POR EL CENTRO DE ATENCIÓN A PYMES**  
 octubre 2021 - septiembre 2022

| Concepto              | Periodo |        |        |        |        |        |        |        |        |        |        |        | oct.21 / sep-22 |
|-----------------------|---------|--------|--------|--------|--------|--------|--------|--------|--------|--------|--------|--------|-----------------|
|                       | oct-21  | nov-21 | dic-21 | ene-22 | feb-22 | mar-22 | abr-22 | may-22 | jun-22 | jul-22 | ago-22 | sep-22 |                 |
| Asesorías y Servicios | 195     | 684    | 896    | 1078   | 914    | 1609   | 839    | 1552   | 1047   | 706    | 820    | 1050   | <b>11,390</b>   |

Cifras reales a julio y estimadas de agosto a septiembre 2022.  
 Fuente: Centro de Atención a PYMES, Secretaría de Economía.

**ASESORÍAS Y SERVICIOS OTORGADOS**  
 octubre 2021 - septiembre 2022



**PROGRAMA DE ASESORÍAS Y CAPACITACIÓN A PYMES**  
octubre 2021 - septiembre 2022

| Concepto             | Periodo |        |        |        |        |        |        |        |        |        |        |        | oct.21 /<br>sep-22 |               |
|----------------------|---------|--------|--------|--------|--------|--------|--------|--------|--------|--------|--------|--------|--------------------|---------------|
|                      | oct-21  | nov-21 | dic-21 | ene-22 | feb-22 | mar-22 | abr-22 | may-22 | jun-22 | jul-22 | ago-22 | sep-22 |                    |               |
| Asesorías (empresas) | 0       | 0      | 0      | 0      | 0      | 0      | 0      | 0      | 0      | 396    | 558    | 781    | 1094               | <b>2,829</b>  |
| Asesorías (horas)    | 0       | 0      | 0      | 0      | 0      | 0      | 0      | 0      | 0      | 847    | 1755   | 7020   | 10530              | <b>20,152</b> |

Cifras reales a julio y estimación de agosto a septiembre 2022.

Fuente: Secretaría de Economía.

## TRABAJADORES ASEGURADOS DEL IMSS EN NUEVO LEÓN POR AÑO Y POR MES

octubre 2021 - septiembre 2022

| Año  | ene       | feb       | mar       | abr       | may       | jun       | jul       | ago       | sep       | oct       | nov       | dic       |
|------|-----------|-----------|-----------|-----------|-----------|-----------|-----------|-----------|-----------|-----------|-----------|-----------|
| 2008 | 1,119,000 | 1,125,910 | 1,128,821 | 1,138,028 | 1,141,010 | 1,152,051 | 1,158,881 | 1,160,221 | 1,165,479 | 1,163,853 | 1,155,836 | 1,123,457 |
| 2009 | 1,107,632 | 1,098,623 | 1,095,963 | 1,089,130 | 1,084,062 | 1,088,741 | 1,092,093 | 1,099,452 | 1,104,444 | 1,111,828 | 1,118,209 | 1,098,164 |
| 2010 | 1,107,749 | 1,122,331 | 1,138,017 | 1,144,898 | 1,150,414 | 1,159,281 | 1,162,412 | 1,170,436 | 1,180,853 | 1,193,325 | 1,198,930 | 1,175,125 |
| 2011 | 1,181,601 | 1,191,198 | 1,203,403 | 1,206,732 | 1,214,587 | 1,217,659 | 1,220,488 | 1,229,873 | 1,238,005 | 1,245,713 | 1,249,091 | 1,223,304 |
| 2012 | 1,230,654 | 1,243,579 | 1,253,795 | 1,256,500 | 1,262,522 | 1,270,807 | 1,272,392 | 1,279,434 | 1,285,190 | 1,289,479 | 1,291,740 | 1,267,011 |
| 2013 | 1,277,191 | 1,285,257 | 1,287,173 | 1,291,012 | 1,290,337 | 1,293,435 | 1,297,250 | 1,302,060 | 1,310,763 | 1,320,836 | 1,326,063 | 1,302,522 |
| 2014 | 1,309,401 | 1,318,806 | 1,325,907 | 1,333,524 | 1,338,746 | 1,343,579 | 1,350,387 | 1,355,588 | 1,367,118 | 1,379,170 | 1,386,046 | 1,360,401 |
| 2015 | 1,371,848 | 1,384,445 | 1,394,570 | 1,402,119 | 1,405,114 | 1,415,454 | 1,418,037 | 1,425,797 | 1,437,622 | 1,446,146 | 1,453,807 | 1,421,353 |
| 2016 | 1,431,694 | 1,447,289 | 1,451,108 | 1,459,580 | 1,464,805 | 1,474,987 | 1,473,569 | 1,482,749 | 1,498,130 | 1,508,615 | 1,518,417 | 1,486,935 |
| 2017 | 1,499,915 | 1,514,646 | 1,524,803 | 1,523,720 | 1,531,154 | 1,540,587 | 1,547,963 | 1,558,220 | 1,568,881 | 1,580,747 | 1,585,489 | 1,553,094 |
| 2018 | 1,569,290 | 1,585,326 | 1,590,007 | 1,594,539 | 1,597,194 | 1,600,978 | 1,603,609 | 1,618,708 | 1,625,845 | 1,638,835 | 1,643,912 | 1,608,226 |
| 2019 | 1,624,630 | 1,637,127 | 1,639,375 | 1,638,952 | 1,638,886 | 1,644,240 | 1,646,025 | 1,647,938 | 1,661,805 | 1,670,280 | 1,671,843 | 1,632,927 |
| 2020 | 1,647,588 | 1,655,159 | 1,650,275 | 1,597,217 | 1,569,776 | 1,569,434 | 1,573,657 | 1,590,011 | 1,603,318 | 1,623,550 | 1,635,521 | 1,610,359 |
| 2021 | 1,619,270 | 1,626,135 | 1,638,861 | 1,648,923 | 1,651,843 | 1,663,165 | 1,679,338 | 1,688,614 | 1,705,536 | 1,720,364 | 1,730,346 | 1,696,729 |
| 2022 | 1,711,561 | 1,733,062 | 1,742,010 | 1,735,354 | 1,742,394 | 1,752,958 | 1,753,892 | 1,772,243 |           |           |           |           |
| 2023 |           |           |           |           |           |           |           |           |           |           |           |           |
| 2024 |           |           |           |           |           |           |           |           |           |           |           |           |
| 2025 |           |           |           |           |           |           |           |           |           |           |           |           |
| 2026 |           |           |           |           |           |           |           |           |           |           |           |           |

Cifras reales a agosto de 2022.

Fuente: Secretaría de Trabajo con datos del Instituto Mexicano del Seguro Social.



### TRABAJADORES ASEGURADOS DEL IMSS POR SECTOR DE ACTIVIDAD ECONÓMICA EN NUEVO LEÓN octubre 2021 - septiembre 2022

| Sector de actividad                  | oct-21           | nov-21           | dic-21           | ene-22           | feb-22           | mar-22           | abr-22           | may-22           | jun-22           | oct.21 / jun-22 | Variación oct.21 / jun-22 % |
|--------------------------------------|------------------|------------------|------------------|------------------|------------------|------------------|------------------|------------------|------------------|-----------------|-----------------------------|
| Industria de la transformación       | 596,647          | 59,8162          | 586,232          | 593,118          | 601,916          | 606,402          | 603,033          | 603,786          | 607,335          | <b>10,688</b>   | <b>1.79134396</b>           |
| Servicios                            | 467,837          | 470,863          | 461,663          | 468,514          | 475,140          | 476,663          | 473,423          | 474,719          | 476,962          | <b>9,125</b>    | <b>1.950465654</b>          |
| Comercio                             | 342,973          | 347,389          | 344,001          | 342,391          | 343,081          | 343,026          | 343,678          | 345,306          | 347,081          | <b>4,108</b>    | <b>1.197761923</b>          |
| Construcción                         | 145,203          | 145,591          | 138,819          | 141,543          | 144,996          | 145,959          | 144,999          | 146,418          | 148,045          | <b>2,842</b>    | <b>1.957259836</b>          |
| Transporte y comunicación            | 141,642          | 142,230          | 140,402          | 140,707          | 142,370          | 144,122          | 144,483          | 145,752          | 146,994          | <b>5,352</b>    | <b>3.778540263</b>          |
| Agricultura                          | 11,010           | 10,871           | 10,390           | 10,099           | 10,225           | 10,515           | 10,448           | 11,053           | 11,074           | <b>64</b>       | <b>0.581289737</b>          |
| Industria eléctrica                  | 11,142           | 11,118           | 11,144           | 11,076           | 11,157           | 11,125           | 11,061           | 11,074           | 11,227           | <b>85</b>       | <b>0.762879196</b>          |
| Industria extractiva                 | 3,910            | 4,122            | 4,078            | 4,113            | 4,177            | 4,198            | 4,229            | 4,286            | 4,240            | <b>330</b>      | <b>8.439897698</b>          |
| <b>Total por sector de actividad</b> | <b>1,720,364</b> | <b>1,730,346</b> | <b>1,696,729</b> | <b>1,711,561</b> | <b>1,733,062</b> | <b>1,742,010</b> | <b>1,735,354</b> | <b>1,742,394</b> | <b>1,752,958</b> | <b>32,594</b>   | <b>1.89459905</b>           |

Cifras reales a junio de 2022.

Fuente: Secretaría de Trabajo con datos del Instituto Mexicano del Seguro Social.

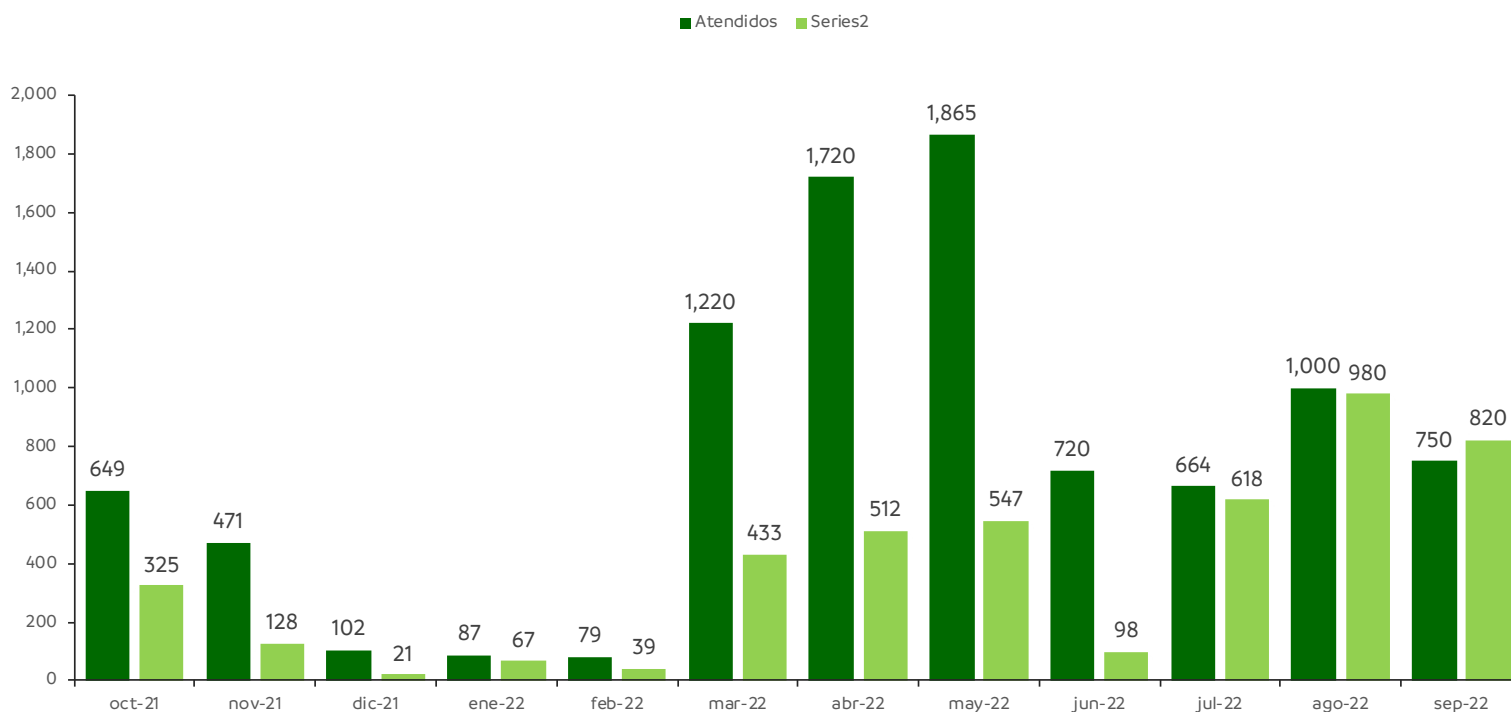
### FERIAS DE EMPLEO, SOLICITANTES Y PERSONAS COLOCADAS, POR SEXO octubre 2021 - septiembre 2022

| Concepto               | Periodo |        |        |        |        |        |        |        |        |        |        |        | oct.21 / sep-22 |
|------------------------|---------|--------|--------|--------|--------|--------|--------|--------|--------|--------|--------|--------|-----------------|
|                        | oct-21  | nov-21 | dic-21 | ene-22 | feb-22 | mar-22 | abr-22 | may-22 | jun-22 | jul-22 | ago-22 | sep-22 |                 |
| Jornadas realizadas    | 2       | 1      | 1      | 1      | 1      | 7      | 7      | 6      | 3      | 3      | 3      | 3      | 38              |
| Solicitantes de empleo | 649     | 471    | 102    | 87     | 79     | 1,220  | 1,720  | 1,865  | 720    | 664    | 1,000  | 750    | 9,327           |
| Personas colocadas     | 325     | 128    | 21     | 67     | 39     | 433    | 512    | 547    | 98     | 618    | 980    | 820    | 4,588           |
| Hombres                | 204     | 79     | 15     | 38     | 18     | 313    | 362    | 370    | 68     | 375    | 580    | 650    | 3,072           |
| Mujeres                | 121     | 49     | 6      | 29     | 21     | 120    | 150    | 177    | 30     | 243    | 400    | 170    | 1,516           |

Cifras reales a julio y estimadas de agosto a septiembre de 2022.

Fuente: Dirección del Servicio Estatal del Empleo, Secretaría de Trabajo.

### PERSONAS SOLICITANTES Y PERSONAS COLOCADAS MEDIANTE FERIAS DEL EMPLEO octubre 2021 - septiembre 2022

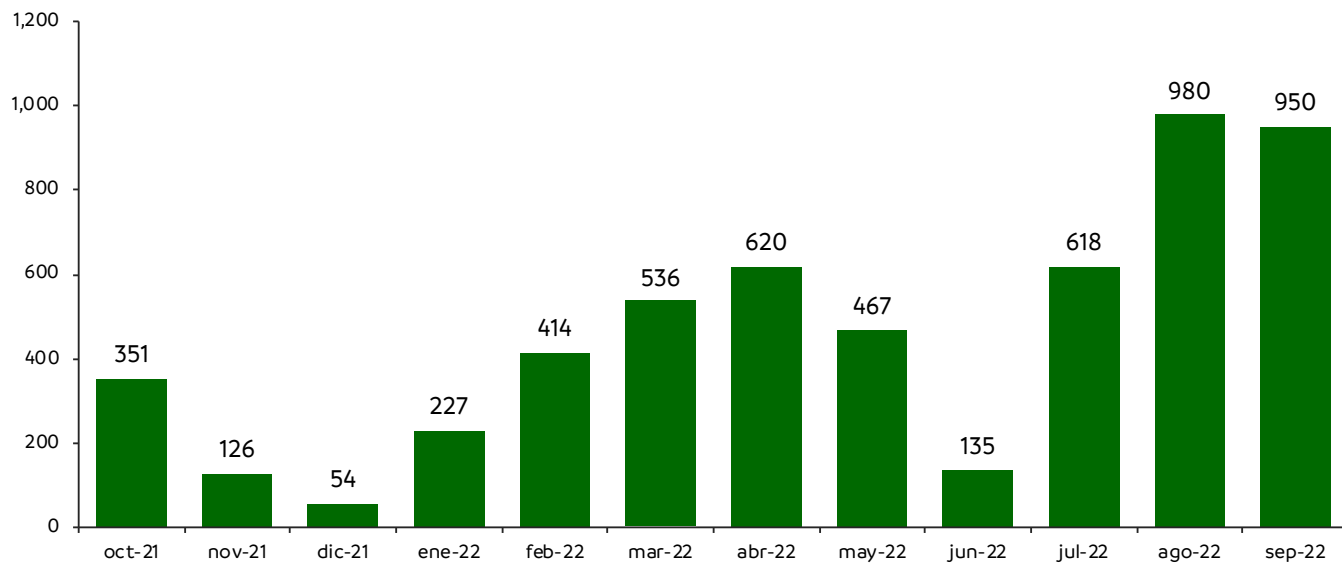


**SERVICIO ESTATAL DE EMPLEO, PERSONAS COLOCADAS POR MEDIO DE LA BOLSA DE TRABAJO, SEGÚN SEXO**  
 octubre 2021 - septiembre 2022

| Concepto           | Periodo |        |        |        |        |        |        |        |        |        |        |        | oct.21 / sep-22 |
|--------------------|---------|--------|--------|--------|--------|--------|--------|--------|--------|--------|--------|--------|-----------------|
|                    | oct-21  | nov-21 | dic-21 | ene-22 | feb-22 | mar-22 | abr-22 | may-22 | jun-22 | jul-22 | ago-22 | sep-22 |                 |
| Solicitantes       | 912     | 851    | 290    | 798    | 1,005  | 1,880  | 2,103  | 2,122  | 2,194  | 664    | 1,000  | 750    | <b>14,569</b>   |
| Personas colocadas | 351     | 126    | 54     | 227    | 414    | 536    | 620    | 467    | 135    | 618    | 980    | 950    | <b>5,478</b>    |
| Hombres            | 203     | 75     | 33     | 125    | 247    | 354    | 364    | 255    | 95     | 375    | 784    | 648    | <b>3,558</b>    |
| Mujeres            | 148     | 51     | 21     | 102    | 167    | 182    | 256    | 212    | 40     | 243    | 196    | 302    | <b>1,920</b>    |

Cifras reales a julio y estimadas de agosto a septiembre de 2022.  
 Fuente: Dirección del Servicio Estatal del Empleo, Secretaría de Trabajo.

**PERSONAS COLOCADAS MEDIANTE BOLSA DE TRABAJO**  
 octubre 2021 - septiembre 2022



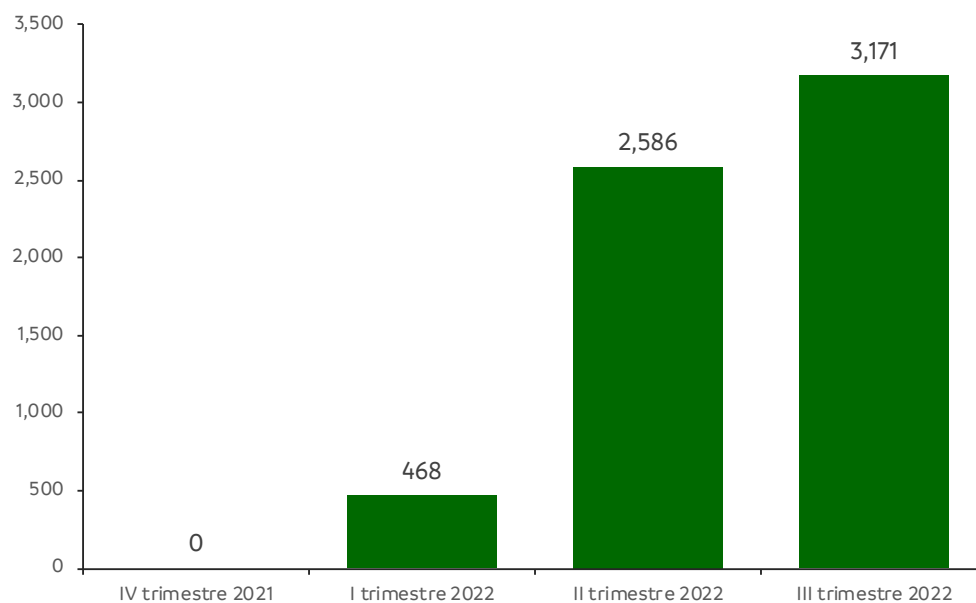
## PROGRAMA DE CAPACITACIÓN PARA LA FORMACIÓN LABORAL, PERSONAS CAPACITADAS, POR SEXO octubre 2021 - septiembre 2022

| Concepto                                      | IV trimestre 2021 | I trimestre 2022 | II trimestre 2022 | III trimestre 2022 | oct-21 / sep-22 |
|---|-------------------|------------------|-------------------|--------------------|-----------------|
| Personas con discapacidad                     |                   |                  |                   |                    |                 |
| Personas desempleadas capacitadas (Egresados) | 0                 | 468              | 2,586             | 3,171              | <b>6,225</b>    |
| Hombres                                       | 0                 | 57               | 733               | 1,530              | <b>2,320</b>    |
| Mujeres                                       | 0                 | 411              | 1,853             | 1,641              | <b>3,905</b>    |

Cifras reales a julio y estimadas de agosto a septiembre de 2022.

Fuente: Dirección del Servicio Estatal del Empleo, Secretaría de Trabajo.

### CAPACITACIÓN PARA LA FORMACIÓN LABORAL octubre 2021 - septiembre 2022



**PROYECTOS PRODUCTIVOS. PERSONAS BENEFICIADAS, POR SEXO,  
PROYECTOS APOYADOS Y RECURSOS APLICADOS**  
octubre 2021 - septiembre 2022

| Concepto                                 | IV trimestre 2021 | I trimestre 2022 | II trimestre 2022 | III trimestre 2022 | oct-21 / sep-22  |
|--|-------------------|------------------|-------------------|--------------------|------------------|
| Proyectos productivos autorizados        | 0                 | 0                | 0                 | 74                 | <b>74</b>        |
| Desempleados o subempleados beneficiados | 0                 | 0                | 0                 | 74                 | <b>74</b>        |
| Mujeres                                  | 0                 | 0                | 0                 | 48                 | <b>48</b>        |
| Hombres                                  | 0                 | 0                | 0                 | 26                 | <b>26</b>        |
| Recursos aplicados (Pesos)               | 0                 | 0                | 0                 | 7,080,000          | <b>7,080,000</b> |

Cifras reales a julio y estimadas de agosto a septiembre de 2022.

Fuente: Dirección del Servicio Estatal del Empleo, Secretaría de Trabajo.

### CAPACITACIÓN EMPRESARIAL. CURSOS IMPARTIDOS, PERSONAS CAPACITADAS, POR SEXO Y EMPRESAS PARTICIPANTES octubre 2021 - septiembre 2022

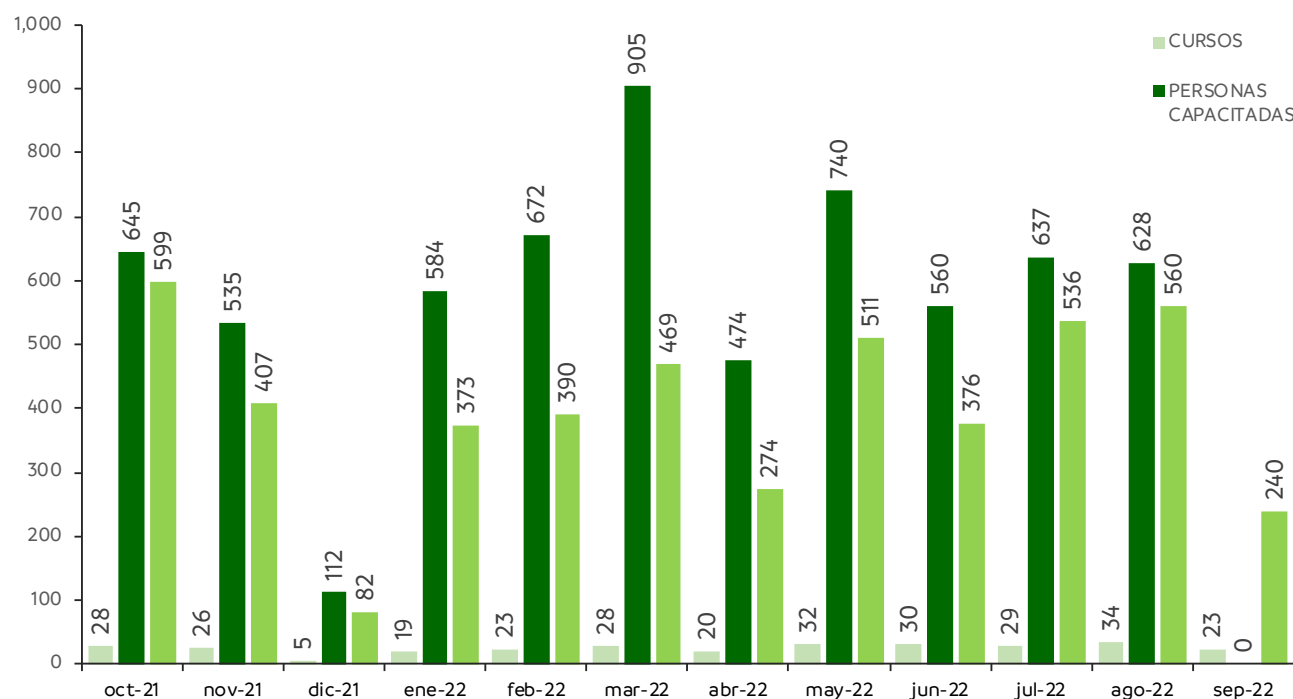
| Concepto          | oct-21 | nov-21 | dic-21 | ene-22 | feb-22 | mar-22 | abr-22 | may-22 | jun-22 | jul-22 | ago-22 | sep-22 | oct.21 / sep-22 |
|-------------------|--------|--------|--------|--------|--------|--------|--------|--------|--------|--------|--------|--------|-----------------|
| Cursos impartidos | 28     | 26     | 5      | 19     | 23     | 28     | 20     | 32     | 30     | 29     | 34     | 23     | 297             |
| Participantes     | 645    | 535    | 112    | 584    | 672    | 905    | 474    | 740    | 560    | 637    | 628    | 0      | 6,492           |
| Hombres           | 204    | 181    | 46     | 228    | 257    | 301    | 181    | 281    | 173    | 250    | 252    | 0      | 2,354           |
| Mujeres           | 441    | 354    | 66     | 356    | 415    | 604    | 293    | 459    | 387    | 387    | 376    | 0      | 4,138           |
| Empresas          | 599    | 407    | 82     | 373    | 390    | 469    | 274    | 511    | 376    | 536    | 560    | 240    | 4,817           |

Cifras reales a junio y estimadas de julio a septiembre de 2022.

Nota: Los cursos siguen en línea.

Fuente: Dirección de Formación Continua, Profesionalización y Certificación Laboral, Secretaría de Trabajo.

### CAPACITACIÓN EMPRESARIAL. CURSOS IMPARTIDOS, PERSONAS CAPACITADAS Y EMPRESAS PARTICIPANTES octubre 2021 - septiembre 2022



**CAPACITACIÓN SINDICAL. CURSOS IMPARTIDOS, PARTICIPANTES, POR SEXO Y ORGANIZACIONES SINDICALES PARTICIPANTES**  
 octubre 2021 - septiembre 2022

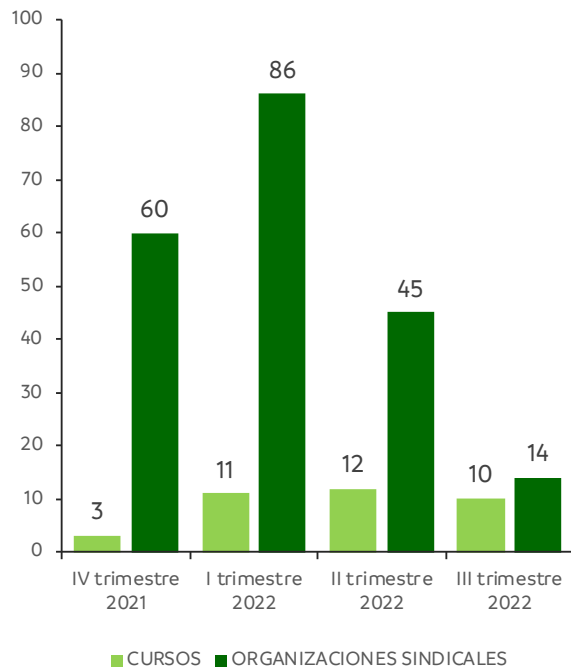
| Concepto                                 | IV trimestre 2021 | I trimestre 2022 | II trimestre 2022 | III trimestre 2022 | oct-21 / sep-22 |
|--|-------------------|------------------|-------------------|--------------------|-----------------|
| Proyectos productivos autorizados        | 3                 | 11               | 12                | 10                 | 36              |
| Desempleados o subempleados beneficiados | 341               | 514              | 379               | 623                | 1,857           |
| Hombres                                  | 138               | 201              | 212               | 215                | 766             |
| Mujeres                                  | 203               | 313              | 167               | 408                | 1,091           |
| Recursos aplicados (Pesos)               | 60                | 86               | 45                | 14                 | 205             |

Cifras reales a junio y estimadas de julio a septiembre 2022.

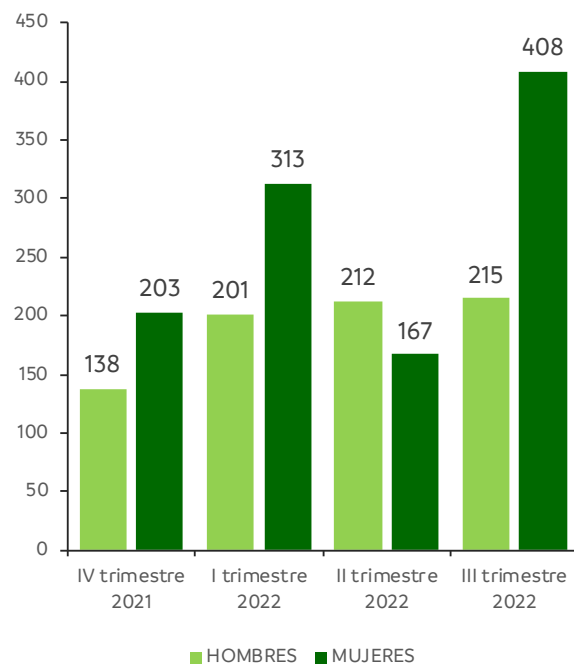
Nota : Se reflejan 228 egresados de los diplomados en el mes de noviembre de 2021.

Fuente: Dirección de Formación Continua, Profesionalización y Certificación Laboral, Secretaría de Trabajo.

**CAPACITACIÓN SINDICAL. CURSOS IMPARTIDOS Y ORGANIZACIONES SINDICALES PARTICIPANTES**  
 octubre 2021 - septiembre 2022



**CAPACITACIÓN SINDICAL. PARTICIPANTES SEGÚN SEXO**  
 octubre 2021 - septiembre 2022



**PROGRAMA SISTEMAS DE CALIDAD Y MEJORA CONTINUA. PEQUEÑAS Y MEDIANAS EMPRESAS INSCRITAS Y ASESORADAS, HORAS DE CONSULTORÍA Y TRABAJADORES BENEFICIADOS**  
octubre 2021 - septiembre 2022

| Concepto                  | oct-21 / sep-22 |
|---------------------------|-----------------|
| Empresas inscritas        | 374             |
| Empresas asesoradas       | 374             |
| Horas consultoría         | 192             |
| Trabajadores beneficiados | 566             |
| Hombres                   | 219             |
| Mujeres                   | 347             |

Cifras reales a junio y estimadas de julio a septiembre 2022.

Nota: Los cursos siguen en línea.

Fuente: Dirección de Formación Continua, Profesionalización y Certificación Laboral, Secretaría de Trabajo.

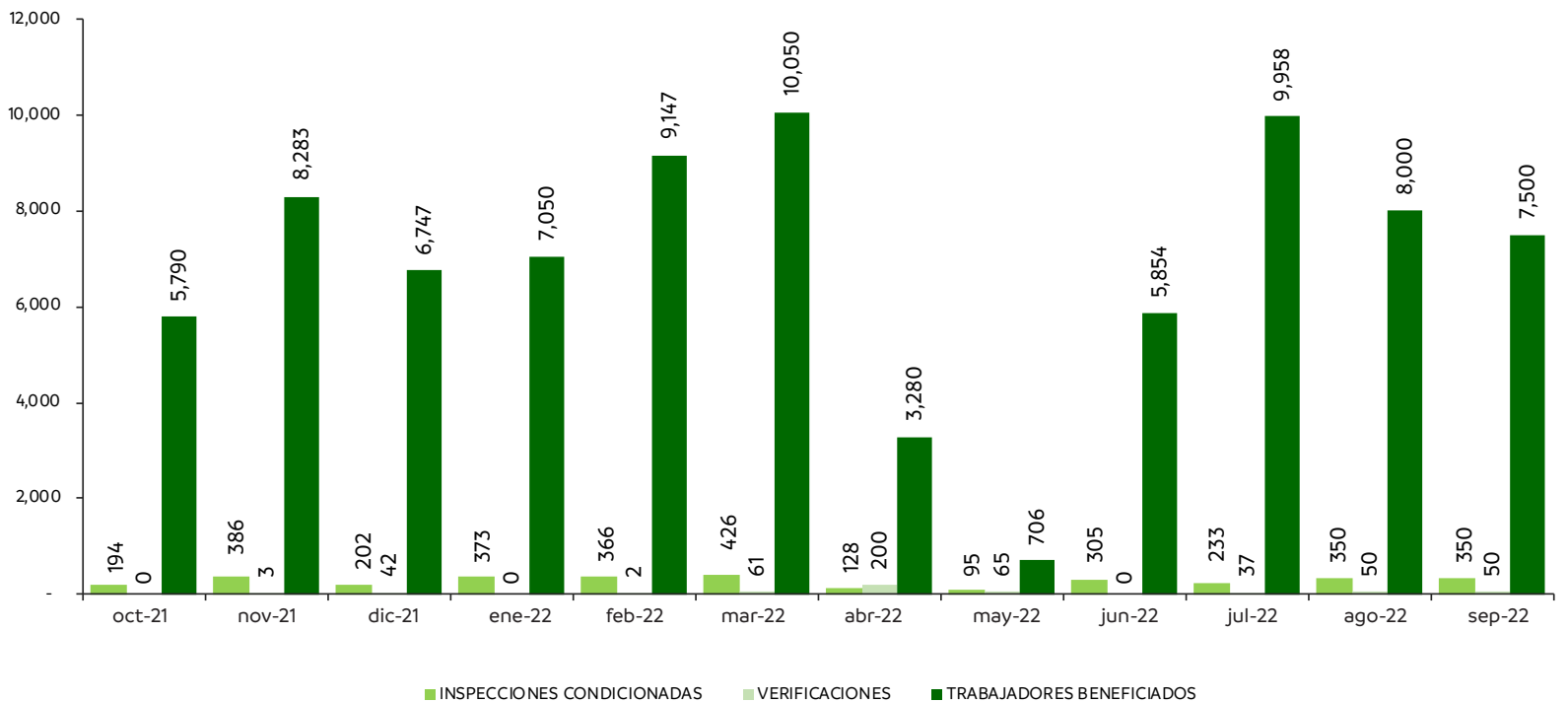


**CONDICIONES GENERALES DE TRABAJO Y EN SEGURIDAD E HIGIENE. INSPECCIONES, VERIFICACIONES Y TRABAJADORES BENEFICIADOS**  
 octubre 2021 - septiembre 2022

| Concepto   | oct-21 | nov-21 | dic-21 | ene-22 | feb-22 | mar-22 | abr-22 | may-22 | jun-22 | jul-22 | ago-22 | sep-22 | oct.21 / sep-22 |
|--|--------|--------|--------|--------|--------|--------|--------|--------|--------|--------|--------|--------|-----------------|
| Inspecciones en condiciones generales de trabajo y seguridad e higiene | 194    | 386    | 202    | 373    | 366    | 426    | 128    | 95     | 305    | 233    | 350    | 350    | <b>3,408</b>    |
| Verificaciones   | 0      | 3      | 42     | 0      | 2      | 61     | 200    | 65     | 0      | 37     | 50     | 50     | <b>510</b>      |
| Trabajadores beneficiados  | 5,790  | 8,283  | 6,747  | 7,050  | 9,147  | 10,050 | 3,280  | 706    | 5,854  | 9,958  | 8,000  | 7,500  | <b>82,365</b>   |

Cifras reales a julio y estimadas para agosto-septiembre de 2022.  
 Fuente: Dirección de Inspección y Defensa, Secretaría de Trabajo.

**CONDICIONES GENERALES DE TRABAJO Y EN SEGURIDAD E HIGIENE. INSPECCIONES, VERIFICACIONES Y TRABAJADORES BENEFICIADOS**  
 octubre 2021 - septiembre 2022



### ASESORÍAS LABORALES, POR SEXO, CONCILIACIONES EFECTUADAS Y DINERO RECUPERADO octubre 2021 - septiembre 2022

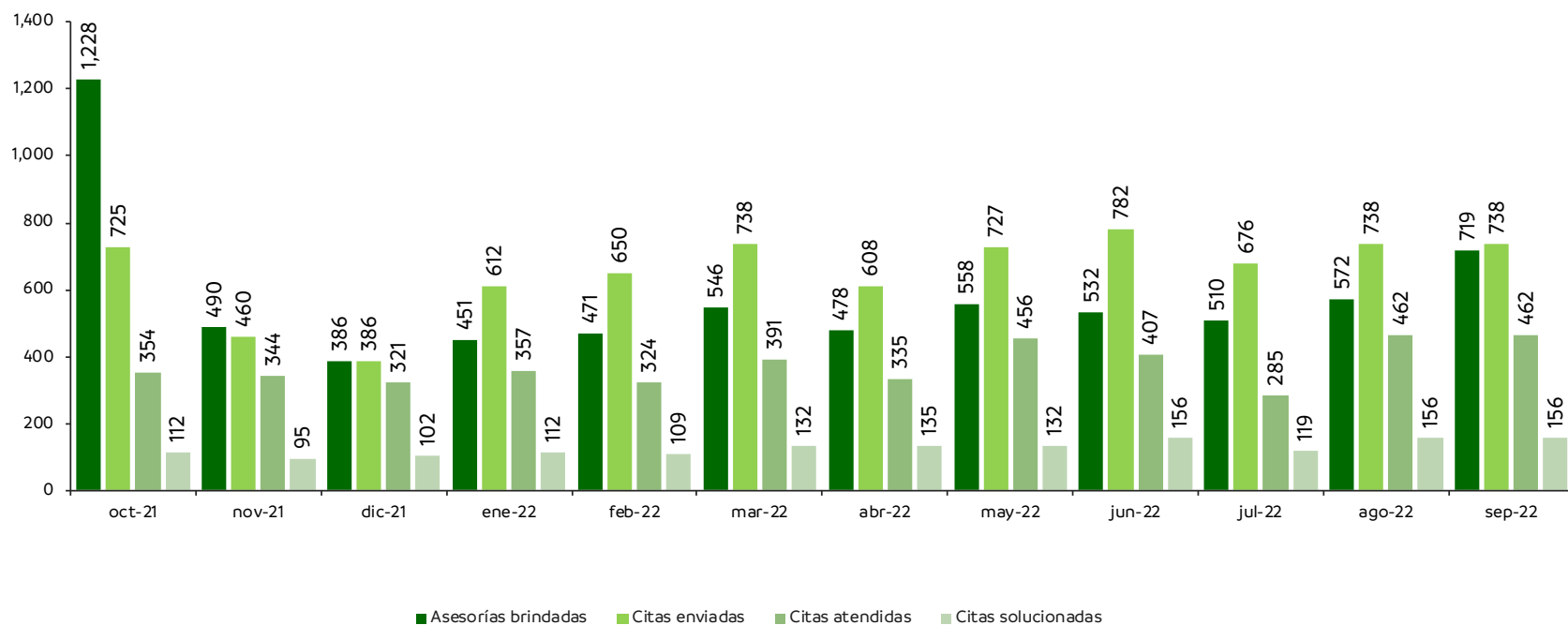
| Concepto                   | oct-21    | nov-21    | dic-21    | ene-22    | feb-22    | mar-22    | abr-22    | may-22    | jun-22    | jul-22    | ago-22    | sep-22    | oct.21 / sep-22   |
|----------------------------|-----------|-----------|-----------|-----------|-----------|-----------|-----------|-----------|-----------|-----------|-----------|-----------|-------------------|
| Asesorías brindadas        | 1,228     | 490       | 386       | 451       | 471       | 546       | 478       | 558       | 532       | 510       | 572       | 719       | <b>6,941</b>      |
| Asesorías a Hombres        | 676       | 321       | 244       | 298       | 296       | 356       | 326       | 366       | 362       | 344       | 356       | 425       | <b>4,370</b>      |
| Asesorías a Mujeres        | 552       | 169       | 142       | 153       | 175       | 190       | 152       | 192       | 170       | 166       | 216       | 294       | <b>2,571</b>      |
| Citas enviadas             | 725       | 460       | 386       | 612       | 650       | 738       | 608       | 727       | 782       | 676       | 738       | 738       | <b>7,840</b>      |
| Citas atendidas            | 354       | 344       | 321       | 357       | 324       | 391       | 335       | 456       | 407       | 285       | 462       | 462       | <b>4,498</b>      |
| Citas solucionadas         | 112       | 95        | 102       | 112       | 109       | 132       | 135       | 132       | 156       | 119       | 156       | 156       | <b>1,516</b>      |
| Cantidad entregada (Pesos) | 1,254,937 | 1,424,775 | 1,260,734 | 1,703,891 | 1,453,177 | 2,007,459 | 1,450,665 | 1,729,992 | 2,980,611 | 2,036,634 | 1,400,000 | 1,400,000 | <b>20,102,875</b> |

Cifras reales a julio y estimadas para agosto y septiembre 2022.

Nota: Habría que resaltar que los trabajadores que han sido atendidos por la Procuraduría se han ahorrado \$4,000,000 pesos de honorarios que hubieran tenido que pagar con abogados particulares

Fuente: Procuraduría de la Defensa del Trabajo, Secretaría de Trabajo.

### ASESORÍAS LABORALES Y CONCILIACIONES EFECTUADAS octubre 2021 - septiembre 2022



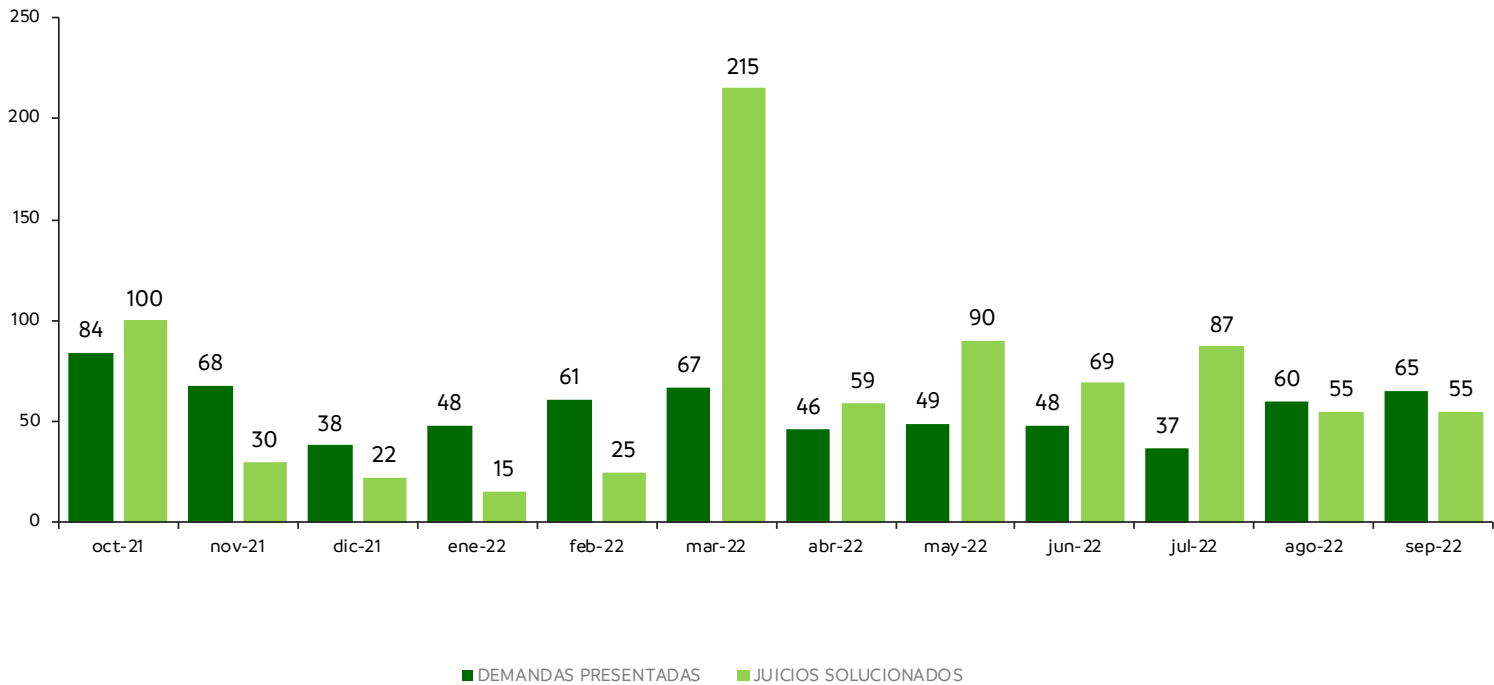
**PRESENTACIÓN DE DEMANDAS, JUICIOS SOLUCIONADOS Y CANTIDAD RECUPERADA**  
 octubre 2021 - septiembre 2022

| Concepto                   | oct-21  | nov-21  | dic-21  | ene-22  | feb-22  | mar-22    | abr-22  | may-22    | jun-22    | jul-22    | ago-22  | sep-22  | oct.21 / sep-22  |
|----------------------------|---------|---------|---------|---------|---------|-----------|---------|-----------|-----------|-----------|---------|---------|------------------|
| Demandas presentadas       | 84      | 68      | 38      | 48      | 61      | 67        | 46      | 49        | 48        | 37        | 60      | 65      | <b>671</b>       |
| Juicios solucionados       | 100     | 30      | 22      | 15      | 25      | 215       | 59      | 90        | 69        | 87        | 55      | 55      | <b>822</b>       |
| Cantidad entregada (Pesos) | 371,472 | 132,816 | 256,901 | 127,000 | 356,000 | 1,587,427 | 948,500 | 1,265,467 | 1,145,176 | 1,701,973 | 850,000 | 650,000 | <b>9,392,732</b> |

Cifras reales a julio y estimadas para agosto y septiembre 2022.

Nota: Habría que resaltar que los trabajadores que han sido atendidos por la Procuraduría se han ahorrado \$1,628,000 pesos de honorarios que hubieran tenido que pagar con abogados particulares  
 Fuente: Procuraduría de la Defensa del Trabajo, Secretaría de Trabajo.

**DEMANDAS VS EXPEDIENTES SOLUCIONADOS**  
 octubre 2021 - septiembre 2022



**DEMANDAS LABORALES INDIVIDUALES PRESENTADAS, TERMINADAS Y EN TRÁMITE**  
 octubre 2021 - septiembre 2022

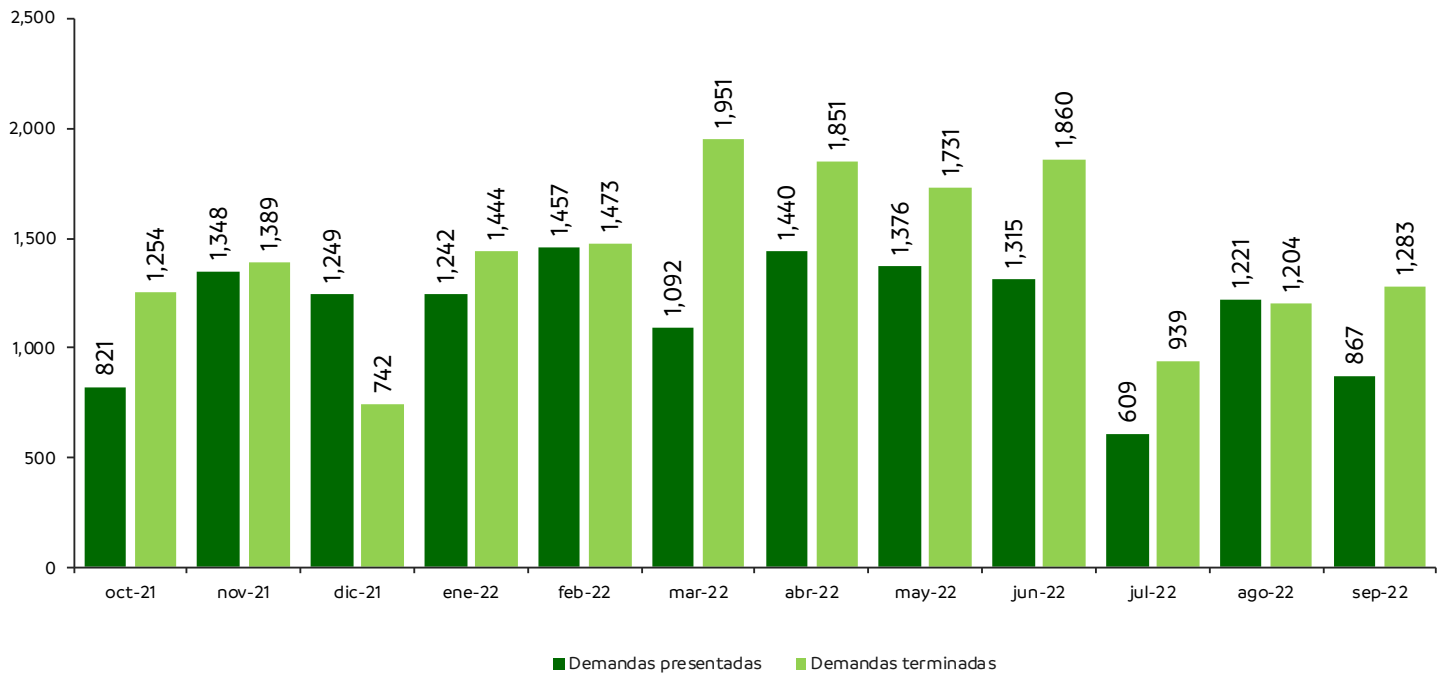
| Concepto             | oct-21 | nov-21 | dic-21 | ene-22 | feb-22 | mar-22 | abr-22 | may-22 | jun-22 | jul-22 | ago-22 | sep-22 | oct.21 / sep-22 |
|----------------------|--------|--------|--------|--------|--------|--------|--------|--------|--------|--------|--------|--------|-----------------|
| Demandas presentadas | 821    | 1,348  | 1,249  | 1,242  | 1,457  | 1,092  | 1,440  | 1,376  | 1,315  | 609    | 1,221  | 867    | <b>14,037</b>   |
| Demandas terminadas  | 1,254  | 1,389  | 742    | 1,444  | 1,473  | 1,951  | 1,851  | 1,731  | 1,860  | 939    | 1,204  | 1,283  | <b>17,121</b>   |
| Demandas en trámite  | 20,445 | 20,404 | 20,911 | 20,709 | 20,648 | 19,789 | 19,378 | 19,023 | 18,478 | 18,148 | 21,294 | 20,878 | -               |

Cifras reales a julio y estimadas de agosto a septiembre de 2022.

Nota: Las demandas en trámite no son acumulativos.

Fuente: Junta Local de Conciliación y Arbitraje del Estado.

**DEMANDAS PRESENTADAS Y TERMINADAS**  
 octubre 2021 - septiembre 2022

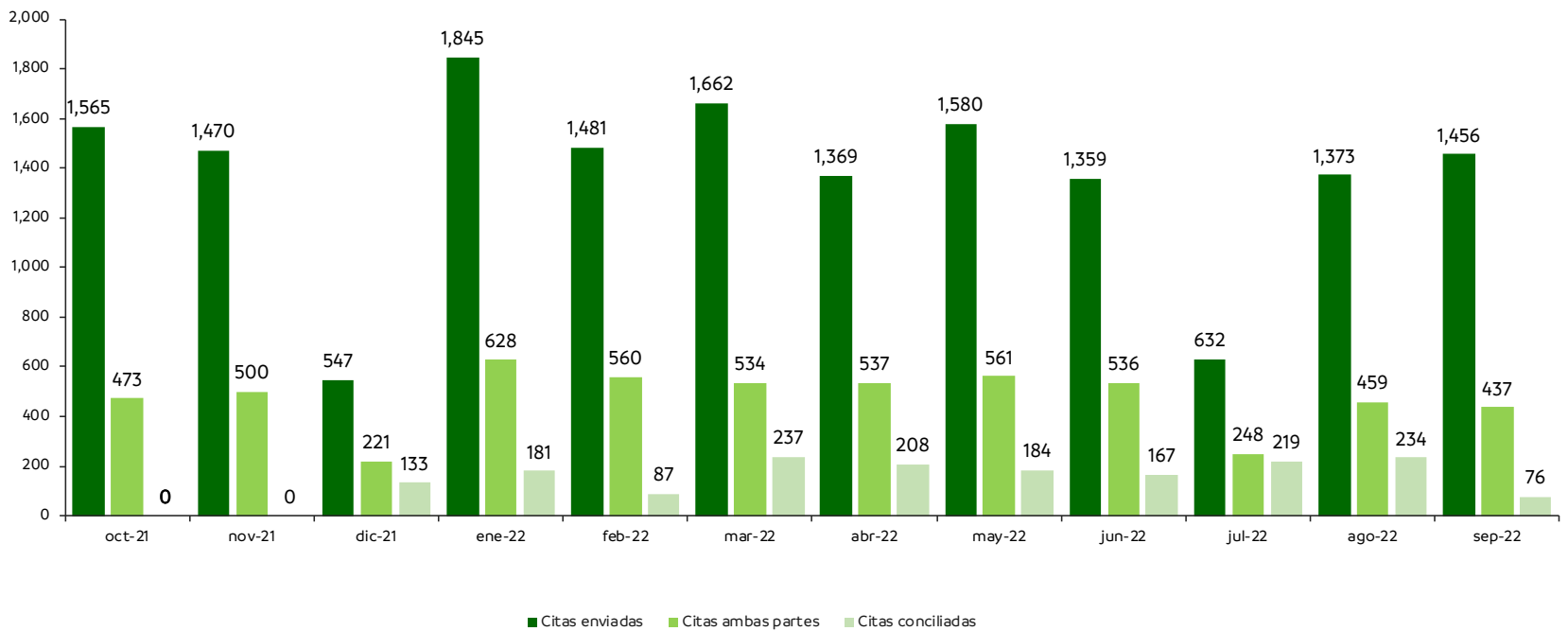


**CONCILIACIÓN ADMINISTRATIVA, CITAS ENVIADAS, ATENDIDAS POR AMBAS PARTES Y CONCILIATORIAS**  
 octubre 2021 - septiembre 2022

| Concepto                                 | oct-21 | nov-21 | dic-21 | ene-22 | feb-22 | mar-22 | abr-22 | may-22 | jun-22 | jul-22 | ago-22 | sep-22 | oct.21 / sep-22 |
|--|--------|--------|--------|--------|--------|--------|--------|--------|--------|--------|--------|--------|-----------------|
| Citas enviadas                           | 1,565  | 1,470  | 547    | 1,845  | 1,481  | 1,662  | 1,369  | 1,580  | 1,359  | 632    | 1,373  | 1,456  | <b>16,339</b>   |
| Citas en las que comparecen ambas partes | 473    | 500    | 221    | 628    | 560    | 534    | 537    | 561    | 536    | 248    | 459    | 437    | <b>5,694</b>    |
| Citas conciliadas                        | 133    | 181    | 87     | 237    | 208    | 184    | 167    | 219    | 234    | 76     | 171    | 169    | <b>2,066</b>    |

Cifras reales a julio y estimadas de agosto a septiembre de 2022.  
 Fuente: Junta Local de Conciliación y Arbitraje del Estado.

**CITAS ENVIADAS, ATENDIDAS POR AMBAS PARTES Y CONCILIATORIAS**  
 octubre 2021 - septiembre 2022

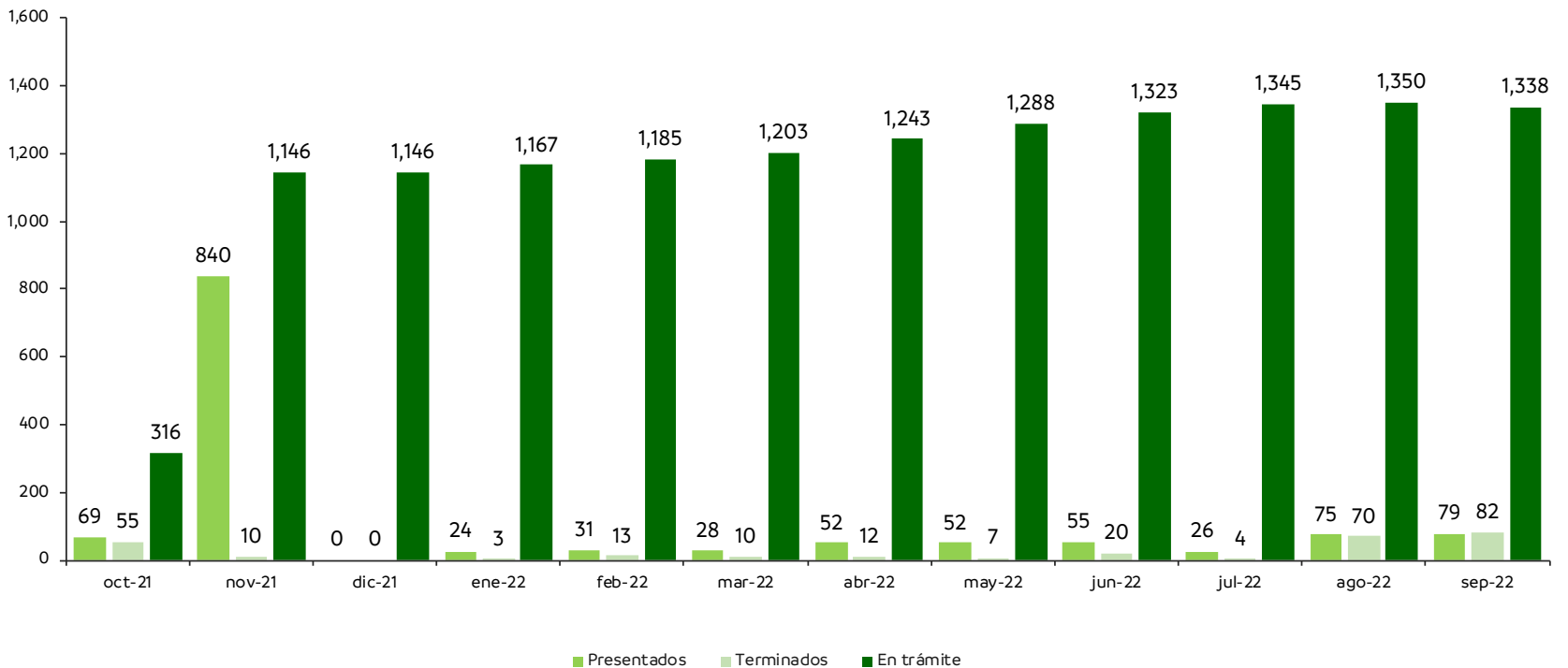


**EMPLAZAMIENTOS Y HUELGAS EN NUEVO LEÓN**  
octubre 2021 - septiembre 2022

| Concepto                   | oct-21 | nov-21 | dic-21 | ene-22 | feb-22 | mar-22 | abr-22 | may-22 | jun-22 | jul-22 | ago-22 | sep-22 | oct.21 / sep-22 |
|----------------------------|--------|--------|--------|--------|--------|--------|--------|--------|--------|--------|--------|--------|-----------------|
| Emplazamientos presentados | 69     | 840    | 0      | 24     | 31     | 28     | 52     | 52     | 55     | 26     | 75     | 79     | <b>1,331</b>    |
| Emplazamientos terminados  | 55     | 10     | 0      | 3      | 13     | 10     | 12     | 7      | 20     | 4      | 70     | 82     | <b>286</b>      |
| Emplazamientos en trámite  | 316    | 1,146  | 1,146  | 1,167  | 1,185  | 1,203  | 1,243  | 1,288  | 1,323  | 1,345  | 1,350  | 1,338  | <b>14,050</b>   |
| Huelgas Estalladas         |        |        |        |        |        |        |        |        |        |        |        |        | <b>0</b>        |

Cifras reales a agosto y estimadas a septiembre de 2022.  
Nota: Los emplazamientos en trámite no son acumulativos.  
Fuente: Junta Local de Conciliación y Arbitraje del Estado.

**EMPLAZAMIENTOS Y HUELGAS EN NUEVO LEÓN**  
octubre 2021 - septiembre 2022



### CAPACITACIÓN TÉCNICA PARA TRABAJADORES, POR SEXO

octubre 2021 - septiembre 2022

| Concepto                                  | oct-21 | nov-21 | dic-21 | ene-22 | feb-22 | mar-22 | abr-22 | may-22 | jun-22 | jul-22 | ago-22 | sep-22 | oct.21 / sep-22 |
|---|--------|--------|--------|--------|--------|--------|--------|--------|--------|--------|--------|--------|-----------------|
| Cursos impartidos                         | 602    | 654    | 494    | 454    | 522    | 787    | 508    | 763    | 711    | 788    | 498    | 503    | <b>7,284</b>    |
| Personas beneficiadas (egresados / curso) | 4,488  | 5,182  | 3,740  | 2,791  | 4,378  | 6,603  | 3,348  | 5,207  | 4,407  | 5,949  | 4,559  | 4,356  | <b>55,008</b>   |
| Hombres                                   | 3,696  | 4,053  | 2,619  | 2,367  | 3,593  | 5,409  | 2,802  | 4,338  | 3,671  | 4,516  | 3,798  | 3,733  | <b>44,595</b>   |
| Mujeres                                   | 792    | 1,129  | 1,121  | 424    | 785    | 1,194  | 546    | 869    | 736    | 1,433  | 761    | 623    | <b>10,413</b>   |

Cifras reales a julio y estimadas para agosto y septiembre de 2022.

Fuente: Instituto de Capacitación y Educación para el Trabajo.

## INVERSIÓN PÚBLICA Y PRIVADA PARA LA REDUCCIÓN DE DESIGUALDADES ENTRE REGIONES DEL ESTADO

octubre 2021 - septiembre 2022

| Subsector o actividad / Componente                        | Inversión Gubernamental | %          | Inversión Productores | %          | Inversión Total      | Beneficiarios    |
|---|-------------------------|------------|-----------------------|------------|----------------------|------------------|
| <b>TOTAL</b>  | <b>\$ 407,839,775</b>   | <b>62%</b> | <b>\$249,329,118</b>  | <b>38%</b> | <b>\$657,168,893</b> | <b>1,236,408</b> |
| <b>IMPULSO AL DESARROLLO REGIONAL</b>                     | <b>\$168,846,822</b>    | <b>42%</b> | <b>\$228,648,661</b>  | <b>58%</b> | <b>\$397,495,483</b> | <b>1,202,935</b> |
| <b>CODEFRONT</b>  |                         |            |                       |            |                      |                  |
| Modernización del Puerto Fronterizo Colombia              | \$33,412,735            | 100%       | \$0                   | 0%         | \$33,412,735         | 1,139,360        |
| <b>INFRAESTRUCTURA Y COMUNIDADES</b>                      |                         |            |                       |            |                      |                  |
| Recuperación Productiva de Suelo y Agua                   | \$49,704,560            | 69%        | \$22,397,298          | 31%        | \$72,101,858         | 30,000           |
| Impulso a municipios no metropolitanos                    | \$27,000,000            | 100%       | \$0                   | 0%         | \$27,000,000         | 24,312           |
| Infraestructura para el uso eficiente del agua            | \$27,635,925            | 90%        | \$3,070,511           | 10%        | \$30,706,436         | 480              |
| <b>RECURSOS NATURALES</b>                                 |                         |            |                       |            |                      |                  |
| Convenio con la Comisión Nacional Forestal                | \$20,000,000            | 83%        | \$4,000,000           | 17%        | \$24,000,000         | 621              |
| Comunidades Sost. y Ecosistemas Saludables                | \$4,671,401             | 78%        | \$1,290,000           | 22%        | \$5,961,401          | 6,232            |
| <b>FIDEICOMISO FIDECITRUS</b>                             |                         |            |                       |            |                      |                  |
| Rehabilitación de Canal de Remediación                    | \$230,000               | 100%       | \$0                   | 0%         | \$230,000            | I.R.             |
| <b>FIDEICOMISO FIDESUR</b>                                |                         |            |                       |            |                      |                  |
| Tecnoparques hortícolas Sociales                          | \$3,070,098             | 2%         | \$186,300,000         | 98%        | \$189,370,098        | 1,810            |
| Tecnoparque Caprino Social                                | \$773,010               | 7%         | \$10,840,852          | 93%        | \$11,613,862         | 40               |
| Centro Integral Margaritas                                | \$1,099,092             | 100%       | \$0                   | 0%         | \$1,099,092          | 20               |
| Techo digno   | \$500,000               | 50%        | \$500,000             | 50%        | \$1,000,000          | 50               |
| Proyectos productivos                                     | \$750,000               | 75%        | \$250,000             | 25%        | \$1,000,000          | 10               |
| <b>IMPULSO AL DESARROLLO AGROPECUARIO</b>                 | <b>\$238,992,953</b>    | <b>92%</b> | <b>\$20,680,457</b>   | <b>8%</b>  | <b>\$259,673,410</b> | <b>33,473</b>    |
| <b>DESARROLLO AGROPECUARIO</b>                            |                         |            |                       |            |                      |                  |
| Infraestructura, maquinaria y equipamiento agropecuario   | \$2,660,000             | 36%        | \$4,690,000           | 64%        | \$7,350,000          | 24               |
| Mejoramiento genético                                     | \$8,995,589             | 52%        | \$8,261,000           | 48%        | \$17,256,589         | 368              |
| Fondo Estatal de Contingencias Climatológicas             | \$13,540,000            | 71%        | \$5,576,582           | 29%        | \$19,116,582         | 5,747            |
| Aseguramiento agrícola                                    | \$8,540,000             | 94%        | \$576,582             | 6%         | \$9,116,582          | 3,525            |
| Suplemento alimenticio                                    | \$5,000,000             | 50%        | \$5,000,000           | 50%        | \$10,000,000         | 2,222            |
| Producción para el Bienestar - SADER                      | \$102,488,772           | 100%       | \$0                   | 0%         | \$102,488,772        | 13,876           |
| Sistema Estatal de Información Regional y Agroalimentaria | \$4,183,503             | 100%       | \$0                   | 0%         | \$4,183,503          | I.E.             |
| <b>DESARROLLO DE LOS AGRONEGOCIOS</b>                     |                         |            |                       |            |                      |                  |
| Tecnoparques Hortícolas Sociales                          | \$1,246,252             | 100%       | \$0                   | 0%         | \$1,246,252          | 220              |
| Impulso a la caprinocultura                               | \$5,471,724             | 98%        | \$120,000             | 2%         | \$5,591,724          | 140              |
| Fortalecimiento Empresarial                               | \$1,415,289             | 100%       | \$0                   | 0%         | \$1,415,289          | 539              |
| Capacitación  | \$482,964               | 100%       | \$0                   | 0%         | \$482,964            | 249              |
| Asistencia técnica  | \$584,325               | 100%       | \$0                   | 0%         | \$584,325            | 183              |
| Agroferias regionales y Otros                             | \$348,000               | 100%       | \$0                   | 0%         | \$348,000            | 107              |
| <b>SANIDAD E INOCUIDAD</b>                                |                         |            |                       |            |                      |                  |
| Campañas de Sanidad Vegetal                               | \$46,251,917            | 100%       | \$0                   | 0%         | \$46,251,917         | 5,695            |
| Campañas de Sanidad Animal                                | \$39,721,160            | 100%       | \$0                   | 0%         | \$39,721,160         | 1,913            |
| Inocuidad Agroalimentaria                                 | \$7,998,455             | 100%       | \$0                   | 0%         | \$7,998,455          | 3,638            |
| Programas emergentes estatales                            | \$5,020,293             | 71%        | \$2,032,875           | 29%        | \$7,053,168          | 1,313            |

Cifras reales a julio y estimadas de agosto a septiembre de 2022.

Nota: SADER: Secretaría de Agricultura y Desarrollo Rural.

Cifras presentadas en pesos.

I.E. : Impacto Estatal.

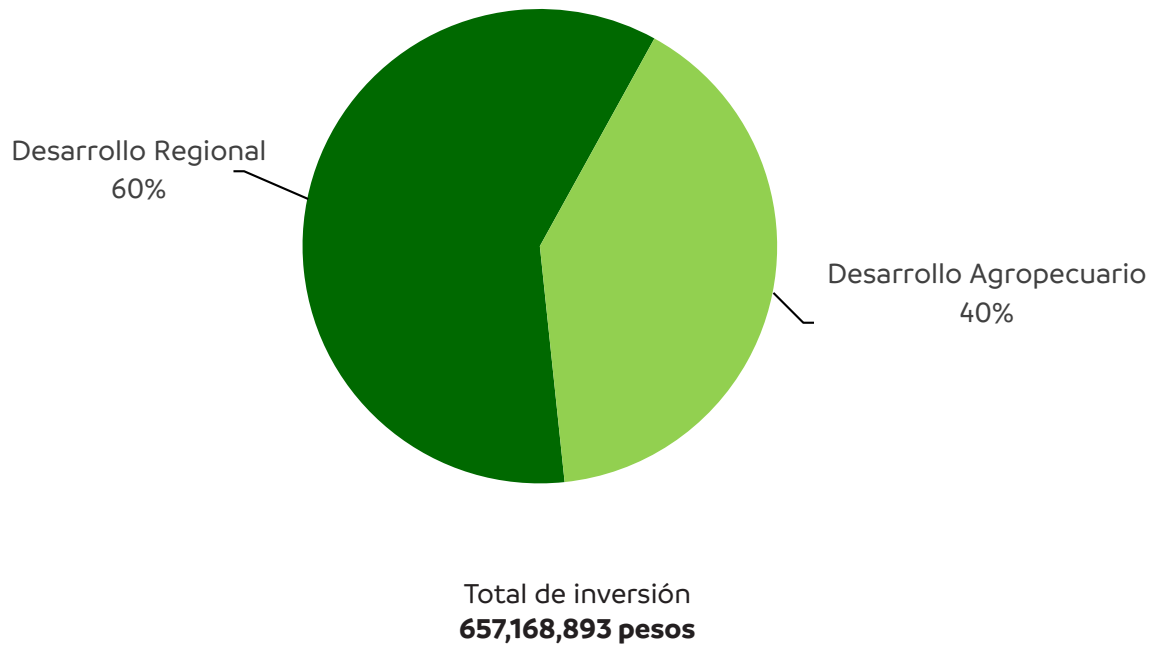
I.R. : Impacto Regional.

Fuente: Secretaría de Desarrollo Regional y Agropecuario.



CONTINUACIÓN...

**INVERSIÓN PÚBLICA Y PRIVADA PARA EL IMPULSO AL  
DESARROLLO REGIONAL Y AGROPECUARIO**  
octubre 2021 - septiembre 2022

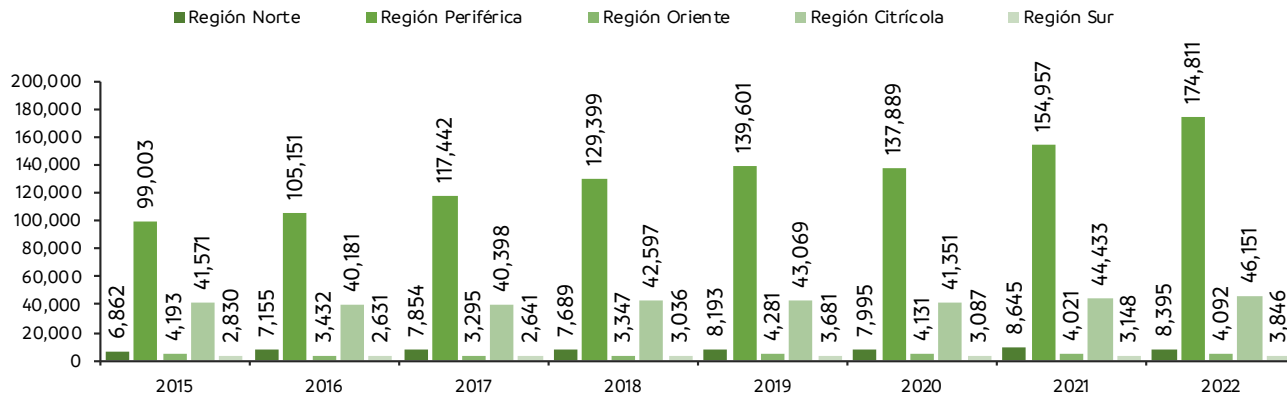


## EMPLEOS FORMALES FUERA DE LA REGIÓN CENTRO 2015-2022

| Concepto          | 2015           | 2016           | 2017           | 2018           | 2019           | 2020           | 2021           | 2022           |
|-------------------|----------------|----------------|----------------|----------------|----------------|----------------|----------------|----------------|
| Región Norte      | 6,862          | 7,155          | 7,854          | 7,689          | 8,193          | 7,995          | 8,645          | 8,395          |
| Región Periférica | 99,003         | 105,151        | 117,442        | 129,399        | 139,601        | 137,889        | 154,957        | 174,811        |
| Región Oriente    | 4,193          | 3,432          | 3,295          | 3,347          | 4,281          | 4,131          | 4,021          | 4,092          |
| Región Citrícola  | 41,571         | 40,181         | 40,398         | 42,597         | 43,069         | 41,351         | 44,433         | 46,151         |
| Región Sur        | 2,830          | 2,631          | 2,641          | 3,036          | 3,681          | 3,087          | 3,148          | 3,846          |
| <b>Total</b>      | <b>154,459</b> | <b>158,550</b> | <b>171,630</b> | <b>186,068</b> | <b>198,825</b> | <b>194,453</b> | <b>215,204</b> | <b>237,295</b> |

Datos correspondientes a junio de cada año.  
Fuente: Instituto Mexicano de Seguro Social (IMSS).

## EMPLEOS FORMALES FUERA DE LA REGIÓN CENTRO 2015-2022



**HORAS MÁQUINA PARA REHABILITACIÓN DE PRESAS, DE PRADERAS Y DE CAMINOS RURALES**  
 octubre 2021 - septiembre 2022

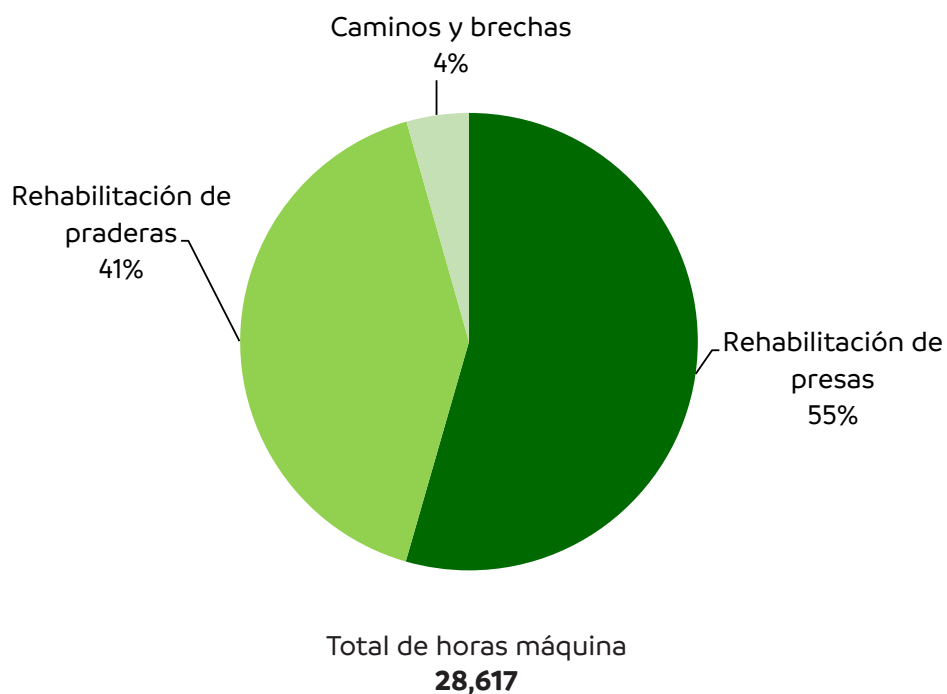
| Tipo de obra                  | oct-21       | nov-21       | dic-21     | ene-22       | feb-22     | mar-22       | abr-22       | may-22       | jun-22       | jul-22       | ago-22       | sep-22       | oct.21 / sep-22 |
|-------------------------------|--------------|--------------|------------|--------------|------------|--------------|--------------|--------------|--------------|--------------|--------------|--------------|-----------------|
| Rehabilitación de presas      | 590          | 164          | 141        | 369          | 457        | 1,140        | 1,428        | 2,983        | 2,128        | 2,128        | 2,128        | 1,928        | <b>15,584</b>   |
| Rehabilitación de praderas    | 1,345        | 980          | 560        | 967          | 360        | 1,000        | 307          | 553          | 1,500        | 1,500        | 1,500        | 1,200        | <b>11,772</b>   |
| Caminos y brechas             | 71           | 128          | 0          | 73           | 85         | 182          | 61           | 661          | 0            | 0            | 0            | 0            | <b>1,261</b>    |
| <b>Total de horas-máquina</b> | <b>2,006</b> | <b>1,272</b> | <b>701</b> | <b>1,409</b> | <b>902</b> | <b>2,322</b> | <b>1,796</b> | <b>4,197</b> | <b>3,628</b> | <b>3,628</b> | <b>3,628</b> | <b>3,128</b> | <b>28,617</b>   |

Cifras reales a julio y estimadas de agosto a septiembre de 2022.

Nota: Corresponde a las horas máquina realizadas en 28 municipios de Nuevo León.

Fuente: Secretaría de Desarrollo Regional y Agropecuario, con información de la Promotora de Desarrollo Rural de Nuevo León y registros de operación internos.

**HORAS MÁQUINA PARA REHABILITACIÓN DE PRESAS, DE PRADERAS Y DE CAMINOS RURALES**  
 octubre 2021 - septiembre 2022



## CRUCES DE VEHÍCULOS LIGEROS Y DE CARGA EN EL PUENTE INTERNACIONAL COLOMBIA octubre 2021 - septiembre 2022

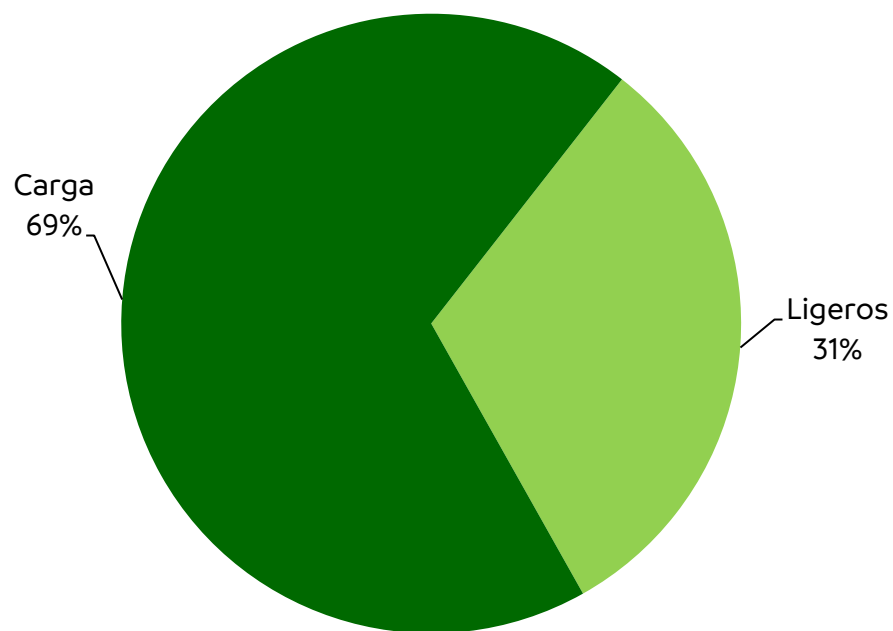
| Concepto     | oct-21        | nov-21        | dic-21        | ene-22        | feb-22        | mar-22        | abr-22        | may-22        | jun-22        | jul-22        | ago-22        | sep-22        | oct.21 /<br>sep-22 |
|--------------|---------------|---------------|---------------|---------------|---------------|---------------|---------------|---------------|---------------|---------------|---------------|---------------|--------------------|
| Ligeros      | 18,685        | 23,686        | 33,743        | 28,404        | 22,335        | 23,297        | 26,298        | 22,854        | 24,677        | 31,103        | 28,046        | 19,220        | <b>302,348</b>     |
| Carga        | 55,262        | 53,391        | 53,258        | 54,030        | 53,065        | 60,721        | 46,235        | 55,360        | 55,265        | 54,642        | 61,401        | 56,513        | <b>659,143</b>     |
| <b>Total</b> | <b>73,947</b> | <b>77,077</b> | <b>87,001</b> | <b>82,434</b> | <b>75,400</b> | <b>84,018</b> | <b>72,533</b> | <b>78,214</b> | <b>79,942</b> | <b>85,745</b> | <b>89,447</b> | <b>75,734</b> | <b>961,492</b>     |

Cifras reales a agosto y estimadas a septiembre de 2022.

Nota: Las cifras corresponden a los cruces de México a Estados Unidos.

Fuente: Corporación para el Desarrollo Fronterizo de Nuevo León (CODEFRONT).

## CRUCES DE VEHÍCULOS LIGEROS Y DE CARGA EN EL PUENTE INTERNACIONAL COLOMBIA octubre 2021 - septiembre 2022



Total de cruces 1er año de Gobierno  
**961,492**

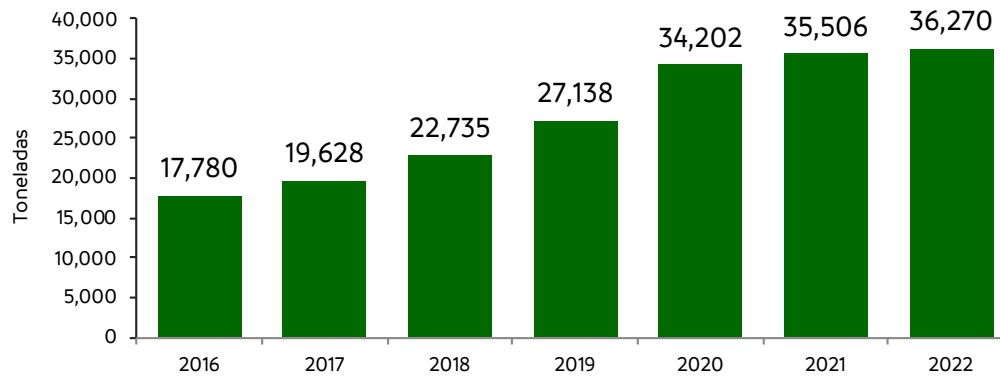


**PRODUCCIÓN DE TECNOPARQUES HORTÍCOLAS CON VISIÓN EMPRESARIAL DE FIDESUR  
2016-2022**

| Concepto                    | 2016   | 2017   | 2018   | 2019   | 2020   | 2021   | 2022   |
|-----------------------------|--------|--------|--------|--------|--------|--------|--------|
| Producción de tomate (Ton.) | 17,780 | 19,628 | 22,735 | 27,138 | 34,202 | 35,506 | 36,270 |
| Rendimiento (Ton/ha)        | 254.4  | 280.8  | 325.2  | 350.6  | 360.4  | 348.4  | 351.6  |

Nota: Cifras reales a 2021 y estimados para el año 2022.  
Fuente: Fideicomiso FIDESUR.

**PRODUCCIÓN DE TECNOPARQUES HORTÍCOLAS CON VISIÓN EMPRESARIAL DE FIDESUR  
2016-2022**



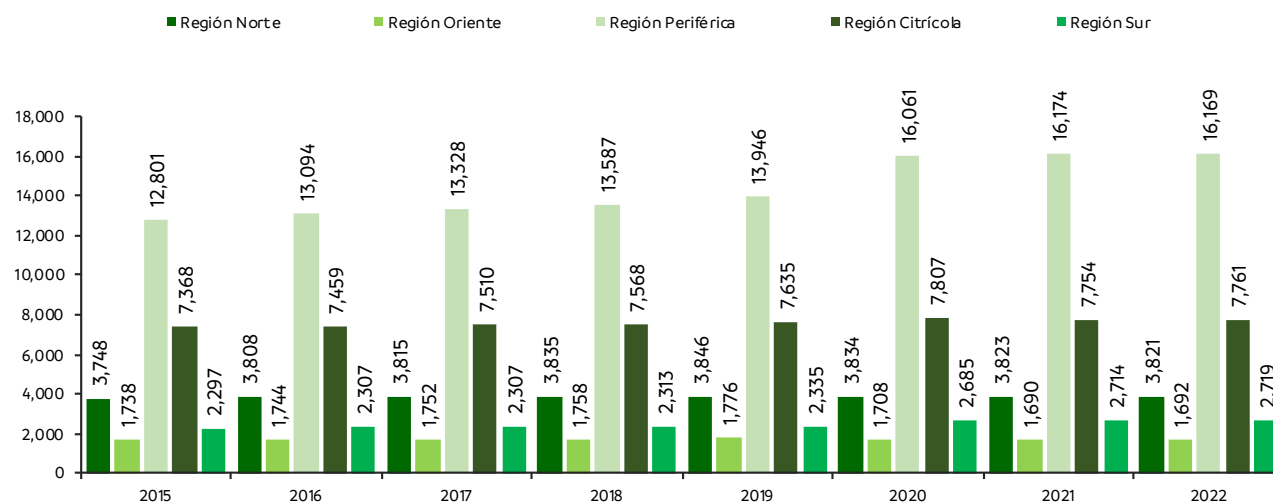
## UNIDADES ECONÓMICAS FUERA DE LA REGIÓN CENTRO, POR REGIÓN 2015-2022

| Concepto          | Número de unidades económicas |               |               |               |               |               |               |               |
|-------------------|-------------------------------|---------------|---------------|---------------|---------------|---------------|---------------|---------------|
|                   | 2015                          | 2016          | 2017          | 2018          | 2019          | 2020          | 2021          | 2022          |
| Región Norte      | 3,748                         | 3,808         | 3,815         | 3,835         | 3,846         | 3,834         | 3,823         | 3,821         |
| Región Oriente    | 1,738                         | 1,744         | 1,752         | 1,758         | 1,776         | 1,708         | 1,690         | 1,692         |
| Región Periférica | 12,801                        | 13,094        | 13,328        | 13,587        | 13,946        | 16,061        | 16,174        | 16,169        |
| Región Citrícola  | 7,368                         | 7,459         | 7,510         | 7,568         | 7,635         | 7,807         | 7,754         | 7,761         |
| Región Sur        | 2,297                         | 2,307         | 2,307         | 2,313         | 2,335         | 2,685         | 2,714         | 2,719         |
| <b>Total</b>      | <b>27,952</b>                 | <b>28,412</b> | <b>28,712</b> | <b>29,061</b> | <b>29,538</b> | <b>32,095</b> | <b>32,155</b> | <b>32,162</b> |

Datos correspondientes al primer semestre de cada año.

Fuente: Directorio Estadístico Nacional de Unidades Económicas (DENUE), INEGI, 2019-2022.

## UNIDADES ECONÓMICAS FUERA DE LA REGIÓN CENTRO, POR REGIÓN 2015-2022



### COLOCACIÓN DE CRÉDITO RURAL FUERA DE LA REGIÓN CENTRO, POR REGIÓN (FIRA/FND) 2019-2022

| Concepto          | 2019         | 2020          | 2021          | 2022*        |
|-------------------|--------------|---------------|---------------|--------------|
| Región Norte      | 508          | 830           | 910           | 507          |
| Región Oriente    | 72           | 92            | 74            | 61           |
| Región Periférica | 3,269        | 5,129         | 5,146         | 3,152        |
| Región Citrícola  | 2,550        | 4,512         | 3,500         | 1,587        |
| Región Sur        | 582          | 871           | 876           | 657          |
| <b>Total</b>      | <b>6,980</b> | <b>11,434</b> | <b>10,506</b> | <b>5,964</b> |

\*Datos acumulados reales de 2019 -2021.

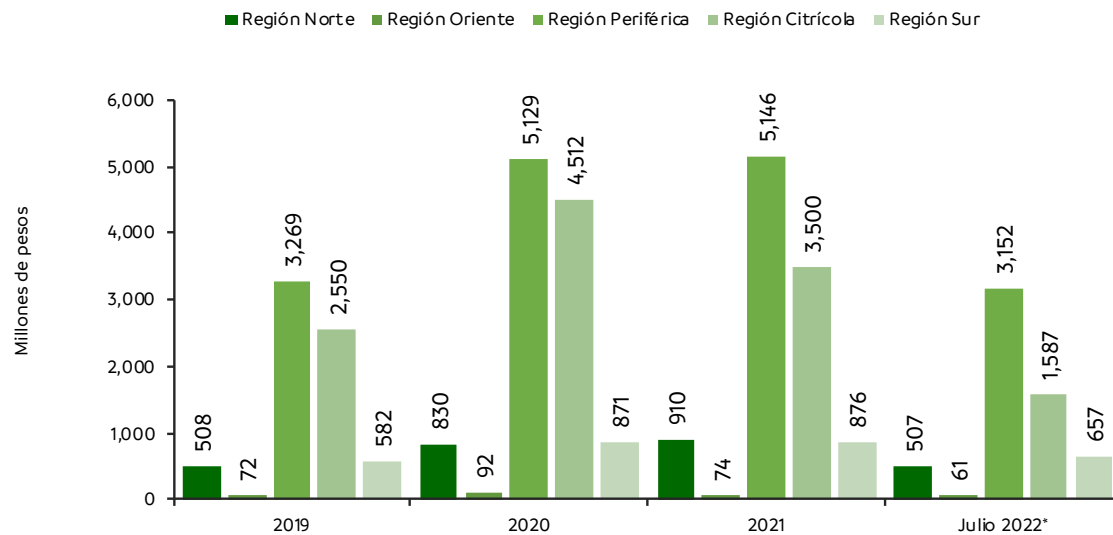
\*Datos acumulados a julio 2022.

Cifras en millones de pesos.

Nota: No se incluye el financiamiento dirigido a la región centro del estado.\*

Fuente: FIRA, BANXICO / Financiera Nacional de Desarrollo Agropecuario, Rural, Forestal y Pesquero (FND).

### COLOCACIÓN DE CRÉDITO RURAL FUERA DE LA REGIÓN CENTRO, POR REGIÓN (FIRA/FND) 2019-2022

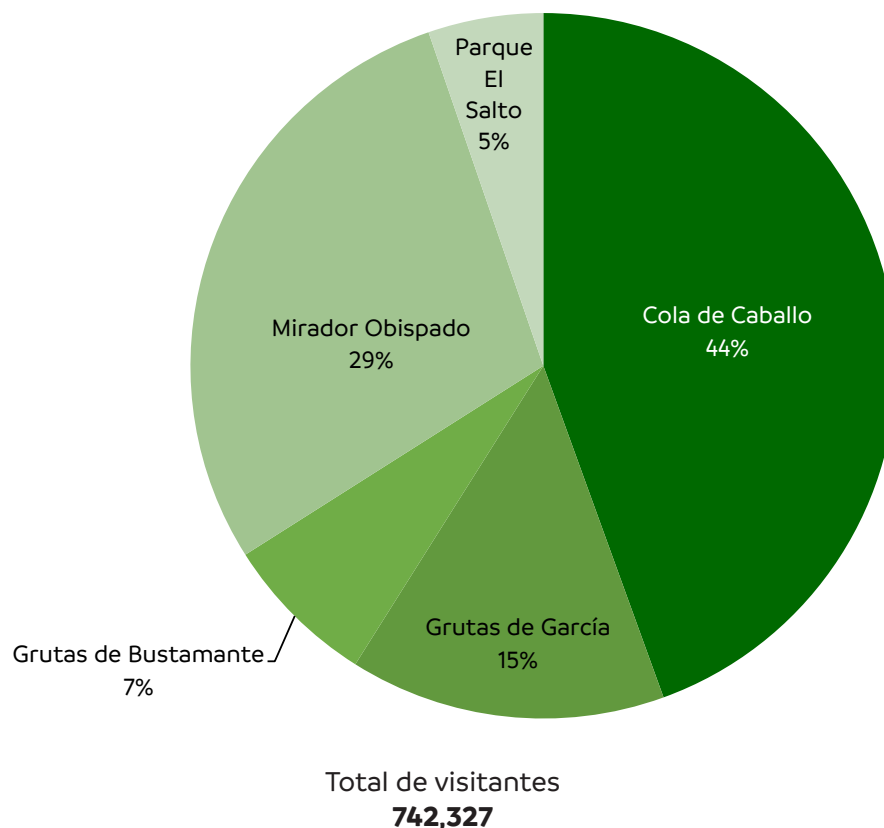


**VISITANTES A PARQUES TURÍSTICOS DEL ESTADO**  
octubre 2021 - septiembre 2022

| Concepto             | oct-21        | nov-21        | dic-21        | ene-22        | feb-22        | mar-22        | abr-22         | may-22        | jun-22        | jul-22        | ago-22        | sep-22        | oct.21 / sep-22 |
|----------------------|---------------|---------------|---------------|---------------|---------------|---------------|----------------|---------------|---------------|---------------|---------------|---------------|-----------------|
| Cola de Caballo      | 31,264        | 27,547        | 37,258        | 23,126        | 17,152        | 30,833        | 41,157         | 21,878        | 20,313        | 35,454        | 20,179        | 23,913        | <b>330,074</b>  |
| Grutas de García     | 14,615        | 14,428        | 15,952        | 6,357         | 5,099         | 9,159         | 14,591         | 4,552         | 4,079         | 7,669         | 4,914         | 6,061         | <b>107,476</b>  |
| Grutas de Bustamante | 4,071         | 3,360         | 3,643         | 2,606         | 2,155         | 5,324         | 10,178         | 3,959         | 3,923         | 7,922         | 2,696         | 2,582         | <b>52,419</b>   |
| Mirador Obispado     | 21,233        | 14,636        | 23,890        | 16,137        | 21,551        | 23,385        | 23,862         | 15,001        | 14,518        | 22,294        | 4,772         | 11,922        | <b>213,201</b>  |
| Parque El Salto      | 1,806         | 1,848         | 1,774         | 1,416         | 1,032         | 2,793         | 11,416         | 2,316         | 2,666         | 7,528         | 2,590         | 1,972         | <b>39,157</b>   |
| <b>Total</b>         | <b>72,989</b> | <b>61,819</b> | <b>82,517</b> | <b>49,642</b> | <b>46,989</b> | <b>71,494</b> | <b>101,204</b> | <b>47,706</b> | <b>45,499</b> | <b>80,867</b> | <b>35,151</b> | <b>46,450</b> | <b>742,327</b>  |

Cifras reales a julio y estimadas de agosto a septiembre de 2022.  
Fuente: Secretaría de Turismo de Nuevo León con datos de OSETUR-Operadora de Servicios Turísticos de Nuevo León.

**VISITANTES A PARQUES TURÍSTICOS DEL ESTADO**  
octubre 2021 - septiembre 2022



## AFLUENCIA TURÍSTICA Y TURISTAS NOCHE, SEGÚN ORIGEN Y DERRAMA ECONÓMICA octubre 2021 - septiembre 2022

### Área Metropolitana

| Concepto   | oct-21         | nov-21         | dic-21         | ene-22         | feb-22         | mar-22         | abr-22         | may-22         | jun-22         | jul-22         | ago-22         | sep-22         | oct.21 /<br>sep-22 |
|--|----------------|----------------|----------------|----------------|----------------|----------------|----------------|----------------|----------------|----------------|----------------|----------------|--------------------|
| <b>Turistas Noche<sup>1/</sup></b>               | <b>445,551</b> | <b>515,753</b> | <b>532,903</b> | <b>332,849</b> | <b>401,338</b> | <b>545,258</b> | <b>551,986</b> | <b>501,365</b> | <b>523,945</b> | <b>607,802</b> | <b>509,314</b> | <b>553,839</b> | <b>6,021,903</b>   |
| Nacional   | 359,600        | 424,924        | 421,468        | 264,900        | 319,971        | 455,505        | 456,150        | 413,535        | 434,458        | 503,168        | 414,691        | 441,267        | <b>4,909,637</b>   |
| Extranjero                                       | 85,951         | 90,829         | 111,435        | 67,949         | 81,367         | 89,753         | 95,836         | 87,830         | 89,487         | 104,634        | 94,623         | 112,572        | <b>1,112,266</b>   |
| <b>Llegada de Turistas<sup>2/</sup></b>          | <b>195,742</b> | <b>214,231</b> | <b>245,226</b> | <b>142,136</b> | <b>183,949</b> | <b>240,394</b> | <b>241,365</b> | <b>233,016</b> | <b>239,544</b> | <b>273,735</b> | <b>221,363</b> | <b>191,167</b> | <b>2,621,868</b>   |
| Nacional   | 151,474        | 170,006        | 187,443        | 108,872        | 143,148        | 195,927        | 192,082        | 186,982        | 192,066        | 219,143        | 181,700        | 157,641        | <b>2,086,484</b>   |
| Extranjero                                       | 44,268         | 44,225         | 57,783         | 33,264         | 40,801         | 44,467         | 49,283         | 46,034         | 47,478         | 54,592         | 39,663         | 33,526         | <b>535,384</b>     |
| <b>Derrama Económica<br/>(millones de pesos)</b> | <b>1,094</b>   | <b>1,265</b>   | <b>1,304</b>   | <b>815</b>     | <b>983</b>     | <b>1,337</b>   | <b>1,355</b>   | <b>1,228</b>   | <b>1,286</b>   | <b>1,489</b>   | <b>1,000</b>   | <b>1,087</b>   | <b>14,243</b>      |

### Pueblos Mágicos (Santiago, Linares y Bustamante)

| Concepto                                | oct-21        | nov-21        | dic-21        | ene-22        | feb-22        | mar-22        | abr-22        | may-22        | jun-22        | jul-22        | ago-22        | sep-22        | oct.21 /<br>sep-22 |
|---|---------------|---------------|---------------|---------------|---------------|---------------|---------------|---------------|---------------|---------------|---------------|---------------|--------------------|
| <b>Turistas Noche<sup>1/</sup></b>      | <b>23,490</b> | <b>22,486</b> | <b>25,532</b> | <b>18,406</b> | <b>14,382</b> | <b>17,629</b> | <b>29,231</b> | <b>17,908</b> | <b>21,663</b> | <b>28,809</b> | <b>19,545</b> | <b>16,577</b> | <b>255,658</b>     |
| Nacional                                | 21,951        | 21,523        | 24,905        | 18,162        | 13,891        | 16,713        | 28,190        | 17,194        | 20,513        | 24,910        | 18,359        | 15,740        | <b>242,051</b>     |
| Extranjero                              | 1,539         | 963           | 627           | 244           | 491           | 916           | 1,041         | 714           | 1,150         | 3,899         | 1,186         | 837           | <b>13,607</b>      |
| <b>Llegada de Turistas<sup>2/</sup></b> | <b>17,171</b> | <b>15,987</b> | <b>18,773</b> | <b>14,907</b> | <b>11,162</b> | <b>11,705</b> | <b>21,185</b> | <b>14,021</b> | <b>40,606</b> | <b>22,212</b> | <b>14,479</b> | <b>13,020</b> | <b>215,228</b>     |
| Nacional                                | 15,733        | 15,115        | 18,312        | 14,756        | 10,816        | 11,119        | 20,437        | 13,557        | 15,833        | 18,722        | 13,832        | 12,320        | <b>180,552</b>     |
| Extranjero                              | 1,438         | 872           | 461           | 151           | 346           | 586           | 748           | 464           | 602           | 3490          | 647           | 700           | <b>10,505</b>      |

Cifras reales a julio y estimadas de agosto a septiembre de 2022.

1/ Número de noches de turistas hospedados.

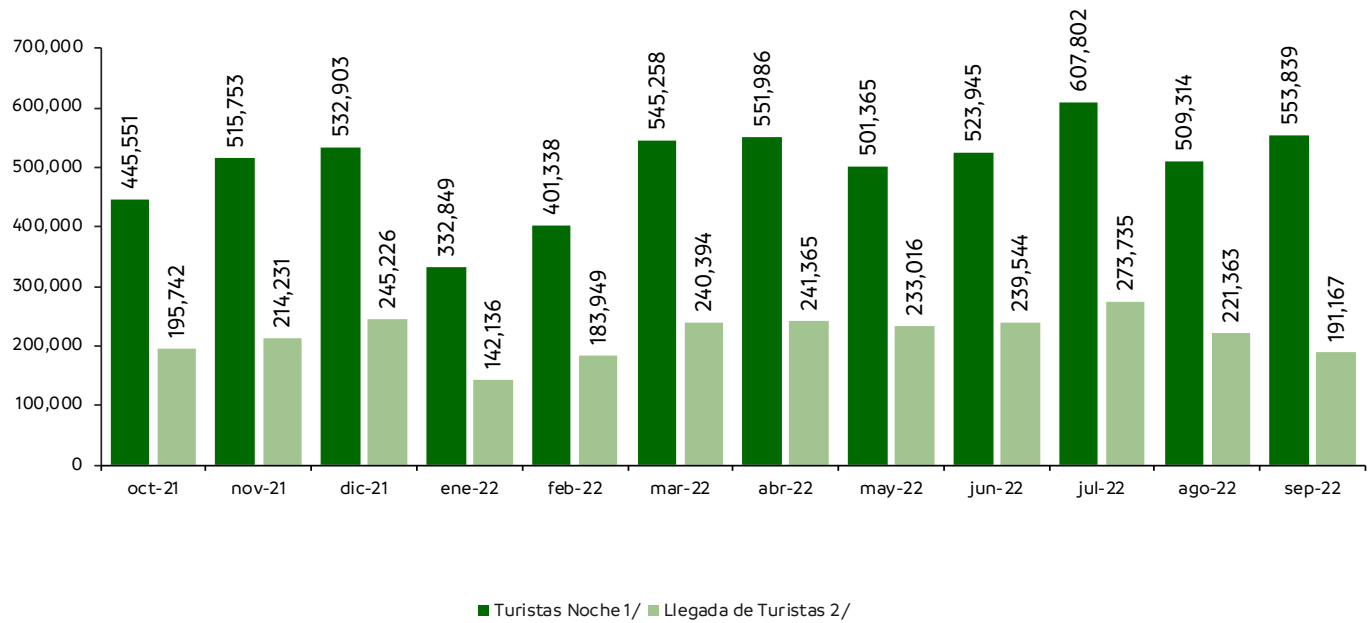
2/ Número de turistas hospedados.

Fuente: Secretaría de Turismo de Nuevo León con datos del Sistema Nacional de Información Estadística del Sector Turismo de México-DATATUR.

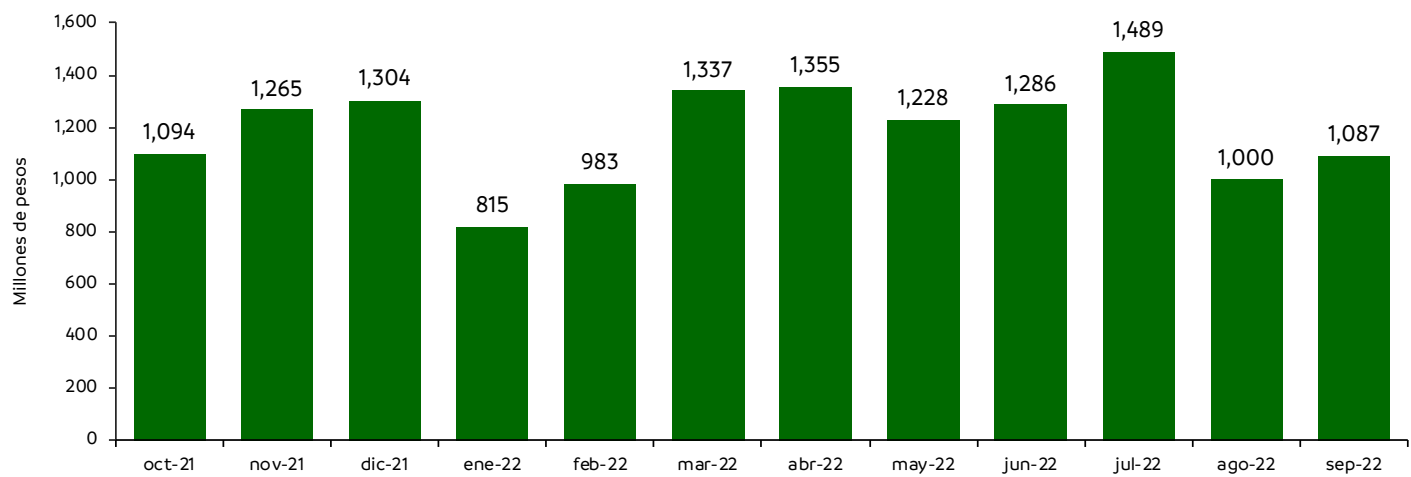


CONTINUACIÓN...

**TURISTAS NOCHE Y LLEGADA DE TURISTAS (AMM)**  
octubre 2021 - septiembre 2022



**DERRAMA ECONÓMICA ESTIMADA**  
octubre 2021 - septiembre 2022

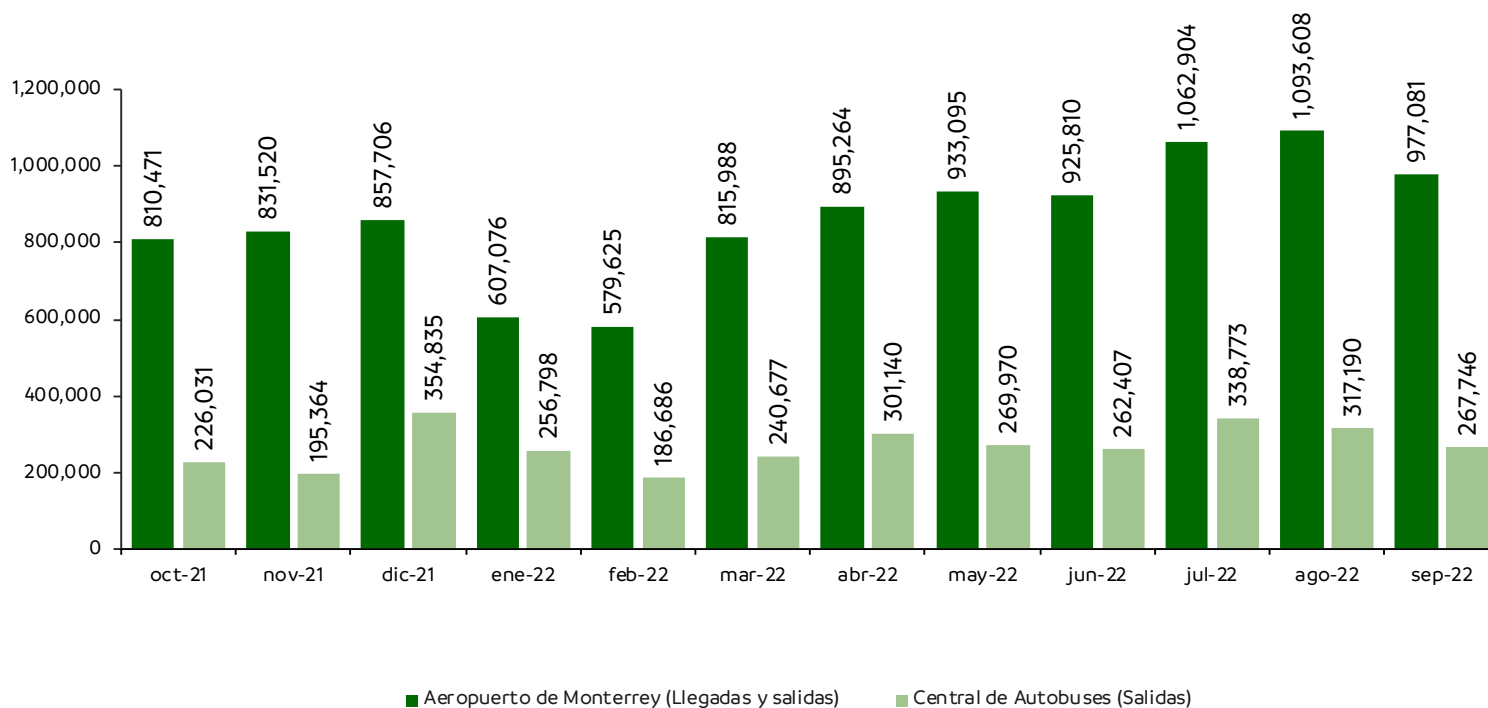


**OPERACIONES Y PASAJEROS EN EL AEROPUERTO INTERNACIONAL DE MONTERREY  
Y EN LA CENTRAL DE AUTOBUSES**  
octubre 2021 - septiembre 2022

| Área Metropolitana                                  |         |         |         |         |         |         |         |         |         |           |           |         |                   |
|---|---------|---------|---------|---------|---------|---------|---------|---------|---------|-----------|-----------|---------|-------------------|
| Concepto  | oct-21  | nov-21  | dic-21  | ene-22  | feb-22  | mar-22  | abr-22  | may-22  | jun-22  | jul-22    | ago-22    | sep-22  | oct.21 / sep-22   |
| <b>Aeropuerto de Monterrey (Llegadas y salidas)</b> |         |         |         |         |         |         |         |         |         |           |           |         |                   |
| Operaciones   | 7,479   | 7,505   | 7,757   | 6,610   | 5,645   | 7,236   | 7,505   | 7,557   | 7,365   | 7,960     | 9,617     | 8,971   | <b>91,207</b>     |
| Pasajeros   | 810,471 | 831,520 | 857,706 | 607,076 | 579,625 | 815,988 | 895,264 | 933,095 | 925,810 | 1,062,904 | 1,093,608 | 977,081 | <b>10,390,148</b> |
| <b>Central de Autobuses (Salidas)</b>               |         |         |         |         |         |         |         |         |         |           |           |         |                   |
| Operaciones   | 21,413  | 21,916  | 25,086  | 21,884  | 19,062  | 22,852  | 23,439  | 22,927  | 22,100  | 23,906    | 19,490    | 24,559  | <b>268,634</b>    |
| Pasajeros   | 226,031 | 195,364 | 354,835 | 256,798 | 186,686 | 240,677 | 301,140 | 269,970 | 262,407 | 338,773   | 317,190   | 267,746 | <b>3,217,617</b>  |

Cifras reales a julio y estimadas de agosto a septiembre de 2022.  
Fuente: Secretaría de Turismo de Nuevo León con datos de OMA Aeropuerto de Monterrey y Central de Autobuses de Monterrey.

**OPERACIONES Y PASAJEROS EN EL AEROPUERTO INTERNACIONAL DE MONTERREY  
Y EN LA CENTRAL DE AUTOBUSES**  
octubre 2021 - septiembre 2022



## PASAJEROS EN LANCHA EN EL PASEO SANTA LUCÍA

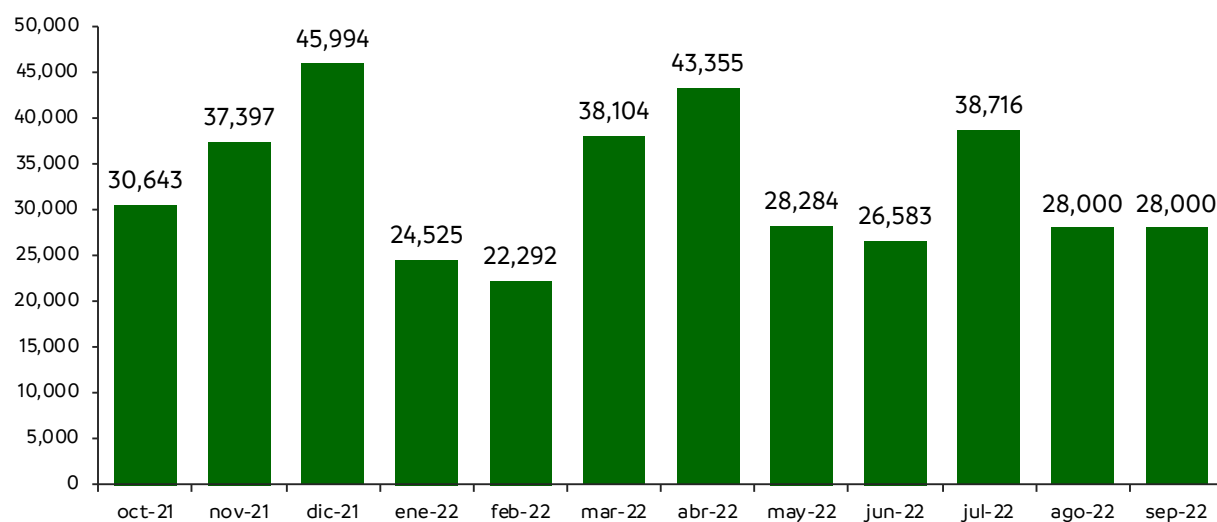
octubre 2021 - septiembre 2022

| Pasajeros         |        |        |        |        |        |        |        |        |        |        |        |        |                 |
|-------------------|--------|--------|--------|--------|--------|--------|--------|--------|--------|--------|--------|--------|-----------------|
| Concepto          | oct-21 | nov-21 | dic-21 | ene-22 | feb-22 | mar-22 | abr-22 | may-22 | jun-22 | jul-22 | ago-22 | sep-22 | oct.21 / sep-22 |
| Paseo Santa Lucía | 30,643 | 37,397 | 45,994 | 24,525 | 22,292 | 38,104 | 43,355 | 28,284 | 26,583 | 38,716 | 28,000 | 28,000 | <b>391,893</b>  |

Cifras reales a junio y estimadas de julio a septiembre de 2022.  
Fuente: Parque Fundidora.

### PASAJEROS EN LANCHA EN EL PASEO SANTA LUCÍA

octubre 2021 - septiembre 2022

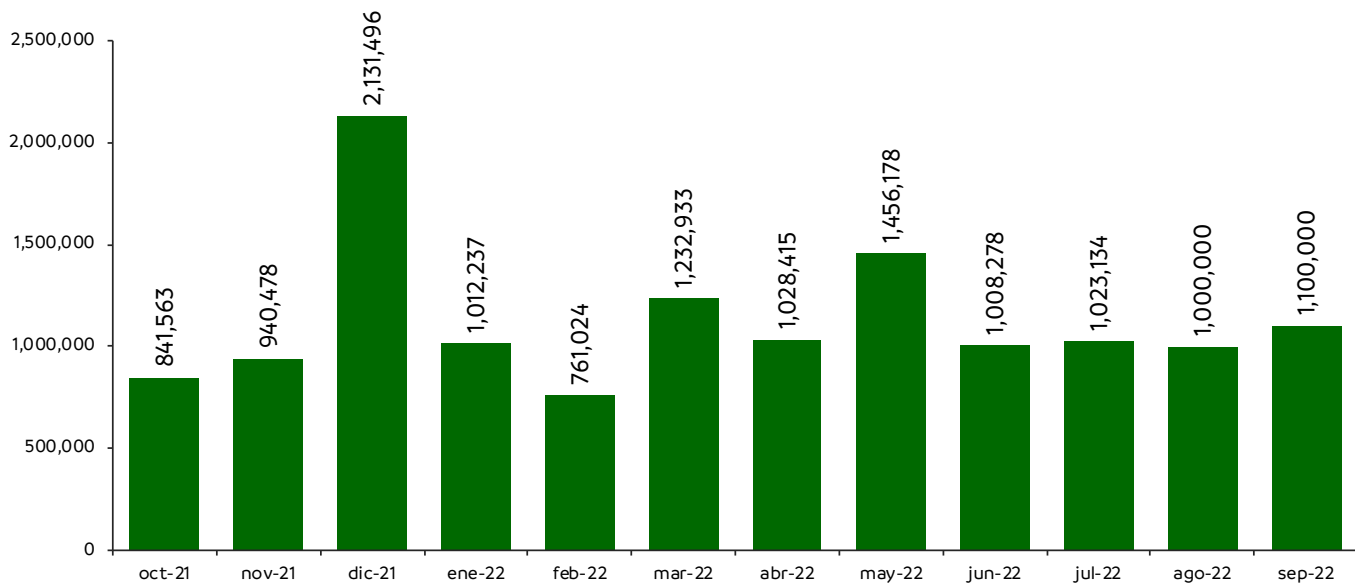


**VISITANTES AL PARQUE FUNDIDORA**  
octubre 2021 - septiembre 2022

| Visitantes                     |         |         |           |           |         |           |           |           |           |           |           |           |                   |
|--------------------------------|---------|---------|-----------|-----------|---------|-----------|-----------|-----------|-----------|-----------|-----------|-----------|-------------------|
| Concepto                       | oct-21  | nov-21  | dic-21    | ene-22    | feb-22  | mar-22    | abr-22    | may-22    | jun-22    | jul-22    | ago-22    | sep-22    | oct.21 / sep-22   |
| Visitantes al Parque Fundidora | 841,563 | 940,478 | 2,131,496 | 1,012,237 | 761,024 | 1,232,933 | 1,028,415 | 1,456,178 | 1,008,278 | 1,023,134 | 1,000,000 | 1,100,000 | <b>13,535,736</b> |

Cifras reales a junio y estimadas de julio a septiembre de 2022.  
Fuente: Parque Fundidora.

**VISITANTES AL PARQUE FUNDIDORA**  
octubre 2021 - septiembre 2022



ANEXO  
ESTADÍSTICO



**EJE 3**  
**BUEN**  
**GOBIERNO**

NUEVO INFORME DE GOBIERNO





**COMPARATIVO DE INGRESOS**

octubre 2020 - septiembre 2022

| Concepto   | Ingresos (miles de pesos) |                               | Variación (%) |                    | Composición (%) |                 |
|--|---------------------------|-------------------------------|---------------|--------------------|-----------------|-----------------|
|  | oct-20 / sep-21           | oct-21 / sep-22 <sup>1/</sup> | Nominal       | Real <sup>2/</sup> | oct-20 / sep-21 | oct-21 / sep-22 |
| <b>Ingresos Estatales</b>                                | <b>21,028,946</b>         | <b>25,516,389</b>             | <b>21.3</b>   | <b>12.4</b>        | <b>20.2</b>     | <b>22.4</b>     |
| <b>1. Impuestos</b>                                      | 11,325,816                | 13,842,929                    | 22.2          | 13.2               | 10.9            | <b>12.1</b>     |
| <b>2. Derechos</b>                                       | 5,813,029                 | 6,563,800                     | 12.9          | 4.6                | 5.6             | <b>5.8</b>      |
| <b>3. Productos</b>                                      | 140,788                   | 198,444                       | 41.0          | 30.5               | 0.1             | <b>0.2</b>      |
| <b>4. Aprovechamientos</b>                               | 3,749,312                 | 4,911,215                     | 31.0          | 21.3               | 3.6             | <b>4.3</b>      |
| <b>Ingresos Federales</b>                                | <b>83,010,539</b>         | <b>88,633,918</b>             | <b>6.8</b>    | <b>-1.1</b>        | <b>79.8</b>     | <b>77.6</b>     |
| <b>1. Participaciones</b>                                | 43,961,529                | 48,331,301                    | 9.9           | 1.8                | 42.3            | <b>42.3</b>     |
| <b>2. Aportaciones</b>                                   | 25,865,387                | 27,412,270                    | 6.0           | -1.9               | 24.9            | <b>24.0</b>     |
| <b>3. Convenios</b>                                      | 9,395,165                 | 8,650,318                     | -7.9          | -14.7              | 9.0             | <b>7.6</b>      |
| <b>4. Incentivos Derivados de la Colaboración Fiscal</b> | 3,606,121                 | 4,024,351                     | 11.6          | 3.3                | 3.5             | <b>3.5</b>      |
| <b>5. Fondos Distintos de Aportaciones</b>               | 182,336                   | 215,677                       | 18.3          | 9.5                | 0.2             | <b>0.2</b>      |
| <b>Total de Ingresos<sup>3/</sup></b>                    | <b>104,039,485</b>        | <b>114,150,307</b>            | <b>9.7</b>    | <b>1.6</b>         | <b>100.0</b>    | <b>100.0</b>    |

Nota:

1/ Datos reales de octubre de 2020 a junio de 2022 y estimados de julio a septiembre de 2022.

2/ Las cantidades se deflataron considerando una tasa de inflación anual de 7.99%

3/ Se excluye Financiamiento para efectos comparativos.

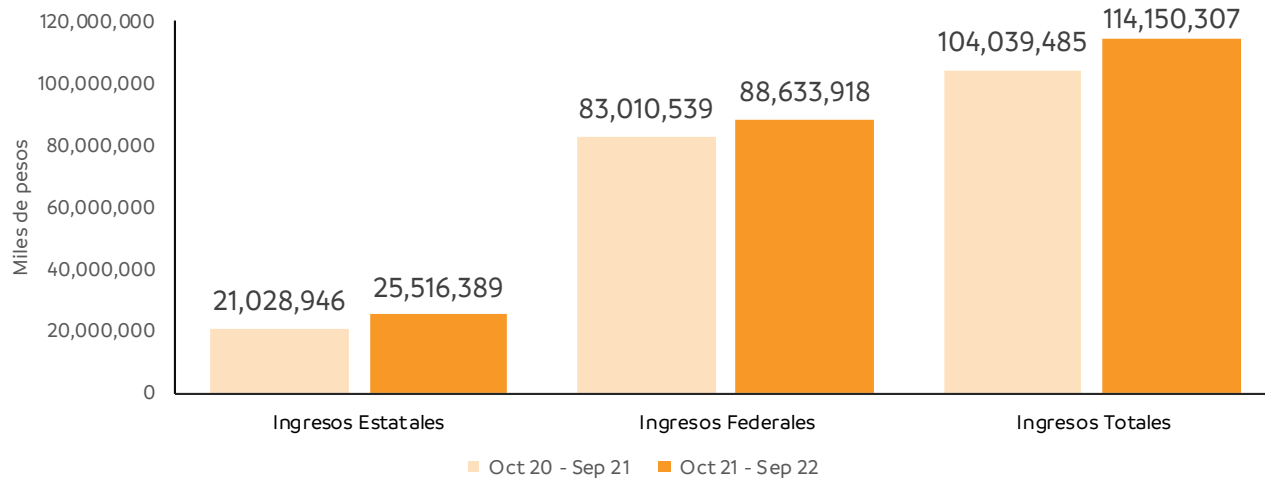
Puede existir diferencias en las operaciones debido a redondeo.

Fuente: Secretaría de Finanzas y Tesorería General del Estado.



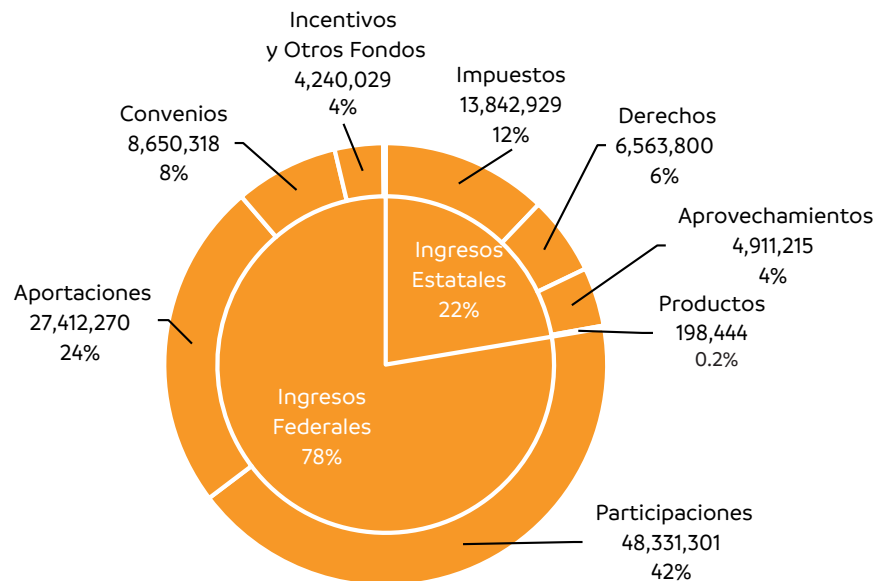
CONTINUACIÓN...

### COMPARATIVO DE INGRESOS octubre 2020 - septiembre 2022



Nota: Se excluye Financiamiento para efectos comparativos.  
Fuente: Secretaría de Finanzas y Tesorería General del Estado.

### COMPOSICIÓN DE INGRESOS octubre 2021 - septiembre 2022



Ingresos totales  
**114,150,307 miles de pesos**

Nota: Se excluye Financiamiento.  
Puede existir diferencias debido al redondeo.  
Fuente: Secretaría de Finanzas y Tesorería General del Estado.



## EGRESOS OBSERVADOS | CLASIFICACIÓN FUNCIONAL

octubre 2021 - septiembre 2022

| Finalidad                     | Función  | Egresos observados<br>(miles de pesos)<br>oct-21 / sep-22 <sup>1/</sup> | Distribución Porcentual |              |
|-------------------------------|--|---|-------------------------|--------------|
|                               |  |   | Finalidad               | Total        |
| <b>1 Gobierno</b>             |  | <b>21,709,999</b>   | <b>100.0</b>            | <b>18.2</b>  |
|                               | 11 Legislación   | 669,431   | 3.1                     | 0.6          |
|                               | 12 Justicia  | 8,727,508   | 40.2                    | 7.3          |
|                               | 13 Coordinación de la Política de Gobierno   | 1,210,259   | 5.6                     | 1.0          |
|                               | 15 Asuntos Financieros y Hacendarios   | 1,463,995   | 6.7                     | 1.2          |
|                               | 16 Seguridad Nacional  | 360   | 0.0                     | 0.0          |
|                               | 17 Asuntos de Orden Público y de Seguridad   | 6,709,354   | 30.9                    | 5.6          |
|                               | 18 Otros Servicios Generales   | 2,929,093   | 13.5                    | 2.5          |
| <b>2 Desarrollo Social</b>    |  | <b>61,309,631</b>   | <b>100.0</b>            | <b>51.5</b>  |
|                               | 21 Protección Ambiental  | 231,089   | 0.4                     | 0.2          |
|                               | 22 Vivienda y Servicios a la Comunidad   | 2,158,446   | 3.5                     | 1.8          |
|                               | 23 Salud   | 7,903,294   | 12.9                    | 6.6          |
|                               | 24 Recreación, Cultura y Otras Manifestaciones Sociales  | 1,012,921   | 1.7                     | 0.9          |
|                               | 25 Educación   | 43,077,954  | 70.3                    | 36.2         |
|                               | 26 Protección Social   | 6,864,237   | 11.2                    | 5.8          |
|                               | 27 Otros Asuntos Sociales  | 61,690  | 0.1                     | 0.1          |
| <b>3 Desarrollo Económico</b> |  | <b>5,557,210</b>  | <b>100.0</b>            | <b>4.7</b>   |
|                               | 31 Asuntos Económicos, Comerciales y Laborales en General  | 526,206   | 9.5                     | 0.4          |
|                               | 32 Agropecuario, Silvicultura, Pesca y Caza  | 458,040   | 8.2                     | 0.4          |
|                               | 33 Combustibles y Energéticos  | 4,656   | 0.1                     | 0.0          |
|                               | 35 Transporte  | 4,347,646   | 78.2                    | 3.7          |
|                               | 37 Turismo   | 189,648   | 3.4                     | 0.2          |
|                               | 38 Ciencia, Tecnología e Innovación  | 29,507  | 0.5                     | 0.0          |
|                               | 39 Otras Industrias y Otros Asuntos Económicos   | 1,505   | 0.0                     | 0.0          |
| <b>4 Otras</b>                |  | <b>30,455,137</b>   | <b>100.0</b>            | <b>25.6</b>  |
|                               | 41 Transacciones de la Deuda Pública / Costo Financiero de la Deuda                              | 8,945,883   | 29.4                    | 7.5          |
|                               | 42 Transferencias, Participaciones y Aportaciones entre diferentes Niveles y Órdenes de Gobierno | 21,509,254  | 70.6                    | 18.1         |
| <b>Total de Egresos</b>       |  | <b>119,031,976</b>  | <b>100.0</b>            | <b>100.0</b> |

Nota:

1/ Datos reales de octubre de 2020 a junio de 2022 y estimados de julio a septiembre de 2022.

Las cantidades se deflataron considerando una tasa de inflación anual de 7.99%

Se excluye Financiamiento para efectos comparativos.

Puede existir diferencias en las operaciones debido a redondeo.

Fuente: Secretaría de Finanzas y Tesorería General del Estado.



**PROGRAMA DE INVERSIÓN ESTATAL | CLASIFICACIÓN FUNCIONAL**  
octubre 2021 - septiembre 2022

| Finalidad                     | Función  | Egresos observados<br>(miles de pesos)<br>oct-21 / sep-22 <sup>1/</sup> | Distribución Porcentual |              |
|-------------------------------|--|---|-------------------------|--------------|
|                               |  |   | Finalidad               | Total        |
| <b>1 Gobierno</b>             |  | <b>2,208,675</b>  | <b>100.0</b>            | <b>21.7</b>  |
|                               | 11 Legislación   | 12,600  | 0.6                     | 0.1          |
|                               | 12 Justicia  | 409,248   | 18.5                    | 4.0          |
|                               | 13 Coordinación de la Política de Gobierno   | 75,129  | 3.4                     | 0.7          |
|                               | 15 Asuntos Financieros y Hacendarios   | 101,340   | 4.6                     | 1.0          |
|                               | 17 Asuntos de Orden Público y de Seguridad   | 1,515,247   | 68.6                    | 14.9         |
|                               | 18 Otros Servicios Generales   | 95,111  | 4.3                     | 0.9          |
| <b>2 Desarrollo Social</b>    |  | <b>1,981,916</b>  | <b>100.0</b>            | <b>19.5</b>  |
|                               | 21 Protección Ambiental  | 22,517  | 1.1                     | 0.2          |
|                               | 22 Vivienda y Servicios a la Comunidad   | 1,018,443   | 51.4                    | 10.0         |
|                               | 23 Salud   | 257,843   | 13.0                    | 2.5          |
|                               | 24 Recreación, Cultura y Otras Manifestaciones Sociales  | 99,084  | 5.0                     | 1.0          |
|                               | 25 Educación   | 431,755   | 21.8                    | 4.2          |
|                               | 26 Protección Social   | 139,874   | 7.1                     | 1.4          |
|                               | 27 Otros Asuntos Sociales  | 12,400  | 0.6                     | 0.1          |
| <b>3 Desarrollo Económico</b> |  | <b>2,866,207</b>  | <b>100.0</b>            | <b>28.1</b>  |
|                               | 31 Asuntos Económicos, Comerciales y Laborales en General  | 23,880  | 0.8                     | 0.2          |
|                               | 32 Agropecuario, Silvicultura, Pesca y Caza  | 3,985   | 0.1                     | 0.0          |
|                               | 35 Transporte  | 2,837,483   | 99.0                    | 27.8         |
|                               | 37 Turismo   | 860   | 0.0                     | 0.0          |
| <b>4 Otras</b>                |  | <b>3,132,119</b>  | <b>100.0</b>            | <b>30.7</b>  |
|                               | 42 Transferencias, Participaciones y Aportaciones entre diferentes Niveles y Órdenes de Gobierno | 3,132,119   | 100.0                   | 30.7         |
| <b>Total de Egresos</b>       |  | <b>10,188,918</b>   | <b>100.0</b>            | <b>100.0</b> |

Nota: 1/ Datos reales de octubre de 2020 a junio de 2022 y estimados de julio a septiembre de 2022.

Puede existir diferencias en las operaciones debido a redondeo.

Fuente: Secretaría de Finanzas y Tesorería General del Estado.



## DEUDA PÚBLICA

30 septiembre 2020 - 30 septiembre 2022

|   | Saldo de la deuda (millones de pesos) |                 |                 | Endeudamiento    |
|---|---------------------------------------|-----------------|-----------------|------------------|
|   | 30-sep-20                             | 30-sep-21       | 30-sep-22       | Total (22 vs 21) |
| Evolución de la Deuda Directa Estatal                       | 47,611.5                              | 50,591.1        | 59,886.5        | <b>9,295.4</b>   |
| Deuda con Garantía Participaciones y Aportaciones Federales | 40,069.2                              | 41,123.6        | 48,015.8        | <b>6,892.3</b>   |
| <b>Deuda Total</b>  | <b>47,611.5</b>                       | <b>50,591.1</b> | <b>59,886.5</b> | <b>9,295.4</b>   |

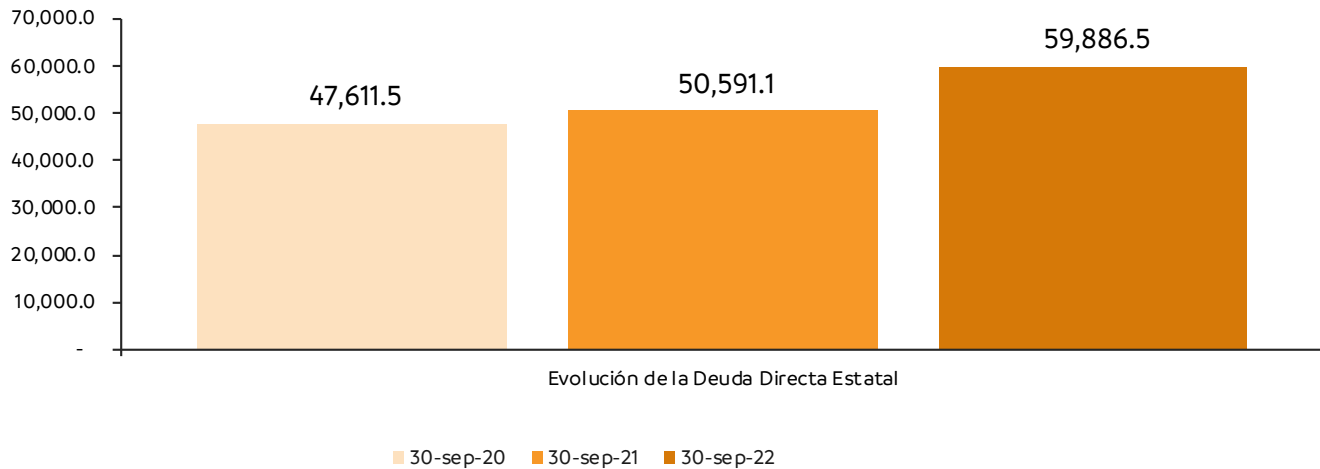
Nota:

1/ La información de 2020 y 2021 se puede encontrar en los informes de Deuda publicados en el portal del Estado en la siguiente liga: <https://www.ni.gov.mx/series/deuda-publica>. La información para 2022 es preliminar. Los indicadores de deuda, difieren de los publicados en informes anteriores, debido a la actualización de las proyecciones.

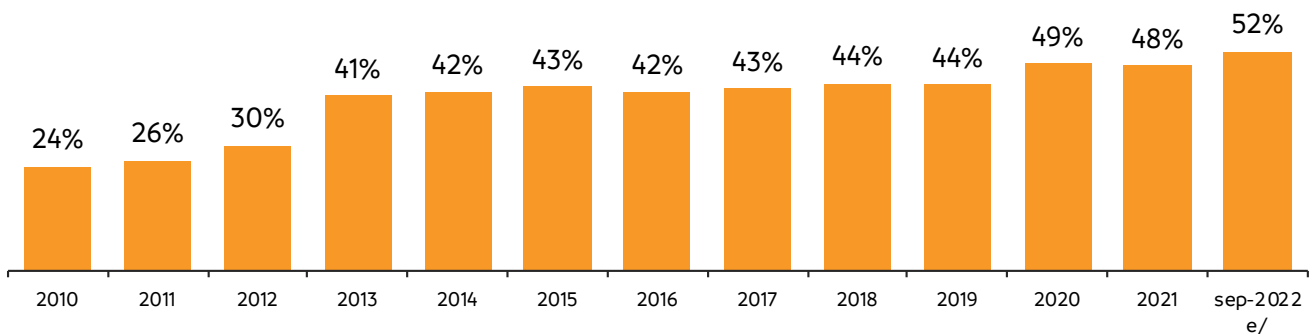
Excluye los pasivos de la Red Estatal de Autopistas, Instituto de Control Vehicular, Servicios de Agua y Drenaje de Monterrey, Universidad Autónoma de Nuevo León y Sistema de Transporte Metropolitano Metrorrey.

Fuente: Secretaría de Finanzas y Tesorería General del Estado.

## DEUDA PÚBLICA 30 septiembre 2020 - 30 septiembre 2022



## PORCENTAJE DE LA DEUDA PÚBLICA SOBRE INGRESOS TOTALES 30 septiembre 2020 - 30 septiembre 2022



Nota: e/ Cifras estimadas.

Los ingresos no incluye las EDEFAS, el Financiamiento, ingresos por bursatilización, ni la liquidación de los Anticipos de Participaciones. En 2013 se subrogó la Deuda del Fideicomiso 709 del ICV, la cual se incluye de 2009 a 2012 para efectos comparativos.

Fuente: Secretaría de Finanzas y Tesorería General del Estado.



## TRÁMITES DE VEHÍCULOS REALIZADOS EN EL INSTITUTO DE CONTROL VEHICULAR octubre 2021 - julio 2022

| Concepto                        | oct-21        | nov-21        | dic-21        | ene-22         | feb-22         | mar-22         | abr-22        | may-22        | jun-22        | jul-22        | oct-21 /jul-22   |
|---------------------------------|---------------|---------------|---------------|----------------|----------------|----------------|---------------|---------------|---------------|---------------|------------------|
| Adeudos                         | 15,267        | 18,822        | 34,988        | 523,589        | 103,068        | 80,177         | 34,924        | 27,960        | 21,823        | 18,082        | <b>878,700</b>   |
| Alta                            | 12,978        | 14,744        | 14,671        | 15,549         | 14,375         | 17,151         | 14,353        | 16,531        | 17,285        | 15,794        | <b>153,431</b>   |
| Baja                            | 5,533         | 6,212         | 8,718         | 5,223          | 5,212          | 5,858          | 4,986         | 5,787         | 5,883         | 5,594         | <b>59,006</b>    |
| Cambio de razón social          | 23            | 45            | 72            | 34             | 198            | 28             | 180           | 82            | 3             | 155           | <b>820</b>       |
| Cambio de servicio              | 153           | 150           | 159           | 133            | 145            | 208            | 150           | 211           | 171           | 156           | <b>1,636</b>     |
| Cambio de propietario           | 13,608        | 14,461        | 17,646        | 20,568         | 15,828         | 17,638         | 13,756        | 14,759        | 14,967        | 14,016        | <b>157,247</b>   |
| Cambios al padrón               | 306           | 349           | 485           | 1,317          | 488            | 520            | 329           | 301           | 381           | 469           | <b>4,945</b>     |
| Certificación                   | 1,847         | 2,025         | 2,003         | 1,762          | 1,769          | 1,968          | 1,592         | 1,943         | 1,949         | 1,798         | <b>18,656</b>    |
| Duplicado certificado           | 884           | 1,051         | 979           | 792            | 842            | 1,136          | 727           | 957           | 869           | 814           | <b>9,051</b>     |
| Duplicado certificado y tarjeta | 28            | 29            | 23            | 14             | 22             | 51             | 22            | 23            | 14            | 12            | <b>238</b>       |
| Reposición de Placas            | 2,080         | 1,621         | 1,364         | 1,192          | 1,164          | 1,362          | 1,218         | 1,302         | 1,478         | 7,112         | <b>19,893</b>    |
| <b>Total</b>                    | <b>52,707</b> | <b>59,509</b> | <b>81,108</b> | <b>570,173</b> | <b>143,111</b> | <b>126,097</b> | <b>72,237</b> | <b>69,856</b> | <b>64,823</b> | <b>64,002</b> | <b>1,303,623</b> |

Nota: Datos reales a julio de 2022.

Fuente: Instituto de Control Vehicular.

**TRÁMITES RELACIONADOS CON LICENCIAS PARA CONDUCIR EN EL INSTITUTO DE CONTROL VEHICULAR,  
POR TIPO DE SOLICITUD**  
octubre 2021 - julio 2022

| Trámite                         | Trámites realizados |               |               |               |               |               |               |               |               |               | oct-21 /jul-22 |
|---------------------------------|---------------------|---------------|---------------|---------------|---------------|---------------|---------------|---------------|---------------|---------------|----------------|
|                                 | oct-21              | nov-21        | dic-21        | ene-22        | feb-22        | mar-22        | abr-22        | may-22        | jun-22        | jul-22        |                |
| Cambio de Tipo de Licencia      | 1,024               | 1,028         | 923           | 1,042         | 1,045         | 1,179         | 702           | 917           | 914           | 969           | <b>9,743</b>   |
| Licencia Primera Vez            | 7,626               | 9,193         | 9,450         | 9,239         | 9,151         | 11,225        | 9,576         | 10,330        | 10,928        | 11,366        | <b>98,084</b>  |
| Renovación Directa Licencia     | 20,802              | 24,324        | 29,383        | 29,793        | 21,341        | 23,511        | 21,756        | 22,282        | 21,852        | 24,293        | <b>239,337</b> |
| Renovación Directa Licencia Web | 4,148               | 4,634         | 7,393         | 8,475         | 4,544         | 4,542         | 3,758         | 4,155         | 4,004         | 4,281         | <b>49,934</b>  |
| Renovación Licencia             | 10,991              | 12,392        | 13,968        | 13,000        | 11,763        | 13,816        | 10,434        | 10,814        | 10,711        | 11,126        | <b>119,015</b> |
| Renovación Licencia Otro Estado | 177                 | 159           | 108           | 86            | 129           | 214           | 167           | 207           | 181           | 170           | <b>1,598</b>   |
| <b>Total</b>                    | <b>44,768</b>       | <b>51,730</b> | <b>61,225</b> | <b>61,635</b> | <b>47,973</b> | <b>54,487</b> | <b>46,393</b> | <b>48,705</b> | <b>48,590</b> | <b>52,205</b> | <b>517,711</b> |

Nota: Datos reales a julio de 2022.

Fuente: Instituto de Control Vehicular.



**LICENCIAS VIGENTES EN EL INSTITUTO DE CONTROL VEHICULAR, POR TIPO DE LICENCIA Y SEXO DEL CONDUCTOR**  
julio 2022

| Tipo de Licencia          | Cantidad         | Porcentaje    |
|---------------------------|------------------|---------------|
| Chofer                    | 982,985          | 61.11         |
| Automovilista             | 512,030          | 31.83         |
| Motociclista              | 52,633           | 3.27          |
| Taxista                   | 29,775           | 1.85          |
| Urbano                    | 20,121           | 1.25          |
| Automovilista Provisional | 9,234            | 0.57          |
| Escolar                   | 1,170            | 0.07          |
| Motociclista Provisional  | 375              | 0.02          |
| Urbano-Taxi               | 137              | 0.01          |
| Escolar-Urbano            | 89               | 0.01          |
| Escolar-Taxi              | 60               | 0.00          |
| Urbano-Escolar-Taxi       | 3                | 0.00          |
| <b>Total</b>              | <b>1,608,612</b> | <b>100.00</b> |
| <b>Sexo del conductor</b> |                  |               |
| Femenino                  | 514,970          | 32.01         |
| Masculino                 | 1,093,642        | 67.99         |

Nota: Datos reales a julio de 2022.

Fuente: Instituto de Control Vehicular.

**PARQUE VEHICULAR REGISTRADO EN EL INSTITUTO DE CONTROL VEHICULAR,  
POR TIPO DE ESTRUCTURA DE PLACAS  
2017-2022**

| Concepto                           | 2017             | 2018             | 2019             | 2020             | 2021             | 2022             |
|------------------------------------|------------------|------------------|------------------|------------------|------------------|------------------|
| Automóvil Particular               | 1,552,887        | 1,617,190        | 1,748,081        | 1,776,809        | 1,859,596        | 1,919,158        |
| Automóvil Servicio Público Estatal | 30,779           | 30,783           | 30,068           | 30,100           | 28,960           | 28,442           |
| Automóvil Ecológico                |                  |                  |                  | -                | 2,406            | 2,691            |
| Carga Particular                   | 431,830          | 445,375          | 463,253          | 468,525          | 483,833          | 496,951          |
| Carga Servicio Público Estatal     | 265              | 267              | 272              | 274              | 272              | 275              |
| Auto Antiguo                       | 1,832            | 2,057            | 2,627            | 2,782            | 3,488            | 3,938            |
| Demostración                       | 1,878            | 1,980            | 1,978            | 1,986            | 2,003            | 2,026            |
| Demostración Motocicleta           | -                | -                | 31               | 31               | 33               | 33               |
| Personas con Discapacidad          | 7,824            | 7,807            | 8,030            | 8,044            | 8,302            | 8,597            |
| Genérica sin placa                 | 16,865           | 16,640           | 15,775           | 8,387            | 5,901            | 7                |
| Moto Particular                    | 69,502           | 78,793           | 101,984          | 108,565          | 137,066          | 156,239          |
| Ómnibus Privado                    | 1,219            | 1,394            | 1,838            | 1,852            | 1,893            | 2,049            |
| Ómnibus Servicio Público Estatal   | 10,847           | 11,204           | 11,942           | 12,967           | 14,051           | 14,464           |
| Remolque Particular                | 43,562           | 45,913           | 50,812           | 51,880           | 55,847           | 58,413           |
| <b>Total</b>                       | <b>2,169,290</b> | <b>2,259,403</b> | <b>2,436,691</b> | <b>2,472,202</b> | <b>2,603,651</b> | <b>2,693,283</b> |

Nota: Datos reales a julio de 2022.

Fuente: Instituto de Control Vehicular.



### COMPOSICIÓN DEL PARQUE VEHICULAR DEL ESTADO, REGISTRADO EN EL INSTITUTO DE CONTROL VEHICULAR, POR AÑO MODELO 2017-2022

| Año modelo   | Vehículos registrados |
|--------------|-----------------------|
| 2023         | 3,207                 |
| 2022         | 80,616                |
| 2021         | 98,246                |
| 2020         | 113,293               |
| 2019         | 122,186               |
| 2018         | 142,266               |
| 2017         | 141,289               |
| 2016         | 126,611               |
| 2015         | 99,630                |
| 2014         | 86,641                |
| 2013         | 85,072                |
| 2012         | 76,747                |
| 2011         | 64,664                |
| 2010         | 60,423                |
| 2009         | 60,171                |
| 2008         | 84,192                |
| 2007         | 91,490                |
| 2006         | 81,738                |
| 2005         | 91,125                |
| 2004         | 73,670                |
| <=2003       | 896,622               |
| <b>Total</b> | <b>2,679,899</b>      |

Nota:

Datos reales a julio de 2022.

<= 2003: vehículos 2003 y años anteriores.

La distribución de vehículos en cada modelo varía de acuerdo con las bajas y altas de registros en el padrón estatal.

Fuente: Instituto de Control Vehicular.

## PRÉSTAMOS PARA VIVIENDA OTORGADOS A LOS TRABAJADORES DEL ESTADO

octubre 2021 - septiembre 2022

| Concepto      | oct-21     | nov-21     | dic-21     | ene-22    | feb-22    | mar-22     | abr-22     | may-22     | jun-22     | jul-22     | ago-22     | sep-22      | oct-21 / sep-22 |
|---------------|------------|------------|------------|-----------|-----------|------------|------------|------------|------------|------------|------------|-------------|-----------------|
| Monto (Pesos) | 54,731,892 | 54,508,044 | 99,546,619 | 9,360,261 | 5,108,131 | 38,331,233 | 45,738,488 | 57,596,567 | 53,731,630 | 81,282,867 | 93,293,000 | 107,447,800 | 700,676,532     |
| Cantidad      | 76         | 73         | 118        | 11        | 34        | 70         | 73         | 107        | 109        | 96         | 130        | 122         | 1,019           |

Nota:

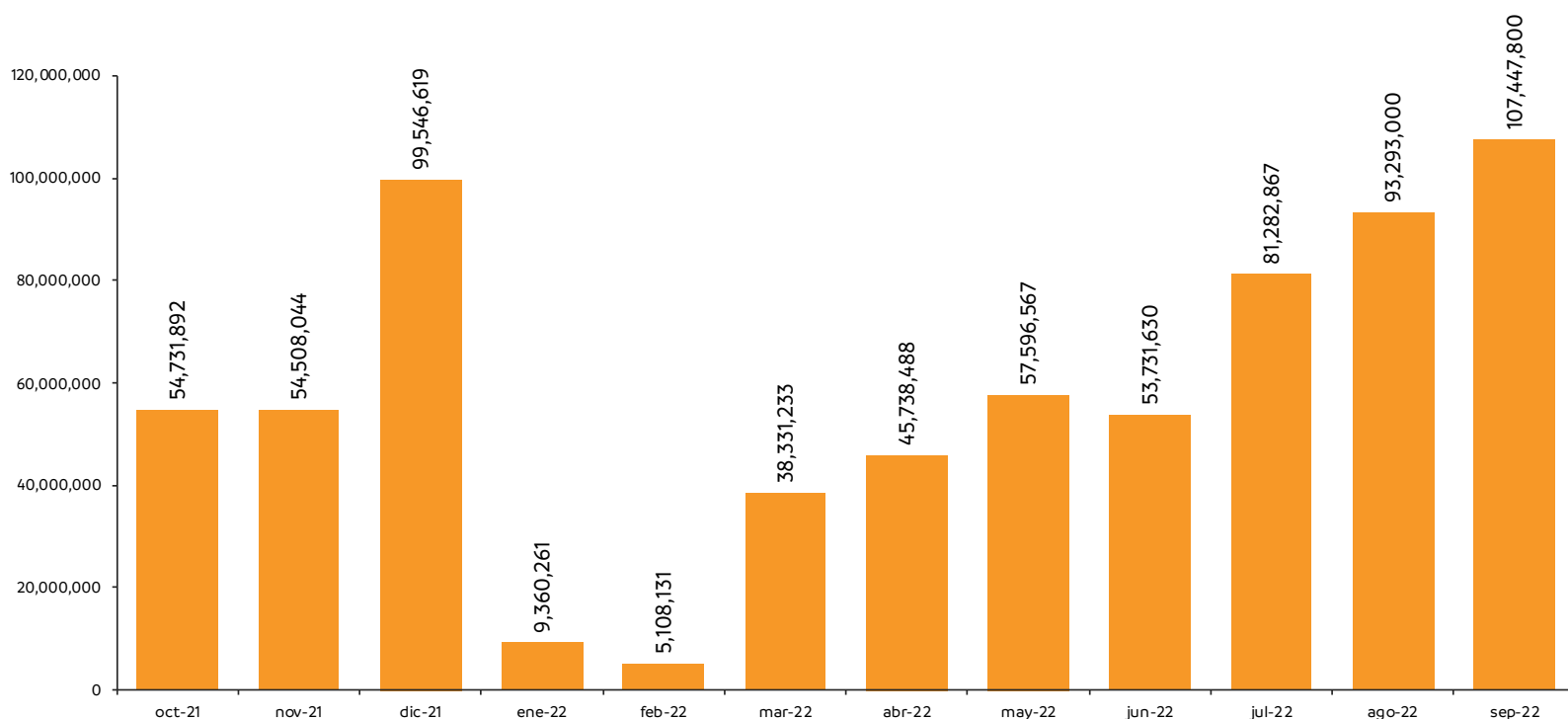
1/ Datos reales a agosto y estimados para septiembre de 2022.

2/ Estas cifras representan los préstamos autorizados; es decir, algunos de ellos pueden ser cancelados antes de su formalización.

Fuente: Dirección de Prestaciones Sociales y Económicas, Instituto de Seguridad y Servicios Sociales de los Trabajadores del Estado de Nuevo León (ISSSTELEON).

## PRÉSTAMOS PARA VIVIENDA OTORGADOS A LOS TRABAJADORES DEL ESTADO

octubre 2021 - septiembre 2022

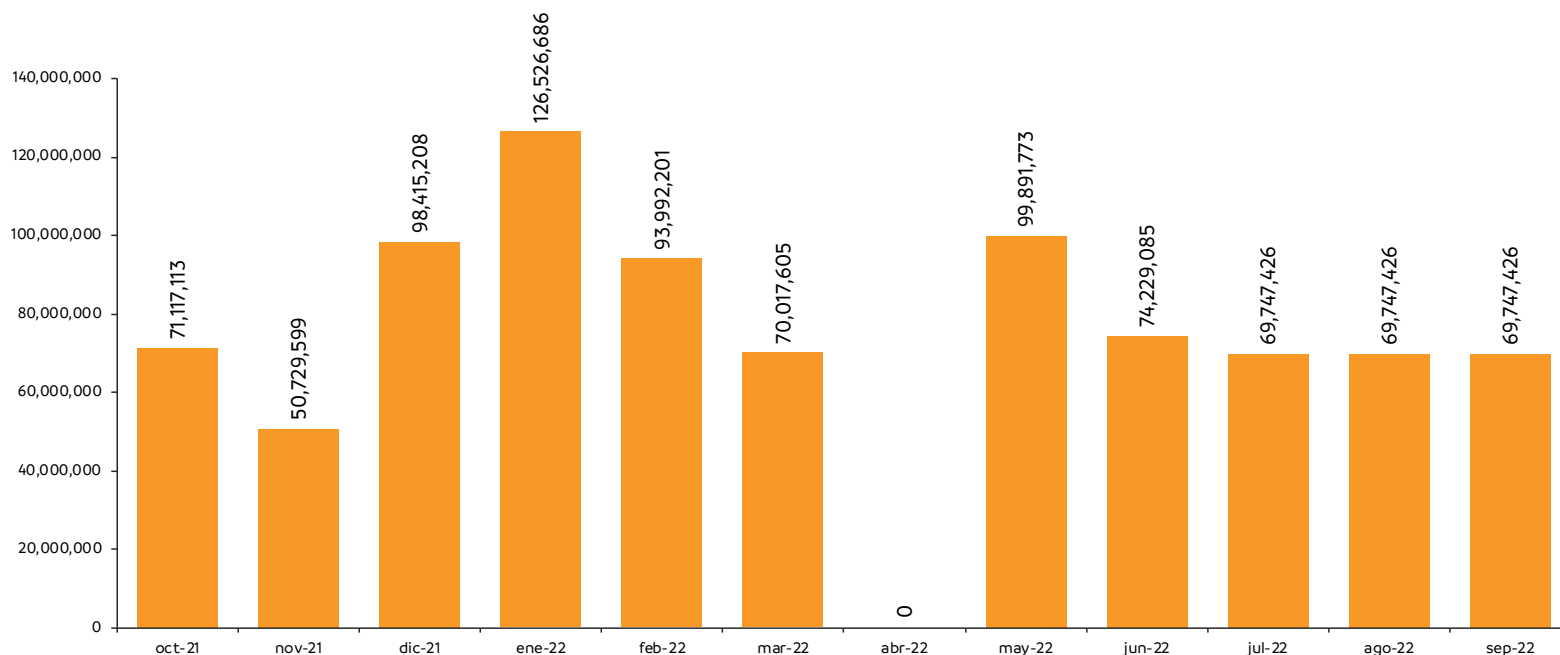


**PRÉSTAMOS DE CORTO PLAZO OTORGADOS A LOS TRABAJADORES DEL ESTADO**  
 octubre 2021 - septiembre 2022

| Concepto      | oct-21     | nov-21     | dic-21     | ene-22      | feb-22     | mar-22     | abr-22 | may-22     | jun-22     | jul-22     | ago-22     | sep-22     | oct-21 / sep-22    |
|---------------|------------|------------|------------|-------------|------------|------------|--------|------------|------------|------------|------------|------------|--------------------|
| Monto (Pesos) | 71,117,113 | 50,729,599 | 98,415,208 | 126,526,686 | 93,992,201 | 70,017,605 | 0      | 99,891,773 | 74,229,085 | 69,747,426 | 69,747,426 | 69,747,426 | <b>894,161,546</b> |
| Cantidad      | 1,231      | 1,033      | 1,999      | 3,633       | 2,679      | 2,015      | 0      | 2,831      | 2,166      | 2,000      | 2,000      | 2,000      | <b>23,587</b>      |

Nota:  
 1/ Datos reales a agosto y estimados para septiembre de 2022.  
 2/ Estas cifras representan los préstamos autorizados, es decir, algunos de ellos pueden ser cancelados antes de su formalización.  
 Fuente: Dirección de Prestaciones Sociales y Económicas, Instituto de Seguridad y Servicios Sociales de los Trabajadores del Estado de Nuevo León (ISSSTELEON).

**PRÉSTAMOS DE CORTO PLAZO OTORGADOS A LOS TRABAJADORES DEL ESTADO**  
 octubre 2021 - septiembre 2022



**COMITÉS DEL PROGRAMA DE CONTRALORÍA SOCIAL POR TIPO DE OBRA O ACCIÓN**  
 octubre 2021 - agosto 2022

| Tipo de obra y/o acción  | Comités  |          |          |          |          |          |          |           |           |           |          |                 |
|--|----------|----------|----------|----------|----------|----------|----------|-----------|-----------|-----------|----------|-----------------|
|  | oct-21   | nov-21   | dic-21   | ene-22   | feb-22   | mar-22   | abr-22   | may-22    | jun-22    | jul-22    | ago-22   | oct-21 / ago-22 |
| Agua Potable, Drenaje y Tratamiento  | 0        | 0        | 0        | 0        | 0        | 0        | 0        | 0         | 0         | 0         | 1        | 1               |
| Apoyo al Empleo  | 0        | 0        | 0        | 0        | 0        | 0        | 0        | 0         | 0         | 0         | 0        | 0               |
| Apoyo para el Bienestar de las Niñas y Niños, Hijos de las Madres trabajadoras | 1        | 0        | 0        | 0        | 0        | 0        | 0        | 0         | 0         | 0         | 0        | 1               |
| Atención a Personas con Discapacidad   | 0        | 0        | 0        | 0        | 0        | 0        | 0        | 0         | 0         | 0         | 0        | 0               |
| Apoyo a Festivales PROFEST   | 0        | 0        | 0        | 0        | 0        | 0        | 0        | 0         | 0         | 0         | 0        | 0               |
| Apoyo a la Cultura-Apoyo a Instituciones de Cultura                            | 0        | 0        | 0        | 0        | 0        | 0        | 0        | 0         | 0         | 0         | 0        | 0               |
| Cultura Física y Deporte   | 0        | 2        | 0        | 0        | 0        | 0        | 0        | 0         | 0         | 0         | 0        | 2               |
| Desarrollo Profesional Docente-Tipo Básico                                     | 0        | 0        | 0        | 0        | 0        | 0        | 0        | 0         | 0         | 0         | 0        | 0               |
| Desarrollo Profesional Docente-Tipo Superior                                   | 0        | 0        | 0        | 0        | 0        | 0        | 0        | 0         | 0         | 0         | 0        | 0               |
| Educación Inicial y Básica Comunitaria   | 0        | 0        | 0        | 0        | 0        | 0        | 0        | 0         | 0         | 0         | 0        | 0               |
| Educación para Adultos   | 0        | 0        | 0        | 0        | 0        | 0        | 0        | 0         | 0         | 6         | 0        | 6               |
| Expansión de la Educación Inicial  | 0        | 0        | 0        | 0        | 0        | 0        | 0        | 0         | 0         | 0         | 0        | 0               |
| Fortalecimiento de los Servicios de Educación Especial (PFSEE)                 | 0        | 0        | 0        | 0        | 0        | 0        | 0        | 0         | 0         | 0         | 0        | 0               |
| Fortalecimiento a la Atención Médica   | 0        | 0        | 0        | 0        | 0        | 0        | 0        | 0         | 0         | 0         | 0        | 0               |
| Modernización de los Registros Públicos y Catastros                            | 0        | 0        | 0        | 0        | 0        | 0        | 0        | 0         | 0         | 2         | 0        | 2               |
| Nacional de Inglés (PRONI)   | 0        | 0        | 0        | 0        | 0        | 0        | 0        | 0         | 0         | 0         | 0        | 0               |
| Pensión para el Bienestar de las Personas Adultas Mayores                      | 0        | 0        | 0        | 0        | 0        | 0        | 0        | 0         | 0         | 3         | 0        | 3               |
| Pensión para el Bienestar de las personas con Discapacidad                     | 0        | 0        | 0        | 0        | 0        | 0        | 0        | 0         | 0         | 1         | 0        | 1               |
| Prevención y Atención contra las Adicciones                                    | 0        | 0        | 0        | 0        | 0        | 0        | 0        | 0         | 0         | 0         | 0        | 0               |
| Ramo 33  | 0        | 0        | 4        | 0        | 0        | 0        | 2        | 11        | 32        | 11        | 4        | 64              |
| Recursos Municipales   | 0        | 0        | 0        | 0        | 0        | 0        | 0        | 0         | 0         | 0         | 0        | 0               |
| Fortalecimiento a la Transversalidad de la Perspectiva de Género               | 0        | 0        | 0        | 0        | 0        | 0        | 0        | 0         | 0         | 0         | 0        | 13              |
| Fondo para el Bienestar y Avance de las Mujeres                                | 0        | 0        | 0        | 0        | 0        | 0        | 0        | 0         | 0         | 0         | 0        | 1               |
| <b>Total</b>   | <b>1</b> | <b>2</b> | <b>4</b> | <b>0</b> | <b>0</b> | <b>0</b> | <b>2</b> | <b>11</b> | <b>32</b> | <b>23</b> | <b>5</b> | <b>94</b>       |

Cifras reales al 1 de septiembre de 2022.

Nota: El número de comités constituidos disminuyó con motivo de las acciones extraordinarias del ejecutivo para atender la emergencia sanitaria provocada por el virus SARS-CoV2 (COVID-19) publicadas en el Periódico Oficial del Estado. Desde el inicio de las campañas electorales federales y locales hasta el 6 de junio del presente año, día de la jornada electoral, se iniciaron restricciones a las acciones de los servidores públicos. Previendo con ello que los servidores públicos pudieran incurrir en infracciones administrativas y/o delitos electorales, buscando en todo momento que los principios de imparcialidad y equidad en las contiendas electorales se realicen en base a las leyes electorales y disposiciones administrativas, así como en la Constitución Política de los Estados Unidos Mexicanos y los Tratados Internacionales celebrados por el Estado mexicano sobre la materia.

Fuente: Dirección de Control y Auditoría de Obra Pública de la Contraloría y Transparencia Gubernamental del Estado.



## INTEGRANTES DE COMITÉS DEL PROGRAMA DE CONTRALORÍA SOCIAL POR TIPO DE OBRA O ACCIÓN octubre 2021 - agosto 2022

| Tipo de obra y/o acción  | Integrantes |          |           |          |          |          |           |           |            |           |           |                    |
|--|-------------|----------|-----------|----------|----------|----------|-----------|-----------|------------|-----------|-----------|--------------------|
|  | oct-21      | nov-21   | dic-21    | ene-22   | feb-22   | mar-22   | abr-22    | may-22    | jun-22     | jul-22    | ago-22    | oct-21 /<br>ago-22 |
| Agua Potable, Drenaje y Tratamiento  | 0           | 0        | 0         | 0        | 0        | 0        | 0         | 0         | 0          | 0         | 3         | 3                  |
| Apoyo al Empleo  | 0           | 0        | 0         | 0        | 0        | 0        | 0         | 0         | 0          | 0         | 0         | 0                  |
| Apoyo para el Bienestar de las Niñas y Niños, Hijos de las Madres trabajadoras | 3           | 0        | 0         | 0        | 0        | 0        | 0         | 0         | 0          | 0         | 0         | 3                  |
| Atención a Personas con Discapacidad   | 0           | 0        | 0         | 0        | 0        | 0        | 0         | 0         | 0          | 0         | 0         | 0                  |
| Apoyo a Festivales PROFEST   | 0           | 0        | 0         | 0        | 0        | 0        | 0         | 0         | 0          | 0         | 0         | 0                  |
| Apoyo a la Cultura-Apoyo a Instituciones de Cultura                            | 0           | 0        | 0         | 0        | 0        | 0        | 0         | 0         | 0          | 0         | 0         | 0                  |
| Cultura Física y Deporte   | 0           | 8        | 0         | 0        | 0        | 0        | 0         | 0         | 0          | 0         | 0         | 8                  |
| Desarrollo Profesional Docente-Tipo Básico                                     | 0           | 0        | 0         | 0        | 0        | 0        | 0         | 0         | 0          | 0         | 0         | 0                  |
| Desarrollo Profesional Docente-Tipo Superior                                   | 0           | 0        | 0         | 0        | 0        | 0        | 0         | 0         | 0          | 0         | 0         | 0                  |
| Educación Inicial y Básica Comunitaria   | 0           | 0        | 0         | 0        | 0        | 0        | 0         | 0         | 0          | 0         | 0         | 0                  |
| Educación para Adultos   | 0           | 0        | 0         | 0        | 0        | 0        | 0         | 0         | 0          | 11        | 0         | 11                 |
| Expansión de la Educación Inicial  | 0           | 0        | 0         | 0        | 0        | 0        | 0         | 0         | 0          | 0         | 0         | 0                  |
| Fortalecimiento de los Servicios de Educación Especial (PFSEE)                 | 0           | 0        | 0         | 0        | 0        | 0        | 0         | 0         | 0          | 0         | 0         | 0                  |
| Fortalecimiento a la Atención Médica   | 0           | 0        | 0         | 0        | 0        | 0        | 0         | 0         | 0          | 0         | 0         | 0                  |
| Modernización de los Registros Públicos y Catastros                            | 0           | 0        | 0         | 0        | 0        | 0        | 0         | 0         | 0          | 14        | 0         | 14                 |
| Nacional de Inglés (PRONI)   | 0           | 0        | 0         | 0        | 0        | 0        | 0         | 0         | 0          | 0         | 0         | 0                  |
| Pensión para el Bienestar de las Personas Adultas Mayores                      | 0           | 0        | 0         | 0        | 0        | 0        | 0         | 0         | 0          | 11        | 0         | 11                 |
| Pensión para el Bienestar de las personas con Discapacidad                     | 0           | 0        | 0         | 0        | 0        | 0        | 0         | 0         | 0          | 4         | 0         | 4                  |
| Prevención y Atención contra las Adicciones                                    | 0           | 0        | 0         | 0        | 0        | 0        | 0         | 0         | 0          | 0         | 0         | 0                  |
| Ramo 33  | 0           | 0        | 19        | 0        | 0        | 0        | 10        | 49        | 143        | 40        | 24        | 261                |
| Recursos Municipales   | 0           | 0        | 0         | 0        | 0        | 0        | 0         | 0         | 0          | 0         | 0         | 0                  |
| Fortalecimiento a la Transversalidad de la Perspectiva de Género               | 0           | 0        | 0         | 0        | 0        | 0        | 0         | 0         | 0          | 0         | 40        | 0                  |
| Fondo para el Bienestar y Avance de las Mujeres                                | 0           | 0        | 0         | 0        | 0        | 0        | 0         | 0         | 0          | 0         | 6         | 0                  |
| <b>Total</b>   | <b>3</b>    | <b>8</b> | <b>19</b> | <b>0</b> | <b>0</b> | <b>0</b> | <b>10</b> | <b>49</b> | <b>143</b> | <b>80</b> | <b>73</b> | <b>385</b>         |

Cifras reales al 1 de septiembre de 2022.

Nota: El número de comités constituidos disminuyó con motivo de las acciones extraordinarias del ejecutivo para atender la emergencia sanitaria provocada por el virus SARS-CoV2 (COVID-19) publicadas en el Periódico Oficial del Estado. Desde el inicio de las campañas electorales federales y locales hasta el 6 de junio del presente año, día de la jornada electoral, se iniciaron restricciones a las acciones de los servidores públicos. Previendo con ello que los servidores públicos pudieran incurrir en infracciones administrativas y/o delitos electorales, buscando en todo momento que los principios de imparcialidad y equidad en las contiendas electorales se realicen en base a las leyes electorales y disposiciones administrativas, así como en la Constitución Política de los Estados Unidos Mexicanos y los Tratados Internacionales celebrados por el Estado mexicano sobre la materia.

Fuente: Dirección de Control y Auditoría de Obra Pública, Contraloría y Transparencia Gubernamental del Estado.

**INTEGRANTES DE COMITÉS DEL PROGRAMA DE CONTRALORÍA SOCIAL POR TIPO DE OBRA O ACCIÓN  
SEGÚN SEXO**  
octubre 2021 - agosto 2022

| Concepto   | Integrantes       |           |                  |          |                   |            |                    |           |                 |           |            |  |
|--|-------------------|-----------|------------------|----------|-------------------|------------|--------------------|-----------|-----------------|-----------|------------|--|
|  | IV trimestre 2021 |           | I trimestre 2022 |          | II trimestre 2022 |            | III trimestre 2022 |           | oct-21 / ago-22 |           | Total      |  |
|  | M                 | H         | M                | H        | M                 | H          | M                  | H         | M               | H         |            |  |
| Agua Potable, Drenaje y Tratamiento  | 0                 | 0         | 0                | 0        | 0                 | 0          | 3                  | 0         | 3               | 0         | 3          |  |
| Apoyo al Empleo  | 0                 | 0         | 0                | 0        | 0                 | 0          | 0                  | 0         | 0               | 0         | 0          |  |
| Apoyo para el Bienestar de las Niñas y Niños, Hijos de las Madres trabajadoras | 1                 | 2         | 0                | 0        | 0                 | 0          | 0                  | 0         | 1               | 2         | 3          |  |
| Atención a Personas con Discapacidad   | 0                 | 0         | 0                | 0        | 0                 | 0          | 0                  | 0         | 0               | 0         | 0          |  |
| Apoyo a Festivales PROFEST   | 0                 | 0         | 0                | 0        | 0                 | 0          | 0                  | 0         | 0               | 0         | 0          |  |
| Apoyo a la Cultura-Apoyo a Instituciones de Cultura                            | 0                 | 0         | 0                | 0        | 0                 | 0          | 0                  | 0         | 0               | 0         | 0          |  |
| Cultura Física y Deporte   | 4                 | 4         | 0                | 0        | 0                 | 0          | 0                  | 0         | 4               | 4         | 8          |  |
| Desarrollo Profesional Docente-Tipo Básico                                     | 0                 | 0         | 0                | 0        | 0                 | 0          | 0                  | 0         | 0               | 0         | 0          |  |
| Desarrollo Profesional Docente-Tipo Superior                                   | 0                 | 0         | 0                | 0        | 0                 | 0          | 0                  | 0         | 0               | 0         | 0          |  |
| Educación Inicial y Básica Comunitaria   | 0                 | 0         | 0                | 0        | 0                 | 0          | 0                  | 0         | 0               | 0         | 0          |  |
| Educación para Adultos   | 0                 | 0         | 0                | 0        | 0                 | 0          | 7                  | 4         | 7               | 4         | 22         |  |
| Expansión de la Educación Inicial  | 0                 | 0         | 0                | 0        | 0                 | 0          | 0                  | 0         | 0               | 0         | 0          |  |
| Fortalecimiento de los Servicios de Educación Especial (PFSEE)                 | 0                 | 0         | 0                | 0        | 0                 | 0          | 0                  | 0         | 0               | 0         | 0          |  |
| Fortalecimiento a la Atención Médica   | 0                 | 0         | 0                | 0        | 0                 | 0          | 0                  | 0         | 0               | 0         | 0          |  |
| Modernización de los Registros Públicos y Catastros                            | 0                 | 0         | 0                | 0        | 0                 | 0          | 6                  | 8         | 6               | 8         | 14         |  |
| Nacional de Inglés (PRONI)   | 0                 | 0         | 0                | 0        | 0                 | 0          | 0                  | 0         | 0               | 0         | 0          |  |
| Pensión para el Bienestar de las Personas Adultas Mayores                      | 0                 | 0         | 0                | 0        | 0                 | 0          | 6                  | 5         | 6               | 5         | 11         |  |
| Pensión para el Bienestar de las personas con Discapacidad                     | 0                 | 0         | 0                | 0        | 0                 | 0          | 2                  | 2         | 2               | 2         | 4          |  |
| Prevención y Atención contra las Adicciones                                    | 0                 | 0         | 0                | 0        | 0                 | 0          | 0                  | 0         | 0               | 0         | 0          |  |
| Ramo 33  | 10                | 9         | 0                | 0        | 148               | 54         | 54                 | 10        | 212             | 73        | 285        |  |
| Fortalecimiento a la Transversalidad de la Perspectiva de Género               | 0                 | 0         | 0                | 0        | 0                 | 0          | 40                 | 0         | 40              | 0         | 40         |  |
| Fondo para el Bienestar y Avance de las Mujeres                                |                   |           |                  |          |                   |            | 6                  | 0         | 6               | 0         | 6          |  |
| Recursos Municipales   | 0                 | 0         | 0                | 0        | 0                 | 0          | 0                  | 0         | 0               | 0         | 0          |  |
| <b>Subtotal por genero</b>   | <b>15</b>         | <b>15</b> | <b>0</b>         | <b>0</b> | <b>148</b>        | <b>54</b>  | <b>124</b>         | <b>29</b> | <b>287</b>      | <b>98</b> | <b>396</b> |  |
| <b>Total</b>   | <b>30</b>         | <b>0</b>  | <b>0</b>         | <b>0</b> | <b>202</b>        | <b>153</b> | <b>385</b>         | <b>0</b>  | <b>385</b>      | <b>0</b>  | <b>396</b> |  |

Cifras reales al 1 de septiembre de 2022.

Nota: El número de comités constituidos disminuyó con motivo de las acciones extraordinarias del ejecutivo para atender la emergencia sanitaria provocada por el virus SARS-CoV2 (COVID-19) publicadas en el Periódico Oficial del Estado.

Desde el inicio de las campañas electorales federales y locales hasta el 6 de junio del presente año, día de la jornada electoral, se iniciaron restricciones a las acciones de los servidores públicos. Previendo con ello que los servidores públicos pudieran incurrir en infracciones administrativas y/o delitos electorales, buscando en todo momento que los principios de imparcialidad y equidad en las contiendas electorales se realicen en base a las leyes electorales y disposiciones administrativas, así como en la Constitución Política de los Estados Unidos Mexicanos y los Tratados Internacionales celebrados por el Estado mexicano sobre la materia.

Fuente: Dirección de Control y Auditoría de Obra Pública de la Contraloría y Transparencia Gubernamental del Estado.



## BENEFICIARIOS CAPACITADOS DEL PROGRAMA DE CONTRALORÍA SOCIAL POR TIPO DE OBRA O ACCIÓN octubre 2021 - agosto 2022

| Beneficiarios capacitados  |          |           |          |          |          |          |          |            |            |              |           |                 |
|--|----------|-----------|----------|----------|----------|----------|----------|------------|------------|--------------|-----------|-----------------|
| Tipo de obra y/o acción  | oct-21   | nov-21    | dic-21   | ene-22   | feb-22   | mar-22   | abr-22   | may-22     | jun-22     | jul-22       | ago-22    | oct-21 / ago-22 |
| Agua Potable, Drenaje y Tratamiento  | 0        | 0         | 0        | 0        | 0        | 0        | 0        | 0          | 0          | 0            | 5         | 5               |
| Apoyo al Empleo  | 0        | 0         | 0        | 0        | 0        | 0        | 0        | 0          | 0          | 0            | 0         | 0               |
| Apoyo para el Bienestar de las Niñas y Niños, Hijos de las Madres trabajadoras | 1        | 0         | 0        | 0        | 0        | 0        | 0        | 0          | 0          | 0            | 0         | 1               |
| Atención a Personas con Discapacidad   | 0        | 0         | 0        | 0        | 0        | 0        | 0        | 0          | 0          | 0            | 0         | 0               |
| Apoyo a Festivales PROFEST   | 0        | 0         | 0        | 0        | 0        | 0        | 0        | 0          | 0          | 0            | 0         | 0               |
| Apoyo a la Cultura-Apoyo a Instituciones de Cultura                            | 0        | 0         | 0        | 0        | 0        | 0        | 0        | 0          | 0          | 0            | 0         | 0               |
| Cultura Física y Deporte   | 0        | 13        | 0        | 0        | 0        | 0        | 0        | 0          | 0          | 0            | 0         | 13              |
| Desarrollo Profesional Docente-Tipo Básico                                     | 0        | 0         | 0        | 0        | 0        | 0        | 0        | 0          | 0          | 0            | 0         | 0               |
| Desarrollo Profesional Docente-Tipo Superior                                   | 0        | 0         | 0        | 0        | 0        | 0        | 0        | 0          | 0          | 0            | 0         | 0               |
| Educación Inicial y Básica Comunitaria   | 0        | 0         | 0        | 0        | 0        | 0        | 0        | 0          | 0          | 0            | 0         | 0               |
| Educación para Adultos   | 0        | 0         | 0        | 0        | 0        | 0        | 0        | 0          | 0          | 68           | 0         | 68              |
| Expansión de la Educación Inicial  | 0        | 0         | 0        | 0        | 0        | 0        | 0        | 0          | 0          | 0            | 0         | 0               |
| Fortalecimiento de los Servicios de Educación Especial (PFSEE)                 | 0        | 0         | 0        | 0        | 0        | 0        | 0        | 0          | 0          | 0            | 0         | 0               |
| Fortalecimiento a la Atención Médica   | 0        | 0         | 0        | 0        | 0        | 0        | 0        | 0          | 0          | 0            | 0         | 0               |
| Modernización de los Registros Públicos y Catastros                            | 0        | 0         | 0        | 0        | 0        | 0        | 0        | 0          | 0          | 0            | 0         | 0               |
| Nacional de Inglés (PRONI)   | 0        | 0         | 0        | 0        | 0        | 0        | 0        | 0          | 0          | 0            | 0         | 0               |
| Pensión para el Bienestar de las Personas Adultas Mayores                      | 0        | 0         | 0        | 0        | 0        | 0        | 0        | 0          | 0          | 845          | 0         | 845             |
| Pensión para el Bienestar de las personas con Discapacidad                     | 0        | 0         | 0        | 0        | 0        | 0        | 0        | 0          | 0          | 101          | 0         | 101             |
| Prevención y Atención contra las Adicciones                                    | 0        | 0         | 0        | 0        | 0        | 0        | 0        | 0          | 0          | 0            | 0         | 0               |
| Ramo 33  | 0        | 0         | 0        | 0        | 0        | 0        | 5        | 104        | 261        | 86           | 12        | 468             |
| Recursos Municipales   | 0        | 0         | 0        | 0        | 0        | 0        | 0        | 0          | 0          | 0            | 0         | 0               |
| Fortalecimiento a la Transversalidad de la Perspectiva de Género               | 0        | 0         | 0        | 0        | 0        | 0        | 0        | 0          | 0          | 0            | 37        | 37              |
| Fondo para el Bienestar y Avance de las Mujeres                                | 0        | 0         | 0        | 0        | 0        | 0        | 0        | 0          | 0          | 0            | 6         | 6               |
| <b>Total</b>   | <b>1</b> | <b>13</b> | <b>0</b> | <b>0</b> | <b>0</b> | <b>0</b> | <b>5</b> | <b>104</b> | <b>261</b> | <b>1,100</b> | <b>60</b> | <b>1,544</b>    |

Cifras reales al 1 de septiembre de 2022.

Nota: El número de comités constituidos disminuyó con motivo de las acciones extraordinarias del ejecutivo para atender la emergencia sanitaria provocada por el virus SARS-CoV2 (COVID-19) publicadas en el Periódico Oficial del Estado. Desde el inicio de las campañas electorales federales y locales hasta el 6 de junio del presente año, día de la jornada electoral, se iniciaron restricciones a las acciones de los servidores públicos. Previendo con ello que los servidores públicos pudieran incurrir en infracciones administrativas y/o delitos electorales, buscando en todo momento que los principios de imparcialidad y equidad en las contiendas electorales se realicen en base a las leyes electorales y disposiciones administrativas, así como en la Constitución Política de los Estados Unidos Mexicanos y los Tratados Internacionales celebrados por el Estado mexicano sobre la materia.

Fuente: Dirección de Control y Auditoría de Obra Pública, Contraloría y Transparencia Gubernamental del Estado.

**BENEFICIARIOS CAPACITADOS DEL PROGRAMA DE CONTRALORÍA SOCIAL POR TIPO DE OBRA O ACCIÓN SEGÚN SEXO**  
 octubre 2021 - agosto 2022

| Concepto   | Beneficiarios capacitados |          |                  |          |                   |              |                    |              |                 |            |              |              |
|--|---------------------------|----------|------------------|----------|-------------------|--------------|--------------------|--------------|-----------------|------------|--------------|--------------|
|  | IV trimestre 2021         |          | I trimestre 2022 |          | II trimestre 2022 |              | III trimestre 2022 |              | oct-21 / ago-22 |            | Total        |              |
|  | M                         | H        | M                | H        | M                 | H            | M                  | H            | M               | H          |              |              |
| Agua Potable, Drenaje y Tratamiento  | 0                         | 0        | 0                | 0        | 0                 | 0            | 0                  | 1            | 4               | 1          | 4            | 5            |
| Apoyo al Empleo  | 0                         | 0        | 0                | 0        | 0                 | 0            | 0                  | 0            | 0               | 0          | 0            | 0            |
| Apoyo para el Bienestar de las Niñas y Niños, Hijos de las Madres trabajadoras | 1                         | 0        | 0                | 0        | 0                 | 0            | 0                  | 0            | 0               | 1          | 0            | 1            |
| Atención a Personas con Discapacidad   | 0                         | 0        | 0                | 0        | 0                 | 0            | 0                  | 0            | 0               | 0          | 0            | 0            |
| Apoyo a Festivales PROFEST   | 0                         | 0        | 0                | 0        | 0                 | 0            | 0                  | 0            | 0               | 0          | 0            | 0            |
| Apoyo a la Cultura-Apoyo a Instituciones de Cultura                            | 0                         | 0        | 0                | 0        | 0                 | 0            | 0                  | 0            | 0               | 0          | 0            | 0            |
| Cultura Física y Deporte   | 3                         | 10       | 0                | 0        | 0                 | 0            | 0                  | 0            | 0               | 3          | 10           | 13           |
| Desarrollo Profesional Docente-Tipo Básico                                     | 0                         | 0        | 0                | 0        | 0                 | 0            | 0                  | 0            | 0               | 0          | 0            | 0            |
| Desarrollo Profesional Docente-Tipo Superior                                   | 0                         | 0        | 0                | 0        | 0                 | 0            | 0                  | 0            | 0               | 0          | 0            | 0            |
| Educación Inicial y Básica Comunitaria   | 0                         | 0        | 0                | 0        | 0                 | 0            | 0                  | 0            | 0               | 0          | 0            | 0            |
| Educación para Adultos   | 0                         | 0        | 0                | 0        | 0                 | 0            | 41                 | 27           | 41              | 27         | 68           | 68           |
| Expansión de la Educación Inicial  | 0                         | 0        | 0                | 0        | 0                 | 0            | 0                  | 0            | 0               | 0          | 0            | 0            |
| Fortalecimiento de los Servicios de Educación Especial (PFSEE)                 | 0                         | 0        | 0                | 0        | 0                 | 0            | 0                  | 0            | 0               | 0          | 0            | 0            |
| Fortalecimiento a la Atención Médica   | 0                         | 0        | 0                | 0        | 0                 | 0            | 0                  | 0            | 0               | 0          | 0            | 0            |
| Modernización de los Registros Públicos y Catastros                            | 0                         | 0        | 0                | 0        | 0                 | 0            | 0                  | 0            | 0               | 0          | 0            | 0            |
| Nacional de Inglés (PRONI)   | 0                         | 0        | 0                | 0        | 0                 | 0            | 0                  | 0            | 0               | 0          | 0            | 0            |
| Pensión para el Bienestar de las Personas Adultas Mayores                      | 0                         | 0        | 0                | 0        | 0                 | 0            | 528                | 317          | 528             | 317        | 845          | 845          |
| Pensión para el Bienestar de las personas con Discapacidad                     | 0                         | 0        | 0                | 0        | 0                 | 0            | 79                 | 22           | 79              | 22         | 101          | 101          |
| Prevención y Atención contra las Adicciones                                    | 0                         | 0        | 0                | 0        | 0                 | 0            | 0                  | 0            | 0               | 0          | 0            | 0            |
| Ramo 33  | 0                         | 0        | 0                | 0        | 271               | 99           | 78                 | 20           | 349             | 119        | 468          | 468          |
| Recursos Municipales   | 0                         | 0        | 0                | 0        | 0                 | 0            | 0                  | 0            | 0               | 0          | 0            | 0            |
| Fortalecimiento a la Transversalidad de la Perspectiva de Género               | 0                         | 0        | 0                | 0        | 0                 | 0            | 33                 | 4            | 33              | 4          | 37           | 37           |
| Fondo para el Bienestar y Avance de las Mujeres                                | 0                         | 0        | 0                | 0        | 0                 | 0            | 3                  | 3            | 3               | 3          | 6            | 6            |
| Subtotal por género  | 4                         | 10       | 0                | 0        | 271               | 99           | 763                | 397          | 1,038           | 506        | 1,544        | 1,544        |
| <b>Total</b>   | <b>14</b>                 | <b>0</b> | <b>0</b>         | <b>0</b> | <b>370</b>        | <b>1,160</b> | <b>1,544</b>       | <b>1,544</b> | <b>1,544</b>    | <b>506</b> | <b>1,544</b> | <b>1,544</b> |

Cifras reales al 1 de septiembre de 2022.

Nota: El número de comités constituidos disminuyó con motivo de las acciones extraordinarias del ejecutivo para atender la emergencia sanitaria provocada por el virus SARS-CoV2 (COVID-19) publicadas en el Periódico Oficial del Estado.

Desde el inicio de las campañas electorales federales y locales hasta el 6 de junio del presente año, día de la jornada electoral, se iniciaron restricciones a las acciones de los servidores públicos. Previendo con ello que los servidores públicos pudieran incurrir en infracciones administrativas y/o delitos electorales, buscando en todo momento que los principios de imparcialidad y equidad en las contiendas electorales se realicen en base a las leyes electorales y disposiciones administrativas, así como en la Constitución Política de los Estados Unidos Mexicanos y los Tratados Internacionales celebrados por el Estado mexicano sobre la materia.

Fuente: Dirección de Control y Auditoría de Obra Pública de la Contraloría y Transparencia Gubernamental del Estado.



## DECLARACIÓN DE SITUACIÓN PATRIMONIAL DE SERVIDORES PÚBLICOS DEL ESTADO Y CONSTANCIAS DE NO INHABILITACIÓN

octubre 2021 - agosto 2022

| Declaraciones patrimoniales recibidas |              |            |            |            |            |            |            |               |              |              |            |                 |
|---------------------------------------|--------------|------------|------------|------------|------------|------------|------------|---------------|--------------|--------------|------------|-----------------|
| Tipo de declaración patrimonial       | oct-21       | nov-21     | dic-21     | ene-22     | feb-22     | mar-22     | abr-22     | may-22        | jun-22       | jul-22       | ago-22     | oct-21 / ago-22 |
| Conclusión                            | 104          | 137        | 168        | 109        | 78         | 116        | 59         | 302           | 104          | 74           | 54         | <b>1,305</b>    |
| Anual                                 | 600          | 98         | 173        | 40         | 12         | 22         | 28         | 39,658        | 7,195        | 982          | 244        | <b>49,052</b>   |
| Inicial                               | 393          | 467        | 561        | 220        | 199        | 372        | 332        | 4,653         | 1,279        | 324          | 391        | <b>9,191</b>    |
| <b>Total</b>                          | <b>1,097</b> | <b>702</b> | <b>902</b> | <b>369</b> | <b>289</b> | <b>510</b> | <b>419</b> | <b>44,613</b> | <b>8,578</b> | <b>1,380</b> | <b>689</b> | <b>59,548</b>   |
| Constancias de No Inhabilitación      |              |            |            |            |            |            |            |               |              |              |            |                 |
| Constancias                           | 3,731        | 2,949      | 1,110      | 2,378      | 2,410      | 2,832      | 1,497      | 2,097         | 2,199        | 2,284        | 2,664      | <b>26,151</b>   |

Cifras reales al 1 de septiembre de 2022.

Fuente: Dirección Jurídica de la Contraloría y Transparencia Gubernamental.

**SANCIONES E INHABILITACIONES INSCRITAS, POR LA CONTRALORÍA Y TRANSPARENCIA GUBERNAMENTAL EN EL REGISTRO DE SERVIDORES PÚBLICOS SANCIONADOS E INHABILITADOS**  
 octubre 2021 - agosto 2022

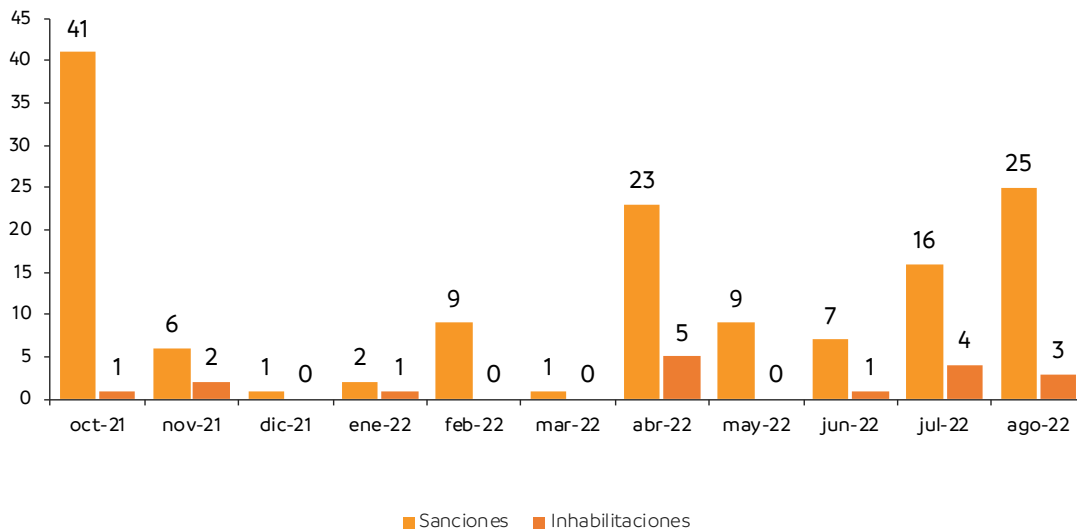
Número de sanciones e inhabilitaciones

| Concepto         | oct-21 | nov-21 | dic-21 | ene-22 | feb-22 | mar-22 | abr-22 | may-22 | jun-22 | jul-22 | ago-22 | oct-21 / ago-22 |
|------------------|--------|--------|--------|--------|--------|--------|--------|--------|--------|--------|--------|-----------------|
| Sanciones        | 41     | 6      | 1      | 2      | 9      | 1      | 23     | 9      | 7      | 16     | 25     | 140             |
| Inhabilitaciones | 1      | 2      | 0      | 1      | 0      | 0      | 5      | 0      | 1      | 4      | 3      | 17              |

Cifras reales al 1 de septiembre de 2022.

Fuente: Dirección Jurídica de la Contraloría y Transparencia Gubernamental.

**SANCIONES E INHABILITACIONES INSCRITAS, POR LA CONTRALORÍA Y TRANSPARENCIA GUBERNAMENTAL**  
 octubre 2021 - agosto 2022



**ACCIONES DE VIGILANCIA REALIZADAS POR LA CONTRALORÍA Y TRANSPARENCIA GUBERNAMENTAL  
POR SECTOR DE LA ADMINISTRACIÓN PÚBLICA ESTATAL**  
octubre 2021 - septiembre 2022

| Acciones de vigilancia              |          |          |          |          |          |          |          |          |           |          |           |           |                 |
|-------------------------------------|----------|----------|----------|----------|----------|----------|----------|----------|-----------|----------|-----------|-----------|-----------------|
| Tipo de administración              | oct-21   | nov-21   | díc-21   | ene-22   | feb-22   | mar-22   | abr-22   | may-22   | jun-22    | jul-22   | ago-22    | sep-22    | oct-21 / sep-22 |
| Administración pública central      | 0        | 0        | 1        | 0        | 1        | 1        | 3        | 3        | 1         | 2        | 1         | 0         | 13              |
| Administración pública paraestatal  | 0        | 0        | 2        | 0        | 0        | 2        | 0        | 0        | 3         | 2        | 4         | 6         | 19              |
| Obra pública                        | 0        | 0        | 0        | 0        | 1        | 0        | 0        | 0        | 29        | 0        | 21        | 19        | 70              |
| Órganos Internos de Control         | 0        | 0        | 0        | 0        | 0        | 0        | 0        | 0        | 1         | 1        | 0         | 3         | 5               |
| <b>Total acciones de vigilancia</b> | <b>0</b> | <b>0</b> | <b>3</b> | <b>0</b> | <b>2</b> | <b>3</b> | <b>3</b> | <b>3</b> | <b>34</b> | <b>5</b> | <b>26</b> | <b>28</b> | <b>107</b>      |

Cifras reales a septiembre de 2022.

Nota: Las acciones de vigilancia consisten en las auditorías y verificaciones físicas realizadas por la Contraloría y Transparencia Gubernamental y/o en colaboración con los organismos fiscalizadores.

Fuente: Direcciones de Control y Auditoría de los sectores central, paraestatal y obra pública de la Contraloría y Transparencia Gubernamental; y Órganos Internos de Control.

**ACCIONES DE VIGILANCIA  
POR SECTOR DE LA ADMINISTRACIÓN PÚBLICA ESTATAL**  
octubre 2021 - julio 2022



**INTERVENCIONES Y APOYOS PREVENTIVOS POR LA CONTRALORÍA Y TRANSPARENCIA GUBERNAMENTAL EN ACTIVIDADES DE LA ADMINISTRACIÓN PÚBLICA ESTATAL**  
 octubre 2021 - agosto 2022

| Intervenciones y apoyos preventivos              | Intervenciones y apoyos |            |            |            |            |            |            |            |            |            |            | oct-21 / ago-22 |
|--|-------------------------|------------|------------|------------|------------|------------|------------|------------|------------|------------|------------|-----------------|
|  | oct-21                  | nov-21     | dic-21     | ene-22     | feb-22     | mar-22     | abr-22     | may-22     | jun-22     | jul-22     | ago-22     |                 |
| Actividades de Enlace con órganos fiscalizadores | 115                     | 80         | 68         | 71         | 80         | 95         | 63         | 109        | 122        | 71         | 50         | <b>924</b>      |
| Asistencia a Contrataciones Públicas             | 27                      | 130        | 507        | 147        | 201        | 316        | 308        | 359        | 197        | 292        | 362        | <b>2846</b>     |
| Sesiones de Consejo Directivo                    | 0                       | 2          | 3          | 2          | 1          | 1          | 0          | 1          | 0          | 0          | 2          | <b>12</b>       |
| <b>Total de intervenciones y apoyos</b>          | <b>142</b>              | <b>212</b> | <b>578</b> | <b>220</b> | <b>282</b> | <b>412</b> | <b>371</b> | <b>469</b> | <b>319</b> | <b>363</b> | <b>414</b> | <b>3,782</b>    |

Nota:

Datos reales a agosto de 2022.

Actividades de enlace: acciones de gestión y seguimiento de la Contraloría y Transparencia Gubernamental con las dependencias y organismos, respecto a las auditorías aplicadas al Gobierno del Estado por los órganos externos de fiscalización Auditoría Superior del Estado ASE, Auditoría Superior de la Federación ASF y Secretaría de la Función Pública SFP.

Sesiones de consejo directivo: Asistencia por invitación a consejos directivos de organismos estatales.

Fuente: Direcciones de Control y Auditoría de los sectores central, paraestatal y obra pública de la Contraloría y Transparencia Gubernamental y la Dirección de Seguimiento de Concursos y Licitaciones.



## DENUNCIAS RECIBIDAS POR LA UNIDAD ANTICORRUPCIÓN

octubre 2021 - septiembre 2022

| Denuncias  |           |           |           |           |           |           |           |           |           |           |           |           |                 |
|--|-----------|-----------|-----------|-----------|-----------|-----------|-----------|-----------|-----------|-----------|-----------|-----------|-----------------|
| Concepto   | oct-21    | nov-21    | díc-21    | ene-22    | feb-22    | mar-22    | abr-22    | may-22    | jun-22    | jul-22    | ago-22    | sep-22    | oct-21 / sep-22 |
| <b>DENUNCIAS</b>   |           |           |           |           |           |           |           |           |           |           |           |           |                 |
| <b>Total de Denuncias Recibidas</b>                            | <b>19</b> | <b>50</b> | <b>24</b> | <b>35</b> | <b>26</b> | <b>54</b> | <b>29</b> | <b>67</b> | <b>89</b> | <b>42</b> | <b>64</b> | <b>11</b> | <b>499</b>      |
| Denuncias a la Administración Pública Estatal (Competencia)    | 12        | 36        | 17        | 28        | 19        | 37        | 16        | 45        | 53        | 28        | 43        | 9         | <b>343</b>      |
| Denuncias a Municipios (No Competencia)                        | 5         | 10        | 5         | 2         | 4         | 6         | 10        | 17        | 31        | 9         | 10        | 0         | <b>109</b>      |
| Denuncias a otras Autoridades (No Competencia)                 | 2         | 4         | 2         | 5         | 3         | 11        | 3         | 5         | 5         | 5         | 11        | 2         | <b>58</b>       |
| <b>Por Medio de Recepción</b>                                  |           |           |           |           |           |           |           |           |           |           |           |           |                 |
| Corruptel  | 0         | 0         | 0         | 0         | 0         | 0         | 0         | 0         | 0         | 0         | 0         | 0         | <b>0</b>        |
| Corrupnet  | 18        | 37        | 21        | 22        | 23        | 33        | 23        | 55        | 57        | 22        | 48        | 10        | <b>369</b>      |
| Otros medios (comparecencias, oficio, nota periodística, etc.) | 1         | 13        | 3         | 13        | 3         | 21        | 6         | 12        | 32        | 20        | 16        | 1         | <b>141</b>      |

Cifras reales al 15 septiembre de 2022.

Fuente: Unidad Anticorrupción del Poder Ejecutivo del Estado, Contraloría y Transparencia Gubernamental y Órganos Internos de Control.

**OPINIONES RECIBIDAS Y CANALIZADAS POR CONCEPTO MEDIANTE EL PROGRAMA OPINARED**

octubre 2021 - agosto 2022

| Opiniones       |           |           |           |           |           |           |           |           |           |           |           |                 |
|-----------------|-----------|-----------|-----------|-----------|-----------|-----------|-----------|-----------|-----------|-----------|-----------|-----------------|
| Concepto        | oct-21    | nov-21    | dic-21    | ene-22    | feb-22    | mar-22    | abr-22    | may-22    | jun-22    | jul-22    | ago-22    | oct-21 / ago-22 |
| Quejas          | 44        | 48        | 19        | 39        | 33        | 32        | 25        | 50        | 90        | 43        | 25        | <b>448</b>      |
| Sugerencias     | 3         | 3         | 0         | 3         | 0         | 1         | 2         | 2         | 2         | 2         | 1         | <b>16</b>       |
| Reconocimientos | 2         | 9         | 1         | 0         | 0         | 0         | 2         | 3         | 1         | 8         | 3         | <b>29</b>       |
| Peticiones      | 1         | 3         | 3         | 2         | 5         | 1         | 1         | 3         | 2         | 2         | 1         | <b>24</b>       |
| <b>Total</b>    | <b>50</b> | <b>63</b> | <b>23</b> | <b>44</b> | <b>38</b> | <b>34</b> | <b>30</b> | <b>58</b> | <b>95</b> | <b>55</b> | <b>30</b> | <b>520</b>      |

Nota: Datos reales a agosto de 2022.

Fuente: Dirección de Transparencia Gubernamental de la Contraloría y Transparencia Gubernamental.



**RESULTADO DE LAS EVALUACIONES TRIMESTRALES DE LA COMISIÓN DE TRANSPARENCIA Y ACCESO A LA INFORMACIÓN A DEPENDENCIAS Y ENTIDADES DEL PODER EJECUTIVO DEL ESTADO**  
octubre 2021 - septiembre 2022

| Concepto             | IV trimestre 2021 |             | I trimestre 2022 |             | II trimestre 2022 |            | III trimestre 2022 |            |
|----------------------|-------------------|-------------|------------------|-------------|-------------------|------------|--------------------|------------|
|                      | Total             | Porcentaje  | Total            | Porcentaje  | Total             | Porcentaje | Total              | Porcentaje |
| Calificación 100     | 7                 | 7.9%        | 5                | 5%          |                   |            |                    |            |
| Calificación 99 - 95 | 62                | 69.7%       | 63               | 63%         |                   |            |                    |            |
| Calificación 94 - 90 | 9                 | 10.1%       | 17               | 17%         |                   |            |                    |            |
| Calificación 89 - 85 | 3                 | 3.4%        | 6                | 6%          |                   |            |                    |            |
| Calificación 84 - 80 | 1                 | 1.1%        | 2                | 2%          |                   |            |                    |            |
| Calificación 0-79    | 7                 | 7.9%        | 7                | 7%          |                   |            |                    |            |
| <b>Dependencias</b>  | <b>89</b>         | <b>100%</b> | <b>100</b>       | <b>100%</b> | <b>0</b>          | <b>0%</b>  | <b>0</b>           | <b>0%</b>  |

Nota: Datos reales a septiembre de 2022.

Fuente: Comisión de Transparencia y Acceso a la Información del Estado de Nuevo León (COTAINL).

**EVALUACIONES PREVENTIVAS REALIZADAS A LAS DEPENDENCIAS, ENTIDADES Y TRIBUNALES ADMINISTRATIVOS DEL PODER EJECUTIVO DEL ESTADO**  
 octubre 2021 - septiembre 2022

| Evaluaciones |           |           |           |            |            |            |            |            |            |            |            |                 |
|--------------|-----------|-----------|-----------|------------|------------|------------|------------|------------|------------|------------|------------|-----------------|
| Concepto     | oct-21    | nov-21    | dic-21    | ene-22     | feb-22     | mar-22     | abr-22     | may-22     | jun-22     | jul-22     | jul-22     | oct-21 / sep-22 |
| Evaluaciones | 89        | 89        | 89        | 149        | 149        | 149        | 150        | 152        | 158        | 122        | 122        | 1,418           |
| <b>Total</b> | <b>89</b> | <b>89</b> | <b>89</b> | <b>149</b> | <b>149</b> | <b>149</b> | <b>150</b> | <b>152</b> | <b>158</b> | <b>122</b> | <b>122</b> | <b>1,418</b>    |

Nota:

Datos reales a septiembre de 2022.

Son evaluaciones preventivas en materia de obligaciones de transparencia realizadas para apoyar y asegurar el cumplimiento en la normativa a dependencias, entidades y tribunales administrativos del Poder Ejecutivo del Estado.

Fuente: Dirección de Transparencia Gubernamental, Contraloría y Transparencia Gubernamental.



## CURSOS Y TALLERES IMPARTIDOS POR LA CONTRALORÍA Y TRANSPARENCIA GUBERNAMENTAL octubre 2021 - septiembre 2022

| Concepto  | Evaluaciones |           |           |            |            |            |            |            |              |            |            |            | oct-21 /<br>sep-22 |
|---|--------------|-----------|-----------|------------|------------|------------|------------|------------|--------------|------------|------------|------------|--------------------|
|   | oct-21       | nov-21    | dic-21    | ene-22     | feb-22     | mar-22     | abr-22     | may-22     | jun-22       | jul-22     | ago-22     | sep-22     |                    |
| Cantidad de Cursos  | 1            | 2         | 1         | 3          | 10         | 5          | 2          | 6          | 6            | 4          | 6          | 9          | <b>55</b>          |
| En materia de control interno   | 0            | 1         | 0         | 2          | 3          | 3          | 0          | 3          | 5            | 1          | 5          | 8          | <b>31</b>          |
| En materia de transparencia   | 0            | 0         | 0         | 0          | 6          | 1          | 1          | 2          | 0            | 2          | 0          | 0          | <b>12</b>          |
| En materia de combate a la corrupción   | 1            | 1         | 1         | 1          | 1          | 1          | 1          | 1          | 1            | 1          | 1          | 1          | <b>12</b>          |
| <b>Asistentes por tipo de cursos y talleres</b>                                       |              |           |           |            |            |            |            |            |              |            |            |            |                    |
| En materia de Control Interno   | 0            | 4         | 0         | 50         | 15         | 109        | 0          | 3          | 55           | 23         | 42         | 100        | <b>259</b>         |
| Metodología Aplicada para la Administración de Riesgos                                | 0            | 0         | 0         | 0          | 0          | 107        | 0          | 0          | 0            | 0          | 0          | 0          | <b>107</b>         |
| Reunión con comisarios explicación y entrega de documentos para ejercer sus funciones | 0            | 0         | 0         | 0          | 1          | 0          | 0          | 3          | 1            | 0          | 0          | 0          | <b>5</b>           |
| Registro Único de Servidores Públicos de las Entidades Federativas (RUSPEF)           | 0            | 0         | 0         | 1          | 1          | 2          | 0          | 0          | 1            | 0          | 0          | 0          | <b>5</b>           |
| Directrices del Sistema de Control Interno Institucional (PTCI y COCODI)              | 0            | 4         | 0         | 49         | 13         | 0          | 0          | 0          | 10           | 0          | 42         | 31         | <b>149</b>         |
| Funciones y competencia de los Órganos Internos de Control                            | 0            | 0         | 0         | 0          | 0          | 0          | 0          | 0          | 43           | 23         | 0          | 69         | <b>135</b>         |
| En materia de Combate a la Corrupción   | 19           | 12        | 24        | 95         | 502        | 501        | 403        | 705        | 2,149        | 359        | 298        | 0          | <b>5,067</b>       |
| Cultura de la Legalidad y Combate a la Corrupción                                     | 19           | 12        | 24        | 95         | 502        | 501        | 403        | 705        | 2,149        | 359        | 298        | 0          | <b>5,067</b>       |
| En materia de Transparencia   | 0            | 0         | 0         | 0          | 208        | 53         | 0          | 10         | 0            | 0          | 0          | 0          | <b>271</b>         |
| Capacitación sobre el manejo del SIET   | 0            | 0         | 0         | 0          | 4          | 0          | 3          | 6          | 0            | 17         | 0          | 0          | <b>30</b>          |
| <b>Total Asistentes</b>   | <b>19</b>    | <b>16</b> | <b>24</b> | <b>145</b> | <b>729</b> | <b>663</b> | <b>406</b> | <b>724</b> | <b>2,204</b> | <b>399</b> | <b>340</b> | <b>100</b> | <b>5,627</b>       |

Cifras reales a agosto / septiembre de 2022.

Nota: los asistentes son considerados servidores públicos que tomaron uno o varios cursos y/o talleres. La cantidad de cursos está en función a los grupos generados de asistentes por mes y de forma virtual.

Fuente: Dirección de Órganos Internos de Control y Vigilancia, Unidad Anticorrupción del Poder Ejecutivo del Estado y Dirección de Transparencia Gubernamental de la Contraloría y Transparencia Gubernamental.

**CURSOS Y TALLERES IMPARTIDOS POR LA CONTRALORÍA Y TRANSPARENCIA GUBERNAMENTAL  
A ENLACES Y SERVIDORES PÚBLICOS DEL PODER EJECUTIVO DEL ESTADO POR SEXO**  
octubre 2021 - agosto 2022

| Concepto  | Total de cursos y/o talleres realizados y número de asistentes |           |                  |            |                   |              |                    |            |                 |              |
|---|--|-----------|------------------|------------|-------------------|--------------|--------------------|------------|-----------------|--------------|
|   | IV trimestre 2021  |           | I trimestre 2022 |            | II trimestre 2022 |              | III trimestre 2022 |            | oct-21 / ago-22 |              |
|   | M  | H         | M                | H          | M                 | H            | M                  | H          | M               | H            |
| Cantidad de Cursos  | 4  |           | 21               |            | 14                |              | 19                 |            | 58              |              |
| Cantidad de Asistentes  | 37   | 24        | 720              | 557        | 1,642             | 1,673        | 394                | 428        | 2,793           | 2,682        |
| <b>Asistentes por tipo de cursos y talleres</b>                                       |  |           |                  |            |                   |              |                    |            |                 |              |
| En materia de Control Interno   | 2  | 2         | 87               | 87         | 24                | 34           | 69                 | 96         | 182             | 219          |
| Metodología Aplicada para la Administración de Riesgos                                | 0  | 0         | 53               | 54         | 0                 | 0            | 0                  | 0          | 53              | 54           |
| Reunión con comisarios explicación y entrega de documentos para ejercer sus funciones | 0  | 0         | 0                | 1          | 1                 | 3            | 0                  | 0          | 1               | 4            |
| Registro Único de Servidores Públicos de las Entidades Federativas (RUSPEF)           | 0  | 0         | 3                | 1          | 0                 | 1            | 0                  | 0          | 3               | 2            |
| Directrices del Sistema de Control Interno Institucional (PTCI y COCODI)              | 2  | 2         | 31               | 31         | 6                 | 4            | 37                 | 36         | 76              | 73           |
| Funciones y competencia de los Órganos Internos de Control                            | 0  | 0         | 0                | 0          | 17                | 26           | 32                 | 60         | 49              | 86           |
| En materia de Combate a la Corrupción   | 35   | 22        | 633              | 470        | 1,618             | 1,639        | 325                | 332        | 2,611           | 2,463        |
| Cultura de la Legalidad y Combate a la Corrupción                                     | 35   | 22        | 633              | 470        | 1,618             | 1,639        | 325                | 332        | 2,611           | 2,463        |
| En materia de Transparencia   | 0  | 0         | 146              | 62         | 6                 | 4            | 0                  | 0          | 152             | 66           |
| Capacitación sobre el manejo del SIET   | 0  | 0         | 2                | 2          | 7                 | 2            | 8                  | 9          | 17              | 13           |
| <b>Total Asistentes</b>   | <b>37</b>  | <b>24</b> | <b>720</b>       | <b>557</b> | <b>1,642</b>      | <b>1,673</b> | <b>394</b>         | <b>428</b> | <b>2,793</b>    | <b>2,682</b> |

Cifras reales a agosto / septiembre de 2022.

Nota: los asistentes son considerados servidores públicos que tomaron uno o varios cursos y/o talleres. La cantidad de cursos está en función a los grupos generados de asistentes por mes y de forma virtual.

Fuente: Dirección de Órganos Internos de Control y Vigilancia, Unidad Anticorrupción del Poder Ejecutivo del Estado y Dirección de Transparencia Gubernamental de la Contraloría y Transparencia Gubernamental.



**APOYO TÉCNICO BRINDADO POR LA CONTRALORÍA Y TRANSPARENCIA GUBERNAMENTAL A ENLACES Y SERVIDORES PÚBLICOS DEL PODER EJECUTIVO DEL ESTADO**  
octubre 2021 - septiembre 2022

**Asesorías brindadas a enlaces y servidores públicos**

| Concepto                      | oct-21     | nov-21     | dic-21    | ene-22     | feb-22    | mar-22     | abr-22    | may-22    | jun-22    | jul-22     | ago-22     | sep-22    | oct-21 / sep-22 |
|-------------------------------|------------|------------|-----------|------------|-----------|------------|-----------|-----------|-----------|------------|------------|-----------|-----------------|
| En materia de Control Interno | 85         | 97         | 41        | 66         | 51        | 79         | 0         | 0         | 75        | 89         | 50         | 21        | <b>583</b>      |
| ControlNET-CIV                | 78         | 86         | 36        | 61         | 48        | 79         |           |           | 75        | 85         | 45         | 19        | <b>612</b>      |
| Reuniones de Trabajo          | 7          | 11         | 5         | 5          | 3         | 0          | 0         | 0         | 0         | 4          | 5          | 2         | <b>42</b>       |
| En materia de Transparencia   | 44         | 20         | 36        | 35         | 28        | 39         | 21        | 16        | 11        | 62         | 58         | 0         | <b>370</b>      |
| Correo Electrónico            | 11         | 11         | 11        | 10         | 10        | 8          | 8         | 5         | 0         | 2          | 5          | 0         | <b>81</b>       |
| Presencial                    | 7          | 1          | 5         | 0          | 0         | 1          | 1         | 1         | 1         | 2          | 6          | 0         | <b>25</b>       |
| Telefónica                    | 26         | 8          | 20        | 25         | 18        | 30         | 12        | 10        | 10        | 58         | 47         | 0         | <b>264</b>      |
| <b>Total de asesorías</b>     | <b>129</b> | <b>117</b> | <b>77</b> | <b>101</b> | <b>79</b> | <b>118</b> | <b>21</b> | <b>16</b> | <b>86</b> | <b>151</b> | <b>108</b> | <b>21</b> | <b>895</b>      |

Cifras reales a septiembre de 2022.

Nota: El apoyo técnico son asesorías que se brindan para orientar a los enlaces y servidores públicos del poder ejecutivo del estado para cumplir con las disposiciones en materia de control interno y en materia de transparencia y acceso a la información.

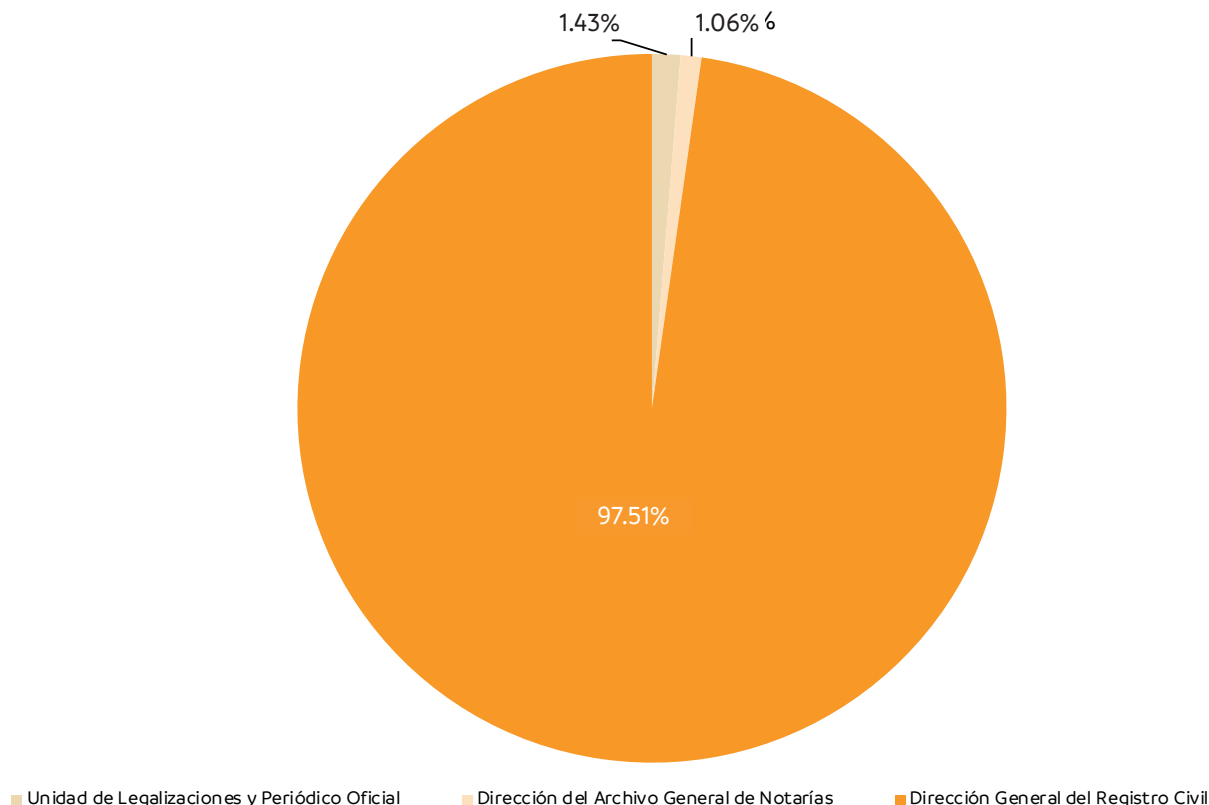
Fuente: Dirección de Órganos Internos de Control y Vigilancia; Dirección de Transparencia Gubernamental de la Contraloría y Transparencia Gubernamental.

### TRÁMITES CIUDADANOS EFECTUADOS EN LA SECRETARÍA GENERAL DE GOBIERNO, POR ÁREA octubre 2021 - septiembre 2022

| Trámites                                     |                |                |                |                |                |                |                |                |                |                |                |                |                  |
|--|----------------|----------------|----------------|----------------|----------------|----------------|----------------|----------------|----------------|----------------|----------------|----------------|------------------|
| Dependencia                                  | oct-21         | nov-21         | díc-21         | ene-22         | feb-22         | mar-22         | abr-22         | may-22         | jun-22         | jul-22         | ago-22         | sep-22         | oct-21 / sep-22  |
| Unidad de Legalizaciones y Periódico Oficial | 3,080          | 3,145          | 3,106          | 2,908          | 3,437          | 4,478          | 3,891          | 5,515          | 5,420          | 5,184          | 5,160          | 3,211          | <b>48,535</b>    |
| Dirección del Archivo General de Notarías    | 2,147          | 1,678          | 2,076          | 2,176          | 2,280          | 6,826          | 5,961          | 3,583          | 3,252          | 2,115          | 2,218          | 1,874          | <b>36,186</b>    |
| Dirección General del Registro Civil         | 279,857        | 293,885        | 229,131        | 242,453        | 269,332        | 303,408        | 215,887        | 284,900        | 309,671        | 280,318        | 314,548        | 295,644        | <b>3,319,034</b> |
| <b>Total</b>                                 | <b>285,084</b> | <b>298,708</b> | <b>234,313</b> | <b>247,537</b> | <b>275,049</b> | <b>314,712</b> | <b>225,739</b> | <b>293,998</b> | <b>318,343</b> | <b>287,617</b> | <b>321,926</b> | <b>300,729</b> | <b>3,403,755</b> |

Cifras reales a agosto y proyectadas para a septiembre de 2022.  
Fuente: Secretaría General de Gobierno.

### ÁREA DE TRÁMITES CIUDADANOS EN LA SECRETARÍA GENERAL DE GOBIERNO octubre 2021 - septiembre 2022



Total de trámites  
**3,403,755**



**TIPO DE INSCRIPCIONES REALIZADAS EN EL REGISTRO CIVIL**  
octubre 2021 - septiembre 2022

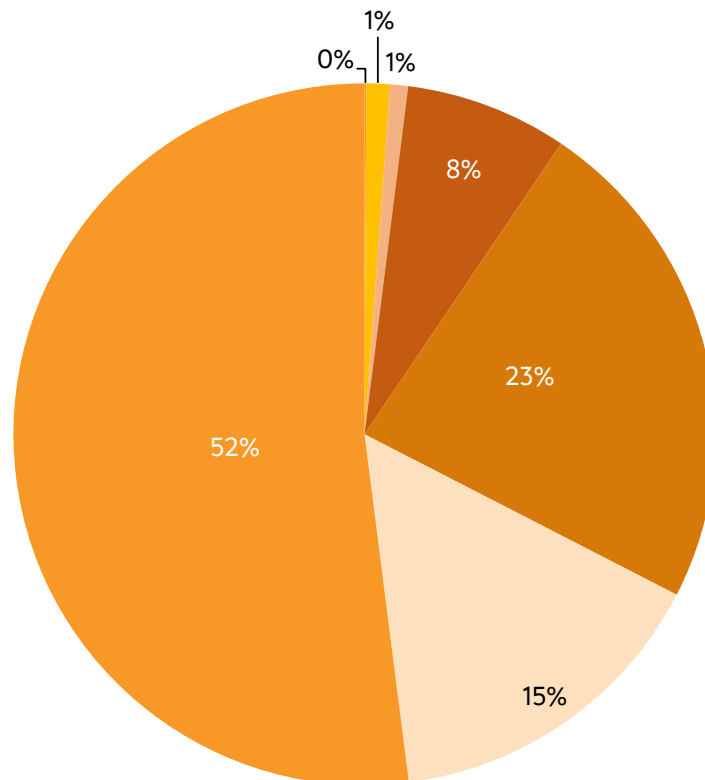
| Inscripciones             |               |               |               |               |               |               |               |               |               |               |               |               |                 |
|---------------------------|---------------|---------------|---------------|---------------|---------------|---------------|---------------|---------------|---------------|---------------|---------------|---------------|-----------------|
| Tipo de inscripciones     | oct-21        | nov-21        | dic-21        | ene-22        | feb-22        | mar-22        | abr-22        | may-22        | jun-22        | jul-22        | ago-22        | sep-22        | oct-21 / sep-22 |
| Adopciones                | 14            | 12            | 16            | 7             | 15            | 14            | 9             | 28            | 19            | 12            | 17            | 11            | 174             |
| Inscripciones extranjeras | 158           | 233           | 135           | 169           | 139           | 186           | 158           | 198           | 186           | 231           | 184           | 187           | 2,164           |
| Reconocimientos de hijos  | 114           | 157           | 111           | 51            | 144           | 160           | 101           | 156           | 173           | 151           | 176           | 120           | 1,614           |
| Divorcios                 | 1,221         | 1,394         | 1,306         | 1,078         | 1,233         | 1,527         | 946           | 1,355         | 1,483         | 804           | 1,303         | 1,207         | 14,857          |
| Defunciones               | 5,464         | 3,691         | 3,994         | 4,642         | 4,264         | 3,599         | 2,662         | 3,007         | 3,200         | 3,312         | 2,953         | 4,161         | 44,949          |
| Matrimonios               | 2,983         | 3,173         | 3,673         | 1,188         | 1,507         | 2,050         | 1,910         | 2,308         | 2,245         | 2,427         | 2,488         | 4,358         | 30,310          |
| Nacimientos               | 11,241        | 8,263         | 16,215        | 5,752         | 6,866         | 7,453         | 4,891         | 7,398         | 6,884         | 6,583         | 8,537         | 12,717        | 102,800         |
| <b>Total</b>              | <b>21,195</b> | <b>16,923</b> | <b>25,450</b> | <b>12,887</b> | <b>14,168</b> | <b>14,989</b> | <b>10,677</b> | <b>14,450</b> | <b>14,190</b> | <b>13,520</b> | <b>15,658</b> | <b>22,761</b> | <b>196,868</b>  |

Cifras reales a agosto y proyectadas para septiembre de 2022.

Fuente: Secretaría General de Gobierno, Subsecretaría de Asuntos Jurídicos y Atención Ciudadana, Dirección General del Registro Civil.

**TIPO DE INSCRIPCIONES REALIZADAS EN EL REGISTRO CIVIL**  
octubre 2021 - septiembre 2022

■ Adopciones ■ Inscripciones extranjeras ■ Reconocimientos de hijos ■ Divorcios ■ Defunciones ■ Matrimonios ■ Nacimientos



Total de inscripciones  
**196,868**



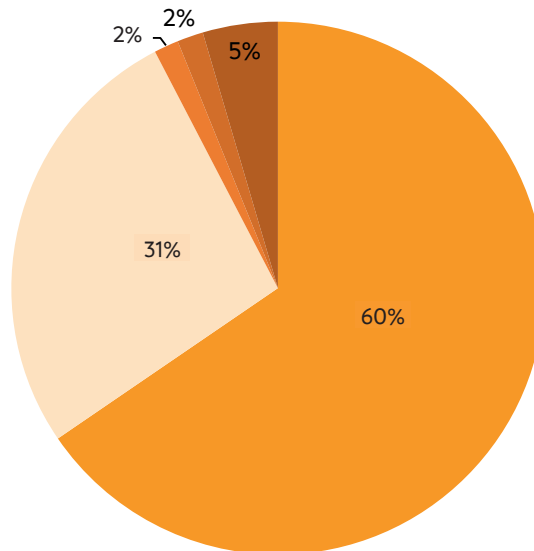
**SERVICIO DE COPIAS CERTIFICADAS DEL REGISTRO CIVIL, POR LUGAR DE EMISIÓN**  
 octubre 2021 - septiembre 2022

| Copias certificadas            |                |                |                |                |                |                |                |                |                |                |                |                |                  |
|--------------------------------|----------------|----------------|----------------|----------------|----------------|----------------|----------------|----------------|----------------|----------------|----------------|----------------|------------------|
| Lugar del trámite              | oct-21         | nov-21         | díc-21         | ene-22         | feb-22         | mar-22         | abr-22         | may-22         | jun-22         | jul-22         | ago-22         | sep-22         | oct-21 / sep-22  |
| Oficialías                     | 149,590        | 168,281        | 126,395        | 124,979        | 133,994        | 160,281        | 98,924         | 143,368        | 152,912        | 137,494        | 162,023        | 162,240        | <b>1,720,481</b> |
| Oficina Central                | 71,606         | 72,674         | 51,274         | 72,073         | 74,923         | 82,697         | 68,549         | 79,654         | 86,612         | 83,986         | 90,175         | 73,712         | <b>907,935</b>   |
| Módulos del Metro              | 8,766          | 4,034          | 1,678          | 1,984          | 2,749          | 2,939          | 1,473          | 2,416          | 2,555          | 2,434          | 2,416          | 10,993         | <b>44,437</b>    |
| Brigadas de Atención Ciudadana | 1,194          | 2,338          | 3,375          | 1,076          | 861            | 6,045          | 4,799          | 6,313          | 8,392          | 8,011          | 6,168          | 5,312          | <b>53,884</b>    |
| Cajero Automático              | 10,475         | 10,548         | 8,906          | 12,986         | 15,439         | 12,461         | 14,122         | 16,467         | 17,438         | 12,814         | 14,681         | 9,268          | <b>155,605</b>   |
| <b>Total</b>                   | <b>241,631</b> | <b>257,875</b> | <b>191,628</b> | <b>213,098</b> | <b>227,966</b> | <b>264,423</b> | <b>187,867</b> | <b>248,218</b> | <b>267,909</b> | <b>244,739</b> | <b>275,463</b> | <b>261,525</b> | <b>2,882,342</b> |

Cifras reales a agosto y proyectadas para septiembre de 2022.  
 Nota: Servicio de copias de actas que la ciudadanía puede tramitar en los distintos lugares de emisión con que se cuenta.  
 Las "Actas interestatales" están contabilizadas en las proporcionadas en Oficina Central.  
 Fuente: Secretaría General de Gobierno, Subsecretaría de Asuntos Jurídicos y Atención Ciudadana, Dirección General del Registro Civil.

**LUGAR DE EMISIÓN DE COPIAS CERTIFICADAS DEL REGISTRO CIVIL**  
 octubre 2021 - septiembre 2022

■ Oficialías   
 ■ Oficina Central   
 ■ Módulos del Metro   
 ■ Brigadas de Atención Ciudadana   
 ■ Cajero Automático



### COPROPIEDADES RURALES FAMILIAS BENEFICIADAS, SUPERFICIE Y FECHA DE DECRETO octubre 2021 - septiembre 2022

| Copropiedades              | Municipios        | Superficie (Has)      | Familias Beneficiadas | Fecha de Decreto |
|----------------------------|-------------------|-----------------------|-----------------------|------------------|
| El Porvenir, Segunda Etapa | Los Ramones       | 543-65-22.70          | 30                    | 7/5/2015         |
| Hacienda de Sabarado       | Cadereyta Jiménez | 1079-01-26.62         | Pendiente             | 9/12/2022        |
| Rancho Verde               | China             | 1904-91-97.02         | 78                    | 21/5/2021        |
| <b>Total</b>               | <b>3</b>          | <b>3,527-58-46.34</b> | <b>108</b>            |                  |

Cifras reales a agosto y proyectadas para septiembre de 2022.

Fuente: Secretaría General de Gobierno, Subsecretaría de Gobierno, Dirección de Asuntos Agrarios.

## FUNDOS LEGALES. MUNICIPIO Y LOCALIDAD, SUPERFICIE Y FAMILIAS BENEFICIADAS

octubre 2021 - septiembre 2022

| Municipio         | Poblado                        | Superficie (Has) | Familias Beneficiadas <sup>1/</sup> |              |
|-------------------|--------------------------------|------------------|-------------------------------------|--------------|
| Allende           | Atongo de Abajo                | 22-08-40.21      | 132                                 |              |
|                   | Barreras                       | 02-29-03.10      | Improcedente                        |              |
| Cadereyta Jiménez | Ampliación Hacienda San Rafael | 03-95-47.40      | Improcedente                        |              |
|                   | Hacienda el Mezcal             | En atención      | En atención                         |              |
|                   | Hacienda la Esperanza          | 17-74-61.62      | 88                                  |              |
|                   | Hacienda la Unión              | En atención      | En atención                         |              |
|                   | Hacienda las Adjuntas          | 09-71-21.13      | 48                                  |              |
|                   | Hacienda las Palmas            | 23-10-33.40      | 115                                 |              |
|                   | La Senda                       | 10-52-91.55      | 52                                  |              |
| Galeana           | Vaqueros                       | En atención      | En atención                         |              |
|                   | Barrio de Jalisco              | En atención      | En atención                         |              |
| Linares           | Caja Pinta                     | En atención      | En atención                         |              |
|                   | El Caracol                     | En atención      | En atención                         |              |
|                   | El Perico                      | En atención      | En atención                         |              |
|                   | El Trancón                     | En atención      | En atención                         |              |
|                   | Gatos Güeros                   | En atención      | En atención                         |              |
|                   | Las Crucitas                   | En atención      | En atención                         |              |
|                   | Los Ébanos                     | En atención      | En atención                         |              |
|                   | San Antonio de las Barajas     | En atención      | En atención                         |              |
|                   | San Rafael                     | En atención      | En atención                         |              |
|                   | Ampliación la Estación         | 21-26-75.80      | 106                                 |              |
| Montemorelos      | El Mimbres                     | 12-62-46.73      | 67                                  |              |
|                   | Cabezones                      | 11-37-18.36      | 70                                  |              |
| Pesquería         | Dulces Nombres                 | 17-42-23.95      | 87                                  |              |
|                   | Hacienda la Arena              | 07-15-53.00      | 35                                  |              |
| Santiago          | El Terrero                     | En atención      | En atención                         |              |
|                   | La Boca                        | En atención      | En atención                         |              |
|                   | San José Sur                   | 38-05-53.64      | 190                                 |              |
|                   | La Cieneguilla                 | En atención      | En atención                         |              |
|                   | Colonia Fidencio Cavazos       | 08-13-49.26      | 40                                  |              |
|                   | San José Norte                 | 49-15-80.48      | 245                                 |              |
|                   | Los Cavazos                    | En atención      | En atención                         |              |
|                   | El Barrial                     | En atención      | En atención                         |              |
|                   | Las Margaritas                 | 04-89-93.96      | 24                                  |              |
|                   | El Barro                       | En atención      | En atención                         |              |
| <b>Total</b>      | <b>8</b>                       | <b>35</b>        | <b>259-50-93.59</b>                 | <b>1,299</b> |

Cifras reales a agosto y proyectadas para septiembre de 2022.

Nota:

<sup>1/</sup> Conforme al Procedimiento de Creación de Fondo Legal, es probable que se realicen ajustes de superficie, así como de las familias beneficiadas.

Fuente: Secretaría General de Gobierno, Subsecretaría de Gobierno, Dirección de Asuntos Agrarios.



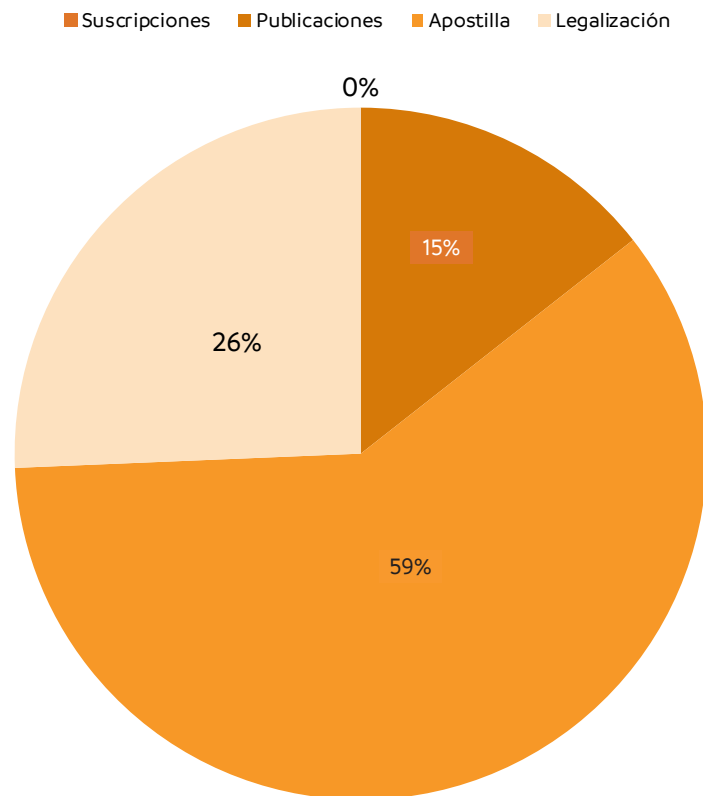
**TIPO DE TRÁMITES REALIZADOS EN LA UNIDAD DE LEGALIZACIONES Y EL PERIÓDICO OFICIAL**  
 octubre 2021 - septiembre 2022

| Trámites      |              |              |              |              |              |              |              |              |              |              |              |              |                 |
|---------------|--------------|--------------|--------------|--------------|--------------|--------------|--------------|--------------|--------------|--------------|--------------|--------------|-----------------|
| Concepto      | oct-21       | nov-21       | dic-21       | ene-22       | feb-22       | mar-22       | abr-22       | may-22       | jun-22       | jul-22       | ago-22       | sep-22       | oct-21 / sep-22 |
| Suscripciones | 0            | 0            | 0            | 0            | 4            | 0            | 0            | 0            | 0            | 0            | 0            | 0            | 4               |
| Publicaciones | 651          | 503          | 645          | 543          | 659          | 703          | 462          | 667          | 595          | 413          | 724          | 590          | 7,155           |
| Apostilla     | 1,501        | 1,421        | 1,405        | 1,426        | 1,662        | 2,341        | 2,572        | 3,800        | 3,952        | 3,646        | 3,104        | 1,701        | 28,531          |
| Legalización  | 928          | 1,221        | 1,056        | 939          | 1,112        | 1,434        | 857          | 1,048        | 873          | 1,125        | 1,332        | 920          | 12,845          |
| <b>Total</b>  | <b>3,080</b> | <b>3,145</b> | <b>3,106</b> | <b>2,908</b> | <b>3,437</b> | <b>4,478</b> | <b>3,891</b> | <b>5,515</b> | <b>5,420</b> | <b>5,184</b> | <b>5,160</b> | <b>3,211</b> | <b>48,535</b>   |

Cifras reales a agosto y proyectadas para septiembre de 2022.

Fuente: Secretaría General de Gobierno, Subsecretaría de Asuntos Jurídicos y Atención Ciudadana, Coordinación General de Asuntos Jurídicos.

**TIPO DE TRÁMITES REALIZADOS EN LA UNIDAD DE LEGALIZACIONES Y EL PERIÓDICO OFICIAL**  
 octubre 2021 - septiembre 2022



### USUARIOS DEL ARCHIVO GENERAL DEL ESTADO, POR ÁREA DE ATENCIÓN octubre 2021 - septiembre 2022

| Usuarios                                     |            |            |            |            |            |            |            |            |            |            |            |            |                 |
|--|------------|------------|------------|------------|------------|------------|------------|------------|------------|------------|------------|------------|-----------------|
| Área   | oct-21     | nov-21     | dic-21     | ene-22     | feb-22     | mar-22     | abr-22     | may-22     | jun-22     | jul-22     | ago-22     | sep-22     | oct-21 / sep-22 |
| Archivo Administrativo <sup>1/</sup>         | 40         | 35         | 19         | 4          | 23         | 72         | 104        | 42         | 38         | 31         | 89         | 46         | <b>543</b>      |
| Biblioteca Ricardo Covarrubias <sup>2/</sup> | 7          | 11         | 3          | 14         | 6          | 8          | 10         | 15         | 20         | 21         | 12         | 12         | <b>137</b>      |
| Archivo Histórico <sup>3/</sup>              | 460        | 453        | 279        | 337        | 467        | 501        | 230        | 499        | 649        | 624        | 465        | 465        | <b>5,571</b>    |
| <b>Total</b>                                 | <b>507</b> | <b>499</b> | <b>301</b> | <b>355</b> | <b>496</b> | <b>581</b> | <b>344</b> | <b>556</b> | <b>707</b> | <b>676</b> | <b>706</b> | <b>523</b> | <b>6,251</b>    |

Cifras reales a agosto y proyectadas para septiembre de 2022.

Nota:

1/ Se refiere a los usuarios de las dependencias que lo solicitan.

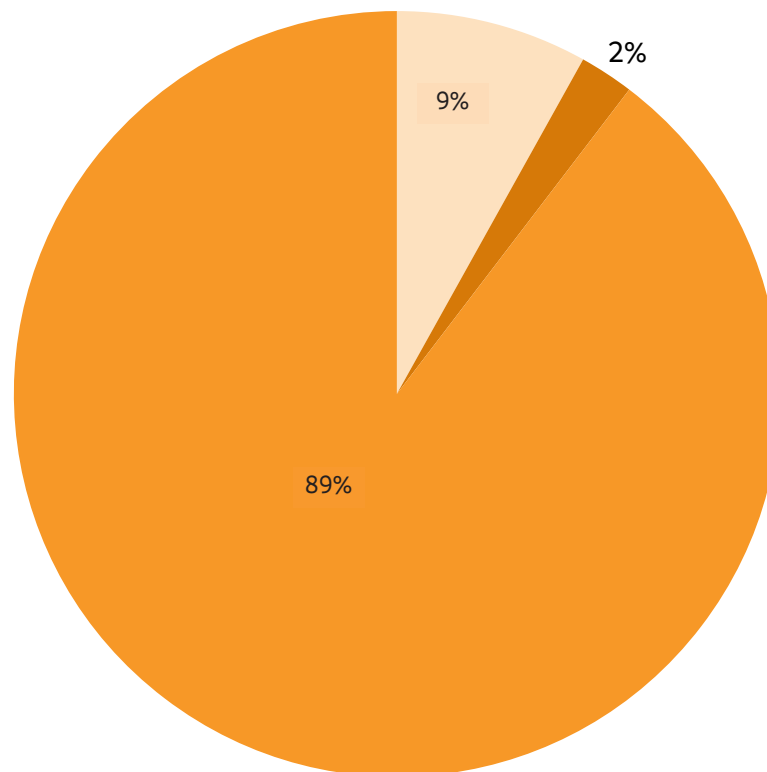
2/ Se refiere a los usuarios del Área de Investigación y del Área del Registro Civil.

3/ Se refiere a los estudiantes, investigadores y público en general.

Fuente: Secretaría General de Gobierno, Subsecretaría de Asuntos Jurídicos y Atención Ciudadana, Dirección del Archivo General del Estado.

### USUARIOS DEL ARCHIVO GENERAL DEL ESTADO, POR ÁREA DE ATENCIÓN octubre 2021 - septiembre 2022

■ Archivo Administrativo 1/   ■ Biblioteca Ricardo Covarrubias 2/   ■ Archivo Histórico 3/



## EVENTOS DE PROMOCIÓN Y DIFUSIÓN DE SÍMBOLOS PATRIOS

octubre 2021 - septiembre 2022

| Área   | Eventos  |          |          |           |           |           |           |           |           |           |           |           |            | oct-21 /<br>sep-22 |
|--|----------|----------|----------|-----------|-----------|-----------|-----------|-----------|-----------|-----------|-----------|-----------|------------|--------------------|
|  | oct-21   | nov-21   | dic-21   | ene-22    | feb-22    | mar-22    | abr-22    | may-22    | jun-22    | jul-22    | ago-22    | sep-22    |            |                    |
| Participación de los Eventos de la Banda de Música del Gobierno del Estado <sup>1/</sup>     | 0        | 0        | 0        | 16        | 18        | 15        | 6         | 16        | 16        | 16        | 16        | 16        | 18         | <b>137</b>         |
| Apoyo en la logística de eventos <sup>2/</sup>   | 0        | 0        | 0        | 0         | 0         | 0         | 0         | 0         | 0         | 0         | 1         | 1         | 1          | <b>3</b>           |
| Ceremonia de izamiento de bandera en escuelas del área metropolitana <sup>3/</sup>           | 2        | 2        | 2        | 2         | 6         | 1         | 0         | 1         | 1         | 2         | 2         | 2         | 2          | <b>23</b>          |
| Ceremonia de izamiento de bandera fuera del área metropolitana o plaza pública <sup>4/</sup> | 7        | 2        | 4        | 4         | 6         | 3         | 4         | 4         | 4         | 4         | 4         | 4         | 7          | <b>53</b>          |
| Ceremonia de izamiento de Bandera en Plaza de Armas en cabeceras municipales <sup>5/</sup>   | 0        | 0        | 0        | 1         | 1         | 1         | 1         | 1         | 1         | 1         | 1         | 1         | 1          | <b>9</b>           |
| Apoyo a Municipio y Organismos no Gubernamentales para sus festejos <sup>6/</sup>            | 0        | 0        | 0        | 1         | 1         | 1         | 1         | 1         | 1         | 1         | 1         | 1         | 1          | <b>9</b>           |
| Apoyo en ceremonias cívicas <sup>7/</sup>  | 0        | 1        | 0        | 0         | 0         | 0         | 0         | 0         | 0         | 0         | 0         | 0         | 1          | <b>2</b>           |
| Desfiles Cívicos, Deportivos y Militares <sup>8/</sup>                                       | 0        | 1        | 0        | 0         | 0         | 0         | 0         | 0         | 0         | 0         | 0         | 0         | 1          | <b>2</b>           |
| Izamientos de la Bandera Torre Administrativa <sup>9/</sup>                                  | 0        | 0        | 0        | 0         | 0         | 0         | 0         | 0         | 0         | 1         | 1         | 1         | 1          | <b>3</b>           |
| Izamientos de la Bandera Explanada de los Héroes <sup>10/</sup>                              | 0        | 0        | 0        | 1         | 1         | 1         | 1         | 1         | 1         | 1         | 1         | 1         | 1          | <b>9</b>           |
| <b>Total</b>   | <b>9</b> | <b>6</b> | <b>6</b> | <b>25</b> | <b>33</b> | <b>22</b> | <b>13</b> | <b>24</b> | <b>24</b> | <b>27</b> | <b>27</b> | <b>34</b> | <b>250</b> |                    |

Cifras reales a agosto y proyectadas para septiembre de 2022.

Nota:

1/ Interpretar el Himno Nacional Mexicano en los eventos de honores a la bandera y protocolarios.

2/ Se apoya en la logística de eventos a instituciones no gubernamentales.

3/ Llevar a cabo evento de honores a la bandera en Instituciones Educativas dentro del área metropolitana.

4/ Realizar, a solicitud, evento de honores a la bandera en plazas públicas o fuera del área metropolitana.

5/ Realizar, a solicitud, evento de honores a la bandera e interpretación del Himno Nacional Mexicano en las cabeceras municipales.

6/ Ceremonias protocolarias referentes a los símbolos patrios en cada municipio que lo solicite.

7/ Apoyo, a solicitud, a instituciones no gubernamentales o gubernamentales en ceremonias cívicas.

8/ Eventos de los Desfiles de la Independencia de México (16 de septiembre) y Revolución Mexicana (20 de noviembre).

9/ Izamientos de la Bandera en la Torre Administrativa, difusión promoción de valores cívicos de acuerdo a la ley del Escudo, la Bandera y el Himno Nacionales.

10/ Izamientos de la Bandera Explanada de los Héroes, difusión promoción de valores cívicos de acuerdo a la ley del Escudo, la Bandera y el Himno Nacionales.

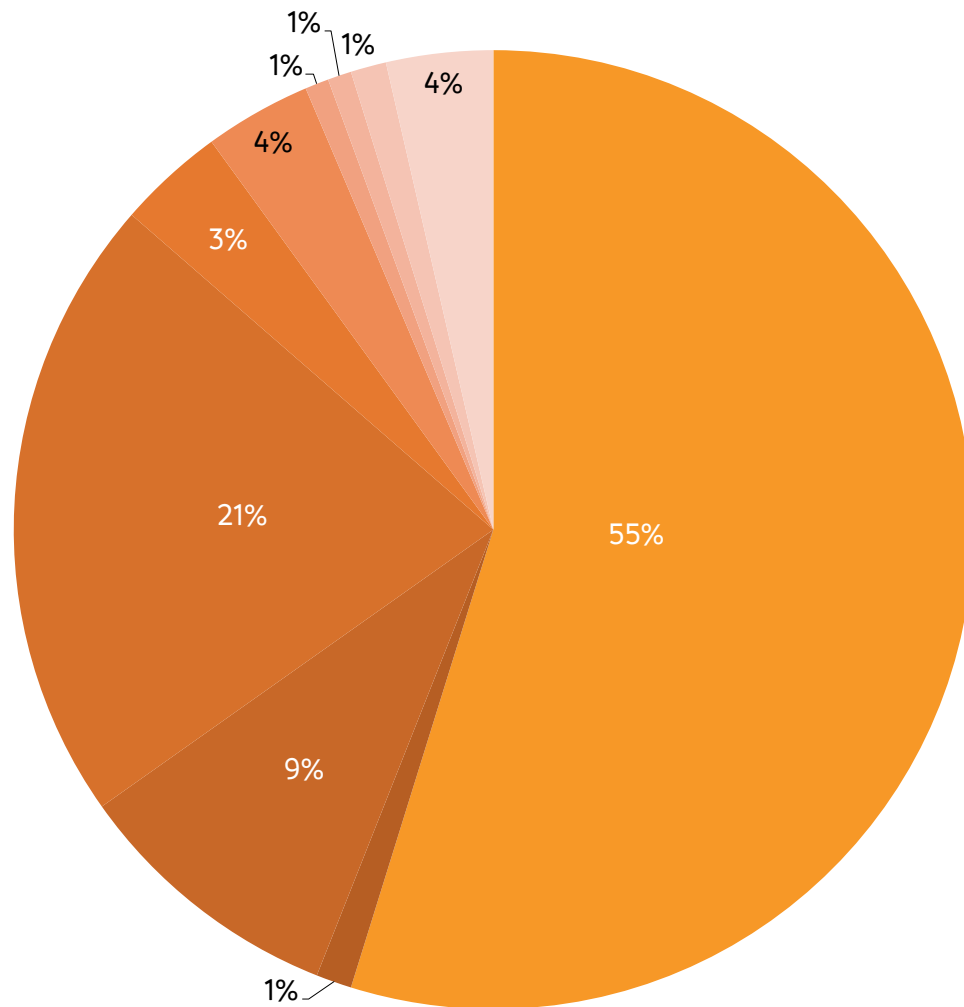
Fuente: Secretaría General de Gobierno, Subsecretaría de Desarrollo Político, Dirección de Formación Cívica.



CONTINUACIÓN...

### EVENTOS DE PROMOCIÓN Y DIFUSIÓN DE SÍMBOLOS PATRIOS octubre 2021 - septiembre 2022

- Participación de los Eventos de la Banda de Música del Gobierno del Estado 1/
- Ceremonia de Izamiento de bandera en escuelas del área metropolitana 3/
- Ceremonia de izamiento de Bandera en Plaza de Armas en cabeceras municipales 5/
- Apoyo en ceremonias cívicas 7/
- Izamientos de la Bandera Torre Administrativa 9/
- Apoyo en la logística de eventos 2/
- Ceremonia de izamiento de bandera fuera del área metropolitana o plaza pública 4/
- Apoyo a Municipio y Organismos no Gubernamentales para sus festejos 6/
- Desfiles Cívicos, Deportivos y Militares 8/
- Izamientos de la Bandera Explanada de los Héroes 10/

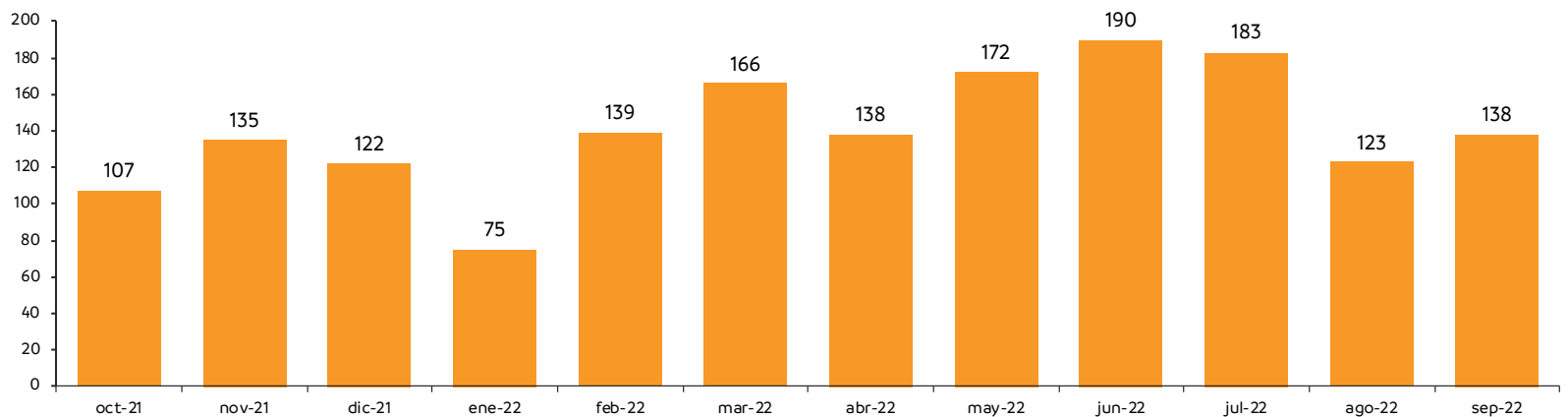


### AUDIENCIAS OTORGADAS Y PERSONAS ATENDIDAS POR LA DIRECCIÓN DE GOBIERNO octubre 2021 - septiembre 2022

| Audiencias otorgadas |              |            |            |            |            |               |              |              |               |              |            |              |                 |
|----------------------|--------------|------------|------------|------------|------------|---------------|--------------|--------------|---------------|--------------|------------|--------------|-----------------|
| Concepto             | oct-21       | nov-21     | dic-21     | ene-22     | feb-22     | mar-22        | abr-22       | may-22       | jun-22        | jul-22       | ago-22     | sep-22       | oct-21 / sep-22 |
| Audiencias           | 107          | 135        | 122        | 75         | 139        | 166           | 138          | 172          | 190           | 183          | 123        | 138          | <b>1,688</b>    |
| Personas Atendidas   |              |            |            |            |            |               |              |              |               |              |            |              |                 |
| Grupos               | 2,366        | 684        | 540        | 247        | 358        | 11,861        | 2,004        | 1,049        | 13,563        | 2,107        | 592        | 2,388        | <b>37,759</b>   |
| Particular           | 98           | 126        | 118        | 75         | 139        | 166           | 138          | 172          | 190           | 119          | 101        | 150          | <b>1,592</b>    |
| <b>Total</b>         | <b>2,464</b> | <b>810</b> | <b>658</b> | <b>322</b> | <b>497</b> | <b>12,027</b> | <b>2,142</b> | <b>1,221</b> | <b>13,753</b> | <b>2,226</b> | <b>693</b> | <b>2,538</b> | <b>39,351</b>   |

Cifras reales a agosto y proyectadas para septiembre de 2022.  
Fuente: Secretaría General de Gobierno, Subsecretaría de Gobierno, Dirección de Gobierno.

### AUDIENCIAS OTORGADAS Y PERSONAS ATENDIDAS octubre 2021 - septiembre 2022



## USUARIOS ATENDIDOS POR LA SUBSECRETARÍA DE ASUNTOS JURÍDICOS Y ATENCIÓN CIUDADANA octubre 2021 - septiembre 2022

| Audiencias otorgadas                                       |           |            |           |           |           |            |            |            |           |           |            |            |                 |
|--|-----------|------------|-----------|-----------|-----------|------------|------------|------------|-----------|-----------|------------|------------|-----------------|
| Concepto   | oct-21    | nov-21     | dic-21    | ene-22    | feb-22    | mar-22     | abr-22     | may-22     | jun-22    | jul-22    | ago-22     | sep-22     | oct-21 / sep-22 |
| Usuarios atendidos por la Subsecretaría <sup>1/</sup>      | 38        | 48         | 14        | 24        | 35        | 58         | 68         | 60         | 61        | 30        | 68         | 59         | <b>563</b>      |
| Atención de usuarios Extinción de Patrimonio <sup>2/</sup> | 57        | 71         | 36        | 43        | 44        | 72         | 36         | 64         | 36        | 54        | 53         | 50         | <b>616</b>      |
| <b>Total</b>   | <b>95</b> | <b>119</b> | <b>50</b> | <b>67</b> | <b>79</b> | <b>130</b> | <b>104</b> | <b>124</b> | <b>97</b> | <b>84</b> | <b>121</b> | <b>109</b> | <b>1,179</b>    |

Cifras reales a agosto y proyectadas para septiembre de 2022.

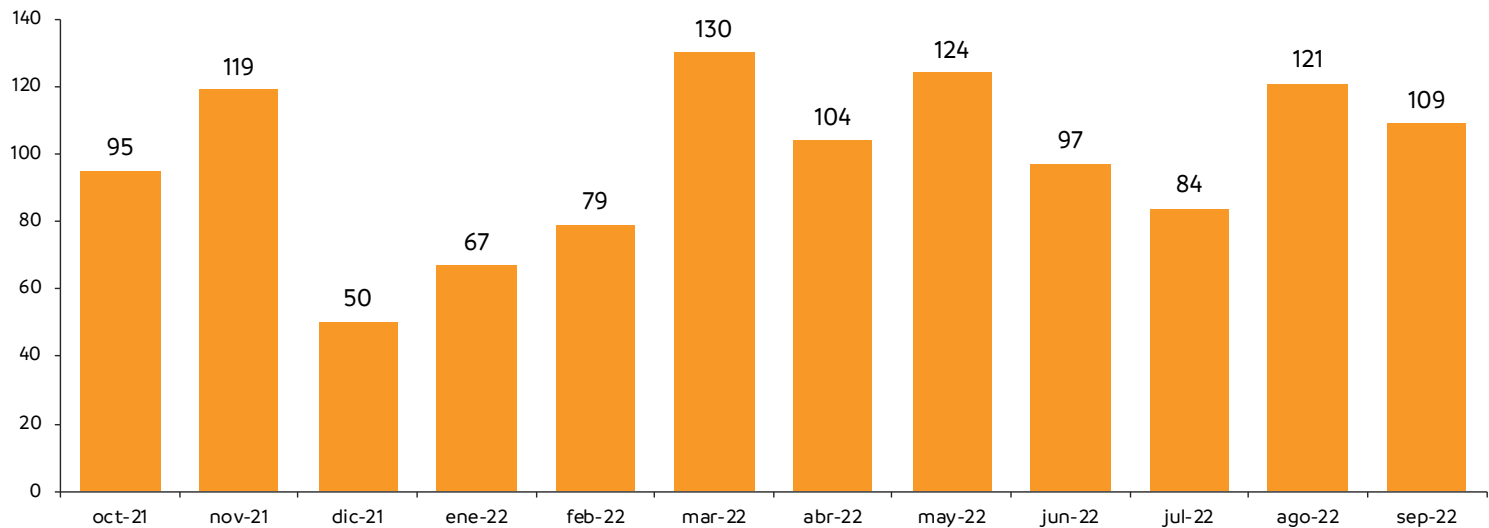
Nota:

1/ Que acuden a solicitar ayuda en trámites jurídicos y de otra índole.

2/ Atención a quienes solicitan la Extinción de Patrimonio por gran necesidad o notoria utilidad para la familia.

Fuente: Secretaría General de Gobierno, Subsecretaría de Asuntos Jurídicos y Atención Ciudadana.

### USUARIOS ATENDIDOS octubre 2021 - septiembre 2022



## MANIFESTACIONES SOCIALES ATENDIDAS POR LA DIRECCIÓN DE GOBIERNO octubre 2021 - septiembre 2022

| Manifestaciones sociales atendidas     |           |           |           |           |           |           |           |           |           |           |           |           |                 |
|--|-----------|-----------|-----------|-----------|-----------|-----------|-----------|-----------|-----------|-----------|-----------|-----------|-----------------|
| Concepto                               | oct-21    | nov-21    | dic-21    | ene-22    | feb-22    | mar-22    | abr-22    | may-22    | jun-22    | jul-22    | ago-22    | sep-22    | oct-21 / sep-22 |
| <b>Conmemorativa<sup>1/</sup></b>      |           |           |           |           |           |           |           |           |           |           |           |           |                 |
| No Reincidentes <sup>7/</sup>          | 0         | 0         | 1         | 0         | 0         | 1         | 0         | 0         | 1         | 0         | 1         | 0         | <b>4</b>        |
| Reincidentes <sup>8/</sup>             | 1         | 0         | 0         | 0         | 0         | 0         | 0         | 0         | 0         | 1         | 0         | 0         | <b>2</b>        |
| <b>Informativa<sup>2/</sup></b>        |           |           |           |           |           |           |           |           |           |           |           |           |                 |
| No Reincidentes                        | 0         | 0         | 2         | 1         | 5         | 0         | 0         | 0         | 1         | 1         | 0         | 0         | <b>10</b>       |
| Reincidentes                           | 0         | 0         | 1         | 1         | 0         | 0         | 0         | 1         | 4         | 9         | 0         | 0         | <b>16</b>       |
| <b>Federal<sup>3/</sup></b>            |           |           |           |           |           |           |           |           |           |           |           |           |                 |
| No Reincidentes                        | 4         | 3         | 1         | 3         | 2         | 6         | 1         | 2         | 0         | 0         | 0         | 3         | <b>25</b>       |
| Reincidentes                           | 5         | 2         | 1         | 1         | 0         | 0         | 1         | 0         | 3         | 4         | 0         | 0         | <b>17</b>       |
| <b>Estatal<sup>4/</sup></b>            |           |           |           |           |           |           |           |           |           |           |           |           |                 |
| No Reincidentes                        | 7         | 5         | 6         | 4         | 14        | 15        | 8         | 3         | 10        | 7         | 11        | 9         | <b>99</b>       |
| Reincidentes                           | 10        | 14        | 13        | 6         | 6         | 14        | 10        | 13        | 9         | 21        | 3         | 10        | <b>129</b>      |
| <b>Municipal<sup>5/</sup></b>          |           |           |           |           |           |           |           |           |           |           |           |           |                 |
| No Reincidentes                        | 0         | 0         | 0         | 0         | 1         | 0         | 0         | 0         | 0         | 0         | 0         | 0         | <b>1</b>        |
| Reincidentes                           | 0         | 2         | 1         | 0         | 0         | 0         | 1         | 0         | 0         | 0         | 0         | 0         | <b>4</b>        |
| <b>Entre Particulares<sup>6/</sup></b> |           |           |           |           |           |           |           |           |           |           |           |           |                 |
| No Reincidentes                        | 0         | 0         | 0         | 0         | 0         | 0         | 0         | 0         | 0         | 0         | 0         | 0         | <b>0</b>        |
| Reincidentes                           | 0         | 0         | 0         | 0         | 0         | 0         | 0         | 1         | 0         | 0         | 0         | 0         | <b>1</b>        |
| <b>Total</b>                           | <b>27</b> | <b>26</b> | <b>26</b> | <b>16</b> | <b>28</b> | <b>36</b> | <b>21</b> | <b>20</b> | <b>28</b> | <b>43</b> | <b>15</b> | <b>22</b> | <b>308</b>      |

Cifras reales a agosto y proyectadas para septiembre de 2022.

Nota:

1/ Conmemorativa: Relativa a la celebración de actos cívicos o de actos en memoria a hechos que trascienden a la historia, ejemplo: Desfile de la Independencia y Matanza de Tlatelolco, entre otros.

2/ Informativa: Manifestación en la que los participantes a través de reuniones o mediante comunicados impresos o vía electrónica, dan a conocer su inconformidad o rechazo en un tema en específico.

3/ Estatal: Manifestación en la que los participantes expresan su inconformidad o queja en contra de la actuación de la autoridad estatal.

4/ Federal: Manifestación en la que los participantes expresan su inconformidad o queja en contra de la actuación de la autoridad federal.

5/ Municipal: Manifestación en la que los participantes expresan su inconformidad o queja en contra de la actuación de la autoridad municipal o de la necesidad de la aplicación de acciones en beneficio de una colonia o sector específico.

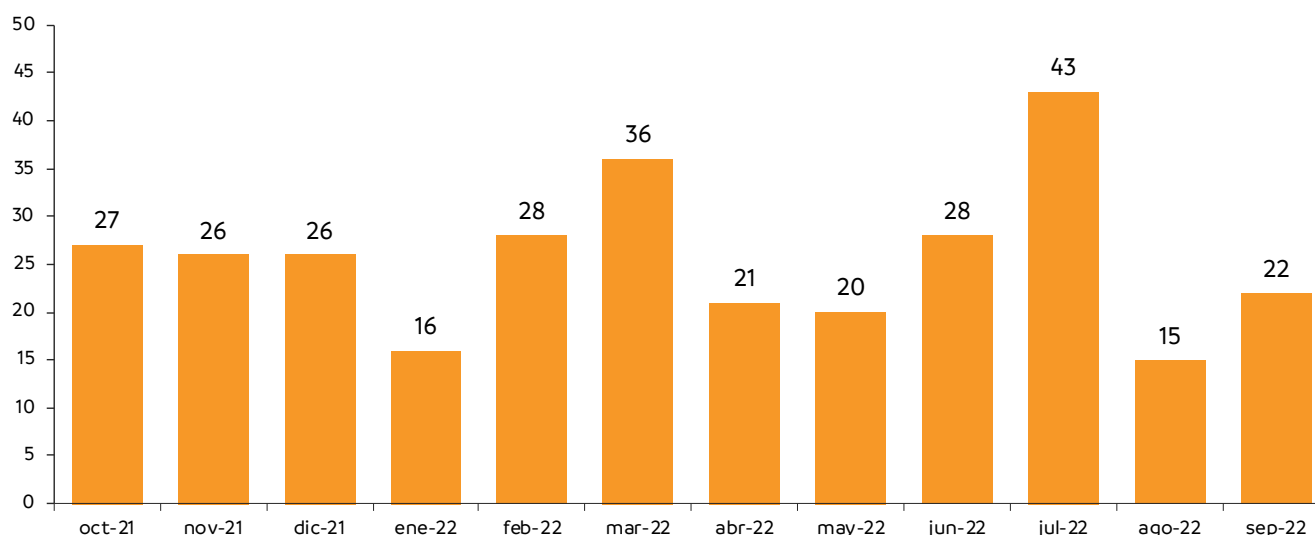
6/ Entre particulares: Manifestación en la que los participantes expresan su inconformidad o queja en contra de la actuación de un particular, o de instituciones privadas o inclusive de sindicatos o de partidos políticos.

7/ No Reincidentes: Manifestaciones que son planteadas en una sola ocasión durante el lapso de un año.

8/ Reincidentes: Manifestaciones que son planteadas en más de 2 ocasiones durante el lapso de un año.

Fuente: Secretaría General de Gobierno, Subsecretaría de Gobierno, Dirección de Gobierno.

## MANIFESTACIONES SOCIALES ATENDIDAS octubre 2021 - septiembre 2022



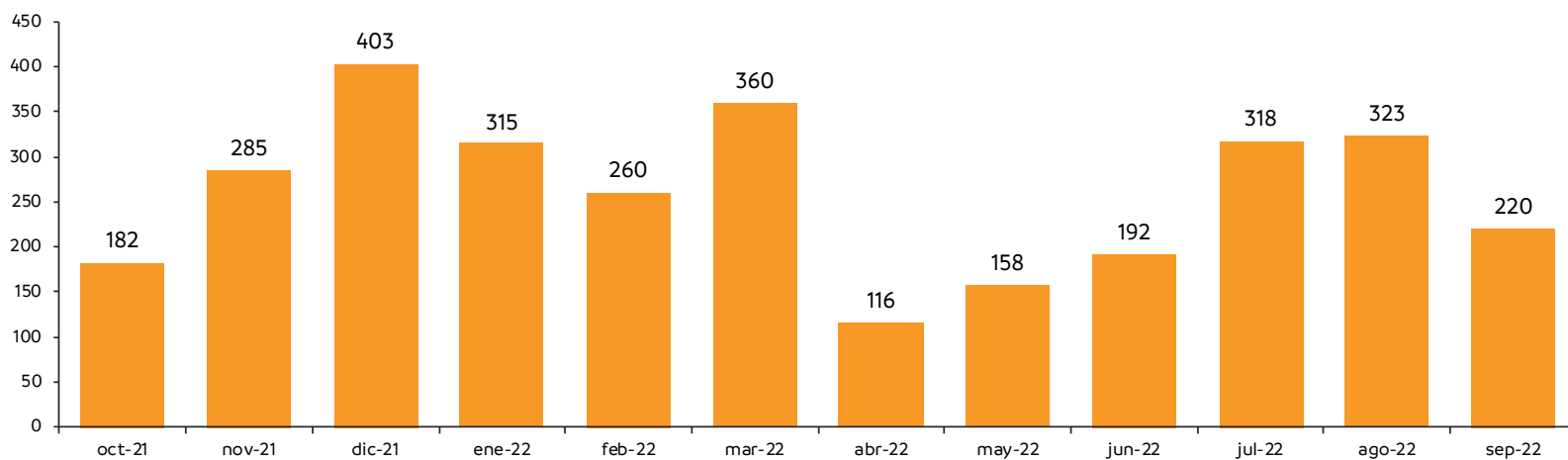
### ACCIONES DE AUXILIO ATENDIDAS octubre 2021 - septiembre 2022

| Acciones de auxilio   | oct-21     | nov-21     | dic-21     | ene-22     | feb-22     | mar-22     | abr-22     | may-22     | jun-22     | jul-22     | ago-22     | sep-22     | oct-21 / sep-22 |
|-----------------------|------------|------------|------------|------------|------------|------------|------------|------------|------------|------------|------------|------------|-----------------|
| Geológicas            | 2          | 15         | 5          | 3          | 2          | 6          | 4          | 6          | 8          | 4          | 5          | 12         | <b>72</b>       |
| Hidrometeorológicas   | 0          | 4          | 23         | 39         | 22         | 1          | 5          | 15         | 10         | 13         | 36         | 14         | <b>182</b>      |
| Químicas              | 42         | 45         | 126        | 134        | 111        | 188        | 52         | 80         | 90         | 132        | 139        | 125        | <b>1,264</b>    |
| Sanitarias            | 0          | 0          | 0          | 0          | 0          | 0          | 0          | 0          | 0          | 0          | 0          | 0          | <b>0</b>        |
| Socio - Organizativas | 114        | 167        | 205        | 89         | 94         | 108        | 34         | 35         | 44         | 124        | 94         | 44         | <b>1,152</b>    |
| Incidentes Generales  | 24         | 54         | 44         | 50         | 31         | 57         | 21         | 22         | 40         | 45         | 49         | 25         | <b>462</b>      |
| <b>Total</b>          | <b>182</b> | <b>285</b> | <b>403</b> | <b>315</b> | <b>260</b> | <b>360</b> | <b>116</b> | <b>158</b> | <b>192</b> | <b>318</b> | <b>323</b> | <b>220</b> | <b>3,132</b>    |

Cifras reales a agosto y proyectadas para septiembre de 2022.

Fuente: Secretaría General de Gobierno, Dirección de Protección Civil.

### ACCIONES DE AUXILIO ATENDIDAS octubre 2021 - septiembre 2022

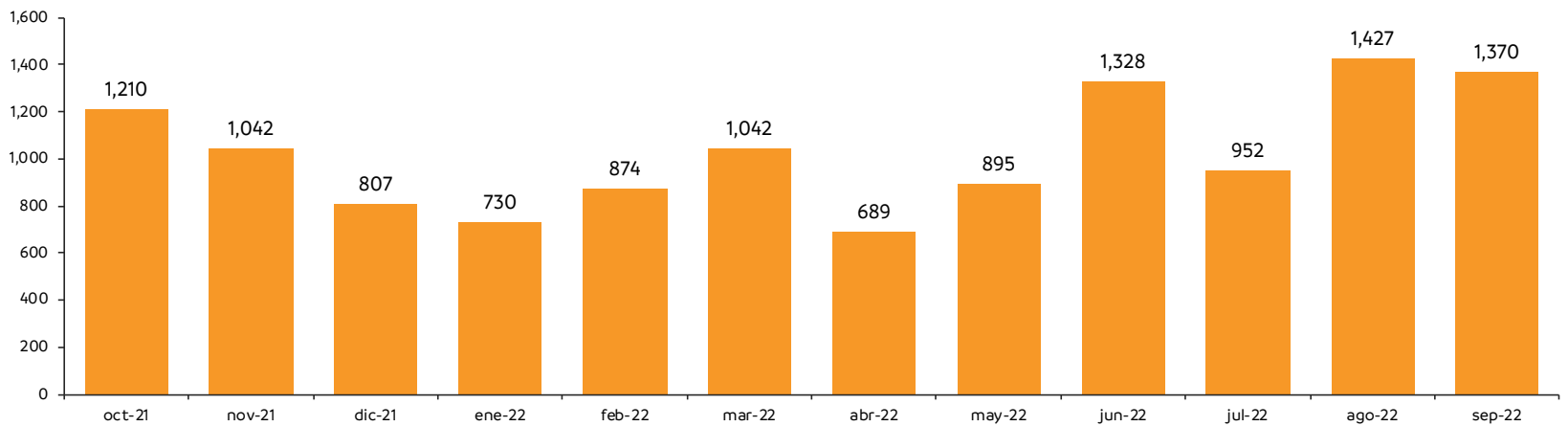


### AUDIENCIAS ATENDIDAS POR LOS ASESORES JURÍDICOS DE LA COMISIÓN EJECUTIVA ESTATAL DE ATENCIÓN A VÍCTIMAS octubre 2021 - septiembre 2022

| Audiencias atendidas                        |        |        |        |        |        |        |        |        |        |        |        |        |                 |
|---|--------|--------|--------|--------|--------|--------|--------|--------|--------|--------|--------|--------|-----------------|
| Concepto                                    | oct-21 | nov-21 | dic-21 | ene-22 | feb-22 | mar-22 | abr-22 | may-22 | jun-22 | jul-22 | ago-22 | sep-22 | oct-21 / sep-22 |
| Audiencias atendidas por el Asesor Jurídico | 1,210  | 1,042  | 807    | 730    | 874    | 1,042  | 689    | 895    | 1,328  | 952    | 1,427  | 1,370  | <b>12,366</b>   |

Cifras reales a agosto y proyectadas para septiembre de 2022.  
Fuente: Secretaría General de Gobierno, Subsecretaría de Gobierno, Comisión Ejecutiva Estatal de Atención a Víctimas.

### AUDIENCIAS ATENDIDAS POR LOS ASESORES JURÍDICOS octubre 2021 - septiembre 2022



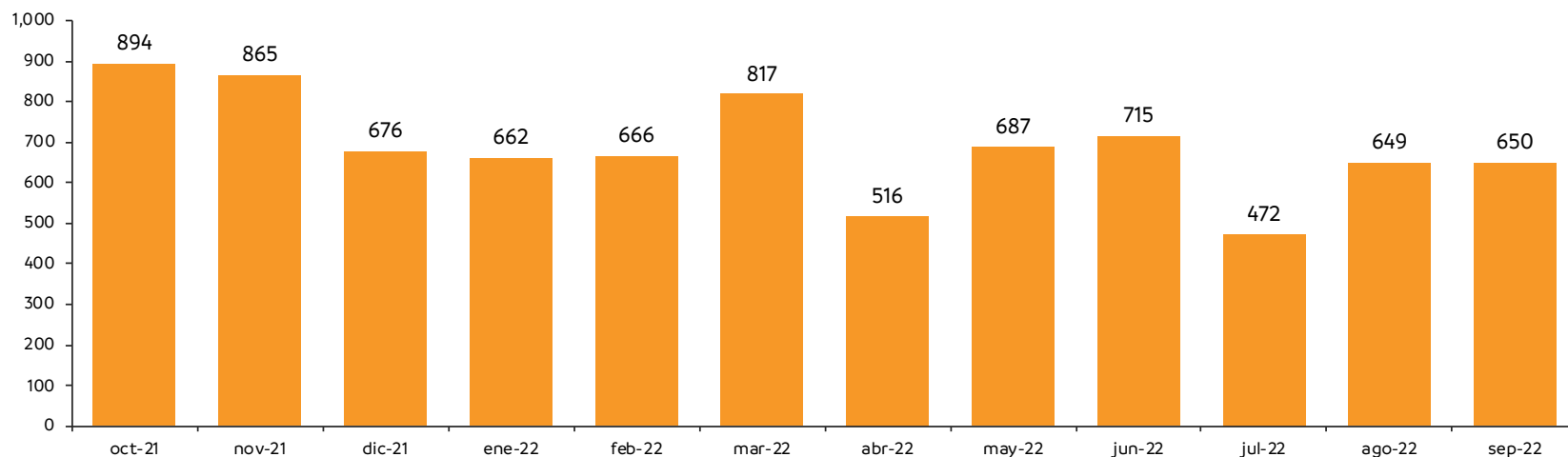
### PERSONAS ATENDIDAS POR LA COMISIÓN EJECUTIVA ESTATAL DE ATENCIÓN A VÍCTIMAS, SEGÚN SEXO octubre 2021 - septiembre 2022

| Personas atendidas |        |        |        |        |        |        |        |        |        |        |        |        |                 |
|--------------------|--------|--------|--------|--------|--------|--------|--------|--------|--------|--------|--------|--------|-----------------|
| Concepto           | oct-21 | nov-21 | dic-21 | ene-22 | feb-22 | mar-22 | abr-22 | may-22 | jun-22 | jul-22 | ago-22 | sep-22 | oct-21 / sep-22 |
| Hombres            | 280    | 313    | 216    | 217    | 243    | 266    | 172    | 249    | 251    | 159    | 207    | 222    | <b>2,795</b>    |
| Mujeres            | 614    | 552    | 460    | 445    | 423    | 551    | 344    | 438    | 464    | 313    | 442    | 428    | <b>5,474</b>    |
| Total              | 894    | 865    | 676    | 662    | 666    | 817    | 516    | 687    | 715    | 472    | 649    | 650    | <b>8,269</b>    |

Cifras reales a agosto y proyectadas para septiembre de 2022.

Fuente: Secretaría General de Gobierno, Subsecretaría de Gobierno, Comisión Ejecutiva Estatal de Atención a Víctimas.

### PERSONAS ATENDIDAS POR LA COMISIÓN EJECUTIVA ESTATAL DE ATENCIÓN A VÍCTIMAS octubre 2021 - septiembre 2022



## SERVICIOS ESPECIALIZADOS BRINDADOS POR LA COMISIÓN EJECUTIVA ESTATAL DE ATENCIÓN A VÍCTIMAS, POR TIPO

octubre 2021 - septiembre 2022

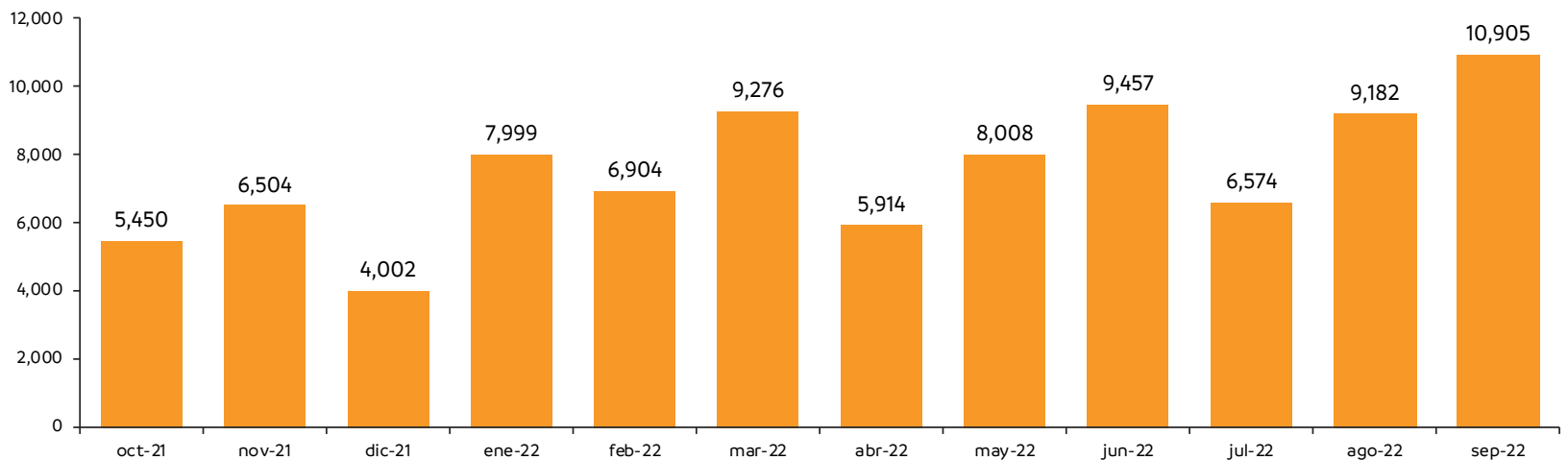
| Concepto   | Personas atendidas |              |              |              |              |              |              |              |              |              |              |               |                 |
|--|--------------------|--------------|--------------|--------------|--------------|--------------|--------------|--------------|--------------|--------------|--------------|---------------|-----------------|
|  | oct-21             | nov-21       | dic-21       | ene-22       | feb-22       | mar-22       | abr-22       | may-22       | jun-22       | jul-22       | ago-22       | sep-22        | oct-21 / sep-22 |
| Servicios psicológicos y médicos y gestiones asistenciales | 2,380              | 3,732        | 1,842        | 1,351        | 1,490        | 1,730        | 1,462        | 1,972        | 2,607        | 1,736        | 2,359        | 2,070         | <b>24,731</b>   |
| Servicios jurídicos  | 3,070              | 2,772        | 2,160        | 6,648        | 5,414        | 7,546        | 4,452        | 6,036        | 6,850        | 4,838        | 6,823        | 8,835         | <b>65,444</b>   |
| <b>Total</b>   | <b>5,450</b>       | <b>6,504</b> | <b>4,002</b> | <b>7,999</b> | <b>6,904</b> | <b>9,276</b> | <b>5,914</b> | <b>8,008</b> | <b>9,457</b> | <b>6,574</b> | <b>9,182</b> | <b>10,905</b> | <b>90,175</b>   |

Cifras reales a agosto y proyectadas para septiembre de 2022.

Fuente: Secretaría General de Gobierno, Subsecretaría de Gobierno, Comisión Ejecutiva Estatal de Atención a Víctimas.

## SERVICIOS ESPECIALIZADOS BRINDADOS POR LA COMISIÓN EJECUTIVA ESTATAL DE ATENCIÓN A VÍCTIMAS

octubre 2021 - septiembre 2022

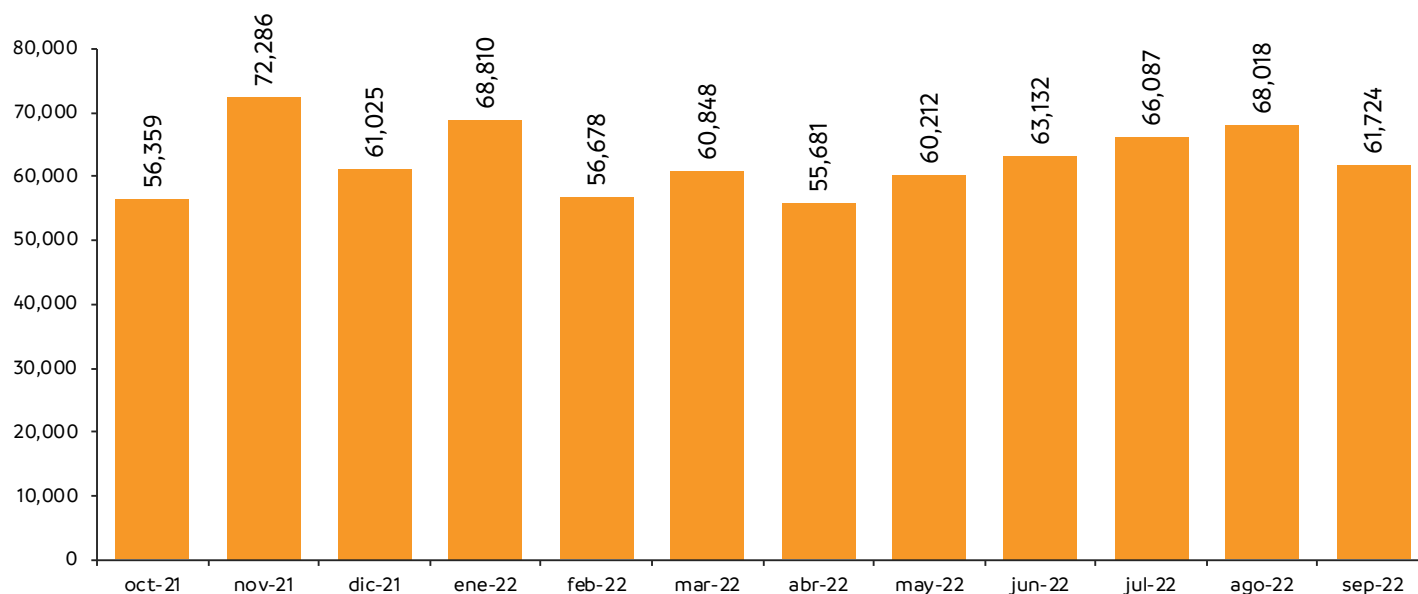


## ATENCIONES EN EL 070, SECRETARÍA DE PARTICIPACIÓN CIUDADANA octubre 2021 - septiembre 2022

| Concepto                 | Por tipo de atención |               |               |               |               |               |               |               |               |               |               |               | oct-21 /<br>sep-22 |
|--------------------------|----------------------|---------------|---------------|---------------|---------------|---------------|---------------|---------------|---------------|---------------|---------------|---------------|--------------------|
|                          | oct-21               | nov-21        | dic-21        | ene-22        | feb-22        | mar-22        | abr-22        | may-22        | jun-22        | jul-22        | ago-22        | sep-22        |                    |
| Orientación              | 33,576               | 36,706        | 30,034        | 37,019        | 29,818        | 31,881        | 27,575        | 30,284        | 32,186        | 32,765        | 32,587        | 32,221        | <b>386,652</b>     |
| Orientación en alianza   | 15,390               | 20,763        | 23,221        | 24,035        | 19,385        | 20,335        | 16,622        | 18,619        | 18,690        | 22,124        | 24,830        | 20,281        | <b>244,295</b>     |
| Acompañamiento (Locatel) | 4,569                | 4,874         | 5,020         | 4,173         | 4,313         | 4,734         | 4,795         | 5,503         | 5,420         | 5,313         | 5,478         | 4,927         | <b>59,119</b>      |
| Reportes                 | 1,474                | 1,689         | 1,638         | 1,803         | 1,446         | 2,022         | 2,876         | 3,553         | 4,503         | 3,375         | 2,833         | 2,474         | <b>29,686</b>      |
| Asesoría a distancia     | 1,025                | 1,332         | 996           | 1,723         | 1,670         | 1,825         | 1,588         | 2,184         | 2,250         | 2,441         | 2,233         | 1,752         | <b>21,019</b>      |
| Opiniones                | 313                  | 6,911         | 108           | 51            | 41            | 48            | 2,218         | 59            | 71            | 54            | 47            | 57            | <b>9,982</b>       |
| Difusión (campañas)      | 12                   | 11            | 8             | 6             | 5             | 3             | 7             | 10            | 12            | 15            | 10            | 12            | <b>111</b>         |
| <b>Total</b>             | <b>56,359</b>        | <b>72,286</b> | <b>61,025</b> | <b>68,810</b> | <b>56,678</b> | <b>60,848</b> | <b>55,681</b> | <b>60,212</b> | <b>63,132</b> | <b>66,087</b> | <b>68,018</b> | <b>61,724</b> | <b>750,864</b>     |

Cifras reales a agosto y proyectadas para septiembre de 2022.  
Fuente: Dirección de Informatel y Locatel

### ATENCIONES octubre 2021 - septiembre 2022



## ATENCIONES POR CANAL DE SERVICIO DEL 070, SECRETARÍA DE PARTICIPACIÓN CIUDADANA octubre 2021 - septiembre 2022

| Concepto                        | Por canal de servicio |               |               |               |               |               |               |               |               |               |               |               | oct-21 /<br>sep-22 |
|---------------------------------|-----------------------|---------------|---------------|---------------|---------------|---------------|---------------|---------------|---------------|---------------|---------------|---------------|--------------------|
|                                 | oct-21                | nov-21        | dic-21        | ene-22        | feb-22        | mar-22        | abr-22        | may-22        | jun-22        | jul-22        | ago-22        | sep-22        |                    |
| Telefónico                      | 56,347                | 72,275        | 61,017        | 68,804        | 56,673        | 60,845        | 55,674        | 60,202        | 63,120        | 66,072        | 68,008        | 61,712        | <b>750,753</b>     |
| Correo electrónico              | 181                   | 128           | 120           | 261           | 218           | 127           | 88            | 123           | 122           | 64            | 81            | 138           | <b>1,651</b>       |
| Redes sociales                  | 1,583                 | 2,066         | 1,753         | 2,476         | 2,430         | 1,031         | 1,274         | 1,751         | 1,756         | 1,715         | 1,208         | 1,731         | <b>20,774</b>      |
| Módulo presencial <sup>1/</sup> | 2,796                 | 1,039         | 1,469         | 4,120         | 4,379         | 5,066         | 2,401         | 3,386         | 2,705         | 3,167         | 4,556         | 3,189         | <b>38,273</b>      |
| Módulo itinerante <sup>2/</sup> | 42                    | 40            | 45            | 87            | 0             | 0             | 0             | 41            | 79            | 455           | 33            | 103           | <b>925</b>         |
| <b>Total</b>                    | <b>62,532</b>         | <b>77,614</b> | <b>66,157</b> | <b>78,224</b> | <b>66,130</b> | <b>68,100</b> | <b>60,711</b> | <b>67,254</b> | <b>69,538</b> | <b>73,188</b> | <b>73,886</b> | <b>66,873</b> | <b>812,376</b>     |

Cifras reales a agosto y proyectadas para septiembre de 2022.

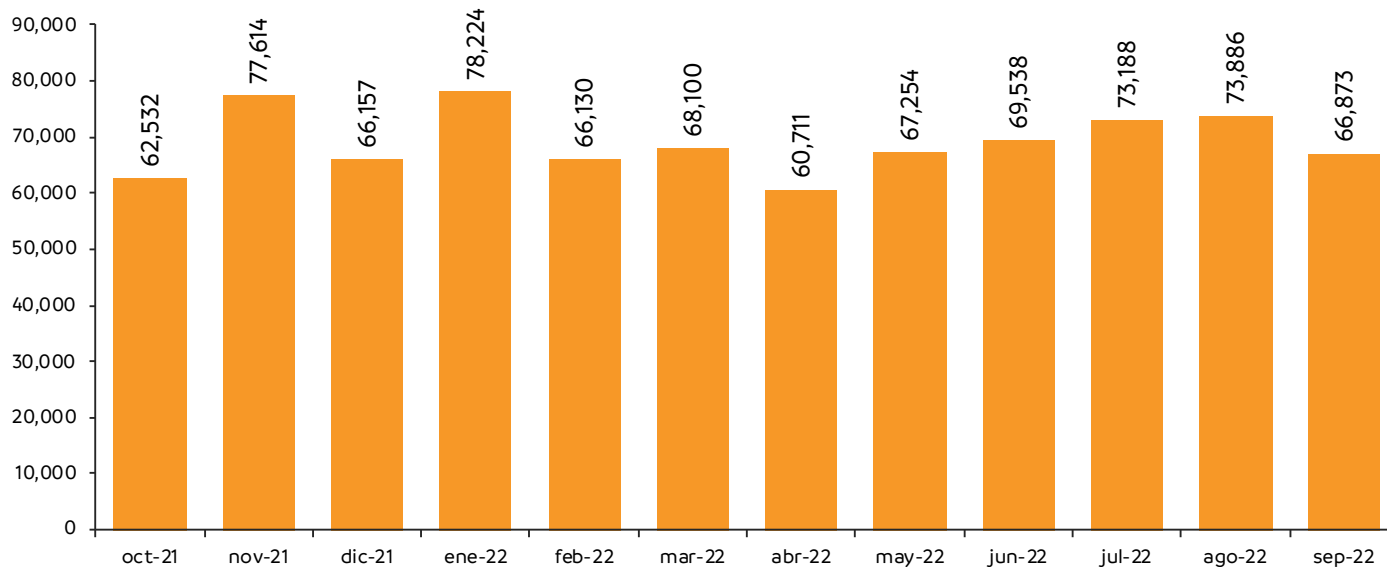
Notas:

1/ Personas atendidas presencialmente en el módulo de atención instalado en el Pabellón Ciudadano.

2/ Personas atendidas en brigadas y eventos.

Fuente: Dirección de Informatel y Locatel.

### ATENCIONES POR CANAL DE SERVICIO octubre 2021 - septiembre 2022

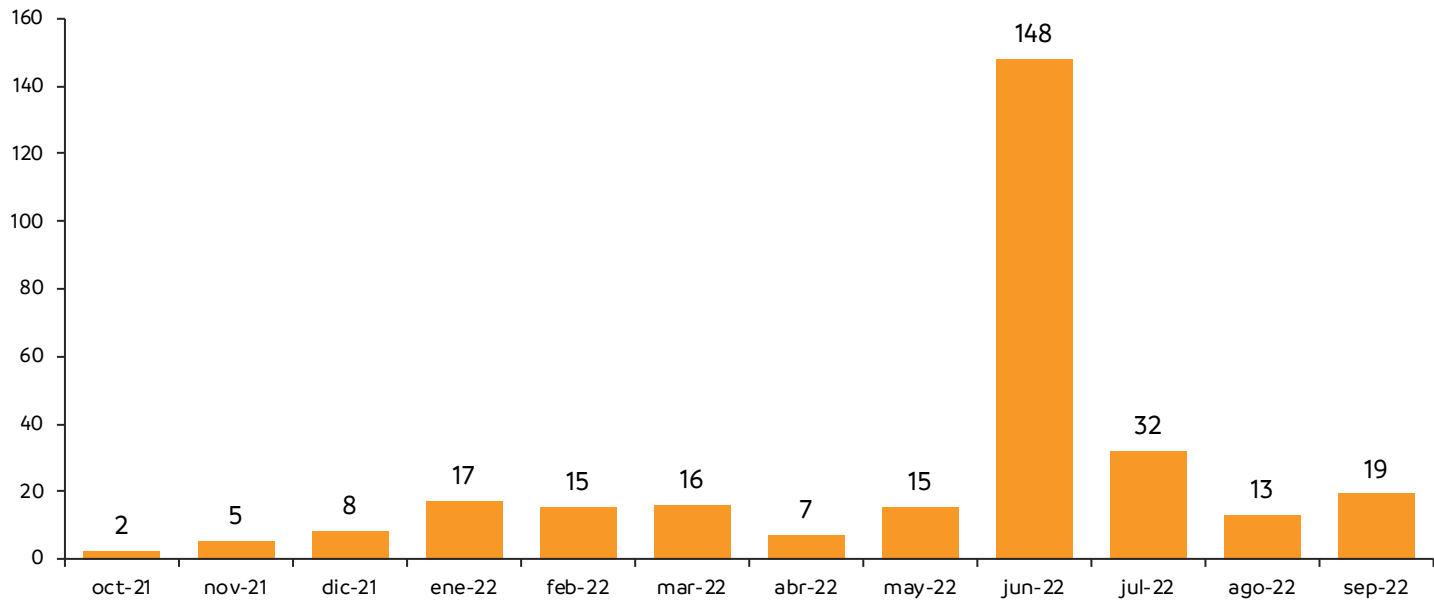


**PARTICIPACIONES, SECRETARÍA DE PARTICIPACIÓN CIUDADANA**  
 octubre 2021 - septiembre 2022

| Concepto                 | Número realizado de cada tipo |          |          |           |           |           |          |           |            |           |           |           | oct-21 / sep-22 |
|--------------------------|-------------------------------|----------|----------|-----------|-----------|-----------|----------|-----------|------------|-----------|-----------|-----------|-----------------|
|                          | oct-21                        | nov-21   | dic-21   | ene-22    | feb-22    | mar-22    | abr-22   | may-22    | jun-22     | jul-22    | ago-22    | sep-22    |                 |
| Audiencia pública        | 0                             | 1        | 0        | 1         | 3         | 3         | 2        | 0         | 0          | 0         | 1         | 1         | <b>12</b>       |
| Consultas                | 0                             | 0        | 0        | 1         | 0         | 0         | 0        | 0         | 0          | 0         | 0         | 0         | <b>1</b>        |
| Mesas de trabajo         | 0                             | 0        | 0        | 8         | 4         | 4         | 4        | 7         | 15         | 11        | 4         | 0         | <b>57</b>       |
| Foros y eventos          | 0                             | 0        | 6        | 1         | 3         | 4         | 1        | 5         | 8          | 20        | 8         | 18        | <b>74</b>       |
| Proyectos participativos | 0                             | 0        | 0        | 0         | 0         | 0         | 0        | 0         | 51         | 0         | 0         | 0         | <b>51</b>       |
| Propuestas atendidas     | 2                             | 4        | 2        | 6         | 5         | 5         | 0        | 3         | 74         | 1         | 0         | 0         | <b>102</b>      |
| <b>Total</b>             | <b>2</b>                      | <b>5</b> | <b>8</b> | <b>17</b> | <b>15</b> | <b>16</b> | <b>7</b> | <b>15</b> | <b>148</b> | <b>32</b> | <b>13</b> | <b>19</b> | <b>297</b>      |

Cifras reales a agosto y proyectadas para septiembre de 2022.  
 Fuente: Secretaría de Participación Ciudadana.

**PARTICIPACIONES**  
 octubre 2021 - septiembre 2022

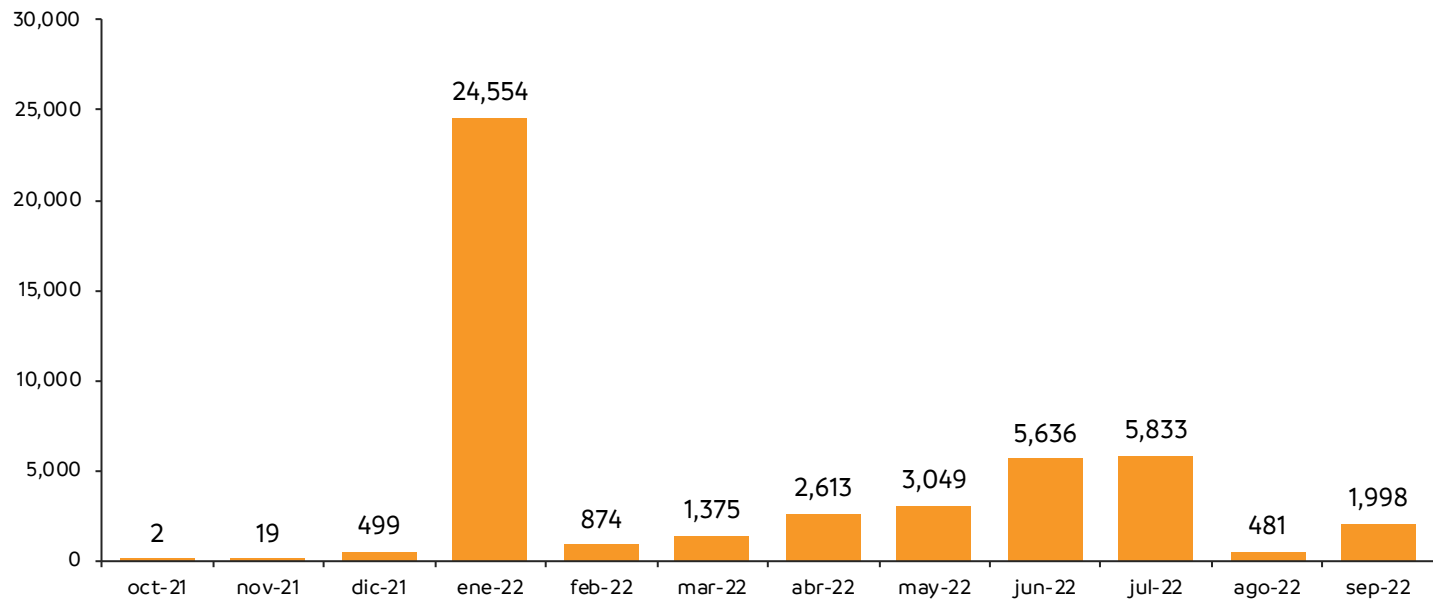


## PERSONAS PARTICIPANTES POR CADA TIPO, SECRETARÍA DE PARTICIPACIÓN CIUDADANA octubre 2021 - septiembre 2022

| Número de personas participantes por cada tipo |          |           |            |               |            |              |              |              |              |              |            |              |                 |
|--|----------|-----------|------------|---------------|------------|--------------|--------------|--------------|--------------|--------------|------------|--------------|-----------------|
| Concepto                                       | oct-21   | nov-21    | dic-21     | ene-22        | feb-22     | mar-22       | abr-22       | may-22       | jun-22       | jul-22       | ago-22     | sep-22       | oct-21 / sep-22 |
| Audiencia pública                              | 0        | 15        | 0          | 26            | 36         | 68           | 14           | 0            | 0            | 0            | 50         | 32           | <b>241</b>      |
| Consultas                                      | 0        | 0         | 0          | 24,110        | 0          | 0            | 0            | 0            | 0            | 0            | 0          | 0            | <b>24,110</b>   |
| Mesas de trabajo                               | 0        | 0         | 0          | 312           | 183        | 72           | 93           | 92           | 155          | 106          | 37         | 48           | <b>1,098</b>    |
| Foros y eventos                                | 0        | 0         | 493        | 100           | 650        | 1,230        | 2,506        | 2,954        | 199          | 5,726        | 394        | 1,918        | <b>16,170</b>   |
| Proyectos participativos                       | 0        | 0         | 0          | 0             | 0          | 0            | 0            | 0            | 5,201        | 0            | 0          | 0            | <b>5,201</b>    |
| Propuestas atendidas                           | 2        | 4         | 6          | 6             | 5          | 5            | 0            | 3            | 81           | 1            | 0          | 0            | <b>113</b>      |
| <b>Total</b>                                   | <b>2</b> | <b>19</b> | <b>499</b> | <b>24,554</b> | <b>874</b> | <b>1,375</b> | <b>2,613</b> | <b>3,049</b> | <b>5,636</b> | <b>5,833</b> | <b>481</b> | <b>1,998</b> | <b>46,933</b>   |

Cifras reales a agosto y proyectadas para septiembre de 2022.  
Fuente: Secretaría de Participación Ciudadana.

## PERSONAS PARTICIPANTES POR CADA TIPO octubre 2021 - septiembre 2022

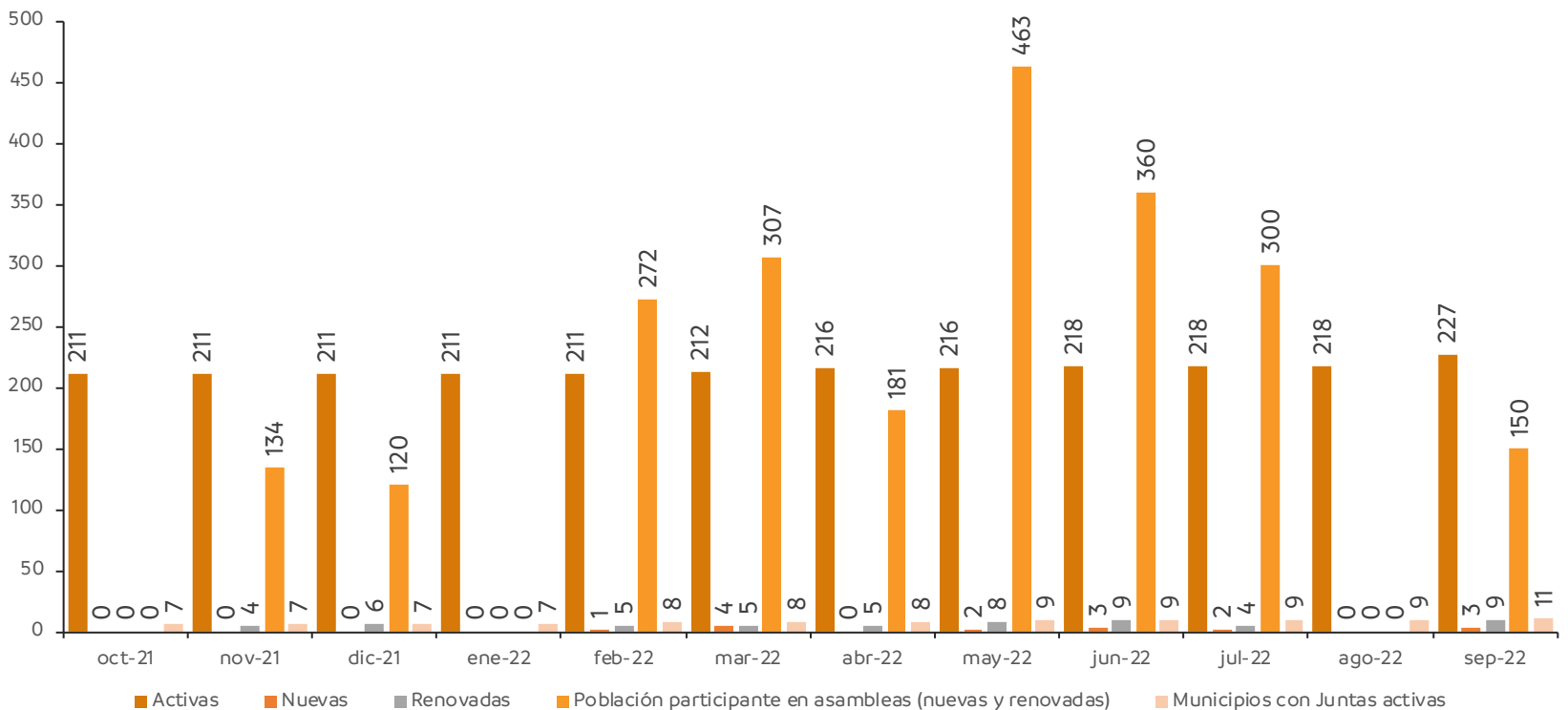


## PARTICIPACIÓN COMUNITARIA EN JUNTAS DE MEJORA, SECRETARÍA DE PARTICIPACIÓN CIUDADANA octubre 2021 - septiembre 2022

| Número de personas participantes por cada tipo           |        |        |        |        |        |        |        |        |        |        |        |        |                 |
|--|--------|--------|--------|--------|--------|--------|--------|--------|--------|--------|--------|--------|-----------------|
| Concepto   | oct-21 | nov-21 | dic-21 | ene-22 | feb-22 | mar-22 | abr-22 | may-22 | jun-22 | jul-22 | ago-22 | sep-22 | oct-21 / sep-22 |
| Activas  | 211    | 211    | 211    | 211    | 211    | 212    | 216    | 216    | 218    | 218    | 218    | 227    | NA              |
| Nuevas   | -      | -      | -      | -      | 1      | 4      | -      | 2      | 3      | 2      | -      | 3      | 15              |
| Renovadas  | -      | 4      | 6      | -      | 5      | 5      | 5      | 8      | 9      | 4      | -      | 9      | 55              |
| Población participante en asambleas (nuevas y renovadas) | -      | 134    | 120    | -      | 272    | 307    | 181    | 463    | 360    | 300    | -      | 150    | 2,287           |
| Municipios con Juntas activas                            | 7      | 7      | 7      | 7      | 8      | 8      | 8      | 9      | 9      | 9      | 9      | 11     | 11              |

Cifras reales a agosto y proyectadas para septiembre de 2022.  
Fuente: Secretaría de Participación Ciudadana.

## PARTICIPACIÓN COMUNITARIA EN JUNTAS DE MEJORA octubre 2021 - septiembre 2022



## PARTICIPACIÓN EN CONSEJOS Y ÓRGANOS COLEGIADOS, SECRETARÍA DE PARTICIPACIÓN CIUDADANA

octubre 2021 - septiembre 2022

| Participación en Consejos y Órganos Colegiados                          |        |        |        |        |        |        |        |        |        |        |        |        |                 |
|---|--------|--------|--------|--------|--------|--------|--------|--------|--------|--------|--------|--------|-----------------|
| Concepto  | oct-21 | nov-21 | dic-21 | ene-22 | feb-22 | mar-22 | abr-22 | may-22 | jun-22 | jul-22 | ago-22 | sep-22 | oct-21 / sep-22 |
| Activos   | -      | -      | -      | -      | -      | 103    | 111    | 116    | 117    | 132    | 132    | 132    | <b>N/A</b>      |
| Porcentaje de Consejos y Órganos colegiados con Participación Ciudadana | -      | -      | -      | -      | -      | 38%    | 44%    | 46%    | 47%    | 47%    | 47%    | 47%    | <b>47%</b>      |
| Dependencias con figuras activas  | -      | -      | -      | -      | -      | 40     | 48     | 51     | 51     | 52     | 52     | 52     | <b>N/A</b>      |

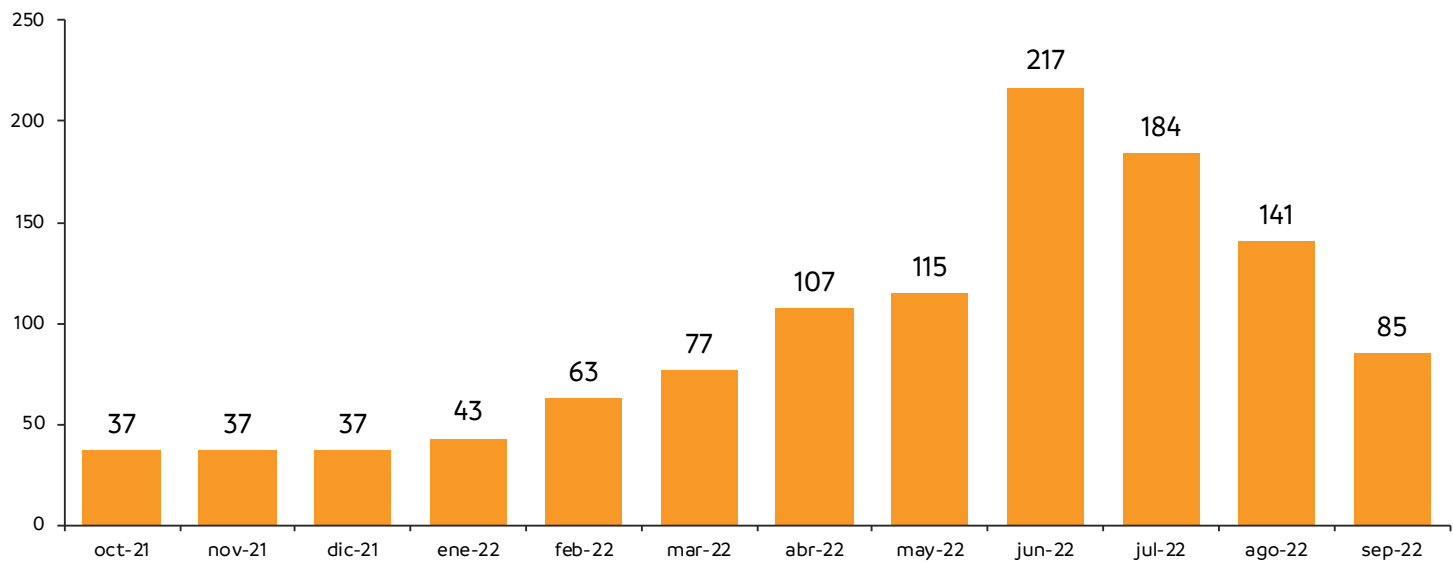
Cifras reales a agosto y proyectadas para septiembre de 2022.  
Fuente: Secretaría de Participación Ciudadana.

**COLABORACIONES, SECRETARÍA DE PARTICIPACIÓN CIUDADANA**  
 octubre 2021 - septiembre 2022

| Número de colaboraciones            |           |           |           |           |           |           |            |            |            |            |            |           |                 |
|-------------------------------------|-----------|-----------|-----------|-----------|-----------|-----------|------------|------------|------------|------------|------------|-----------|-----------------|
| Concepto                            | oct-21    | nov-21    | dic-21    | ene-22    | feb-22    | mar-22    | abr-22     | may-22     | jun-22     | jul-22     | ago-22     | sep-22    | oct-21 / sep-22 |
| Administración estatal              | 28        | 28        | 28        | 28        | 34        | 40        | 61         | 51         | 128        | 101        | 91         | 61        | <b>679</b>      |
| Federal                             | 1         | 1         | 1         | 3         | 5         | 5         | 5          | 5          | 5          | 5          | 5          | 3         | <b>44</b>       |
| Municipios                          | 7         | 7         | 7         | 7         | 10        | 10        | 10         | 23         | 23         | 24         | 12         | 11        | <b>151</b>      |
| Organizaciones de la sociedad civil | 1         | 1         | 1         | 4         | 13        | 20        | 29         | 33         | 56         | 51         | 30         | 10        | <b>249</b>      |
| Organizaciones Internacionales      | 0         | 0         | 0         | 1         | 1         | 2         | 2          | 3          | 5          | 3          | 3          | 0         | <b>20</b>       |
| <b>Total</b>                        | <b>37</b> | <b>37</b> | <b>37</b> | <b>43</b> | <b>63</b> | <b>77</b> | <b>107</b> | <b>115</b> | <b>217</b> | <b>184</b> | <b>141</b> | <b>85</b> | <b>1,143</b>    |

Cifras reales a agosto y proyectadas para septiembre de 2022.  
 Fuente: Secretaría de Participación Ciudadana.

**COLABORACIONES**  
 octubre 2021 - septiembre 2022

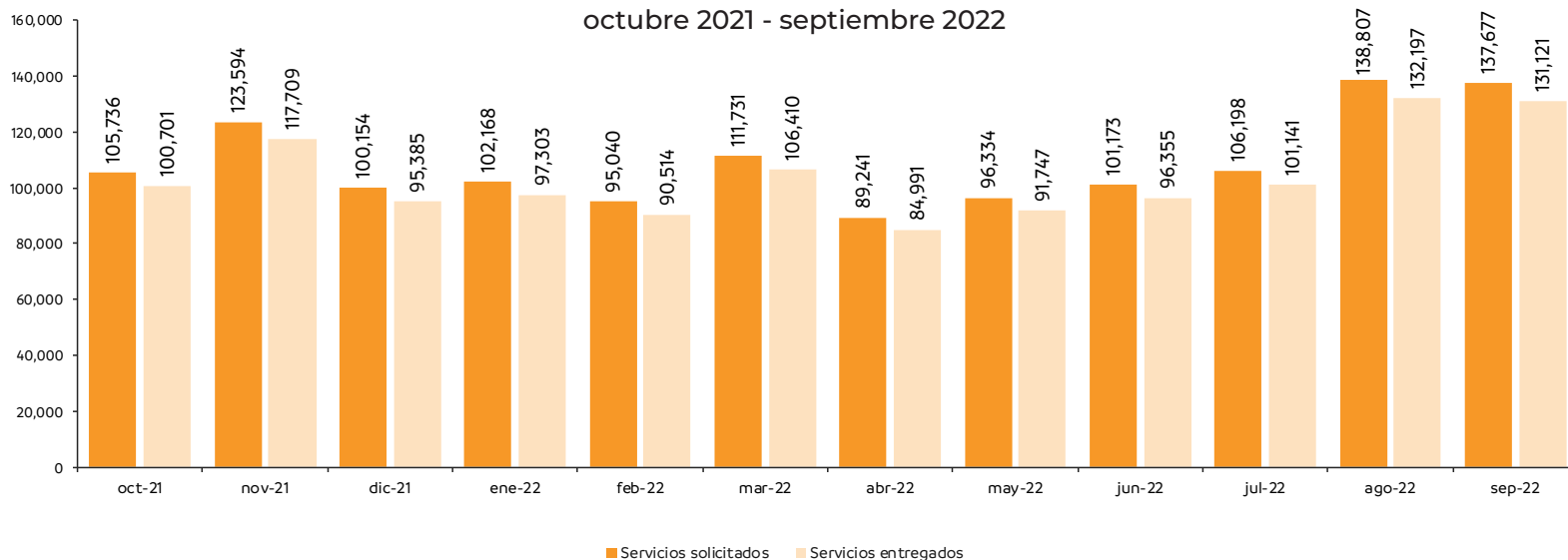


### SERVICIOS REGISTRALES Y CATASTRALES SOLICITADOS Y ENTREGADOS octubre 2021 - septiembre 2022

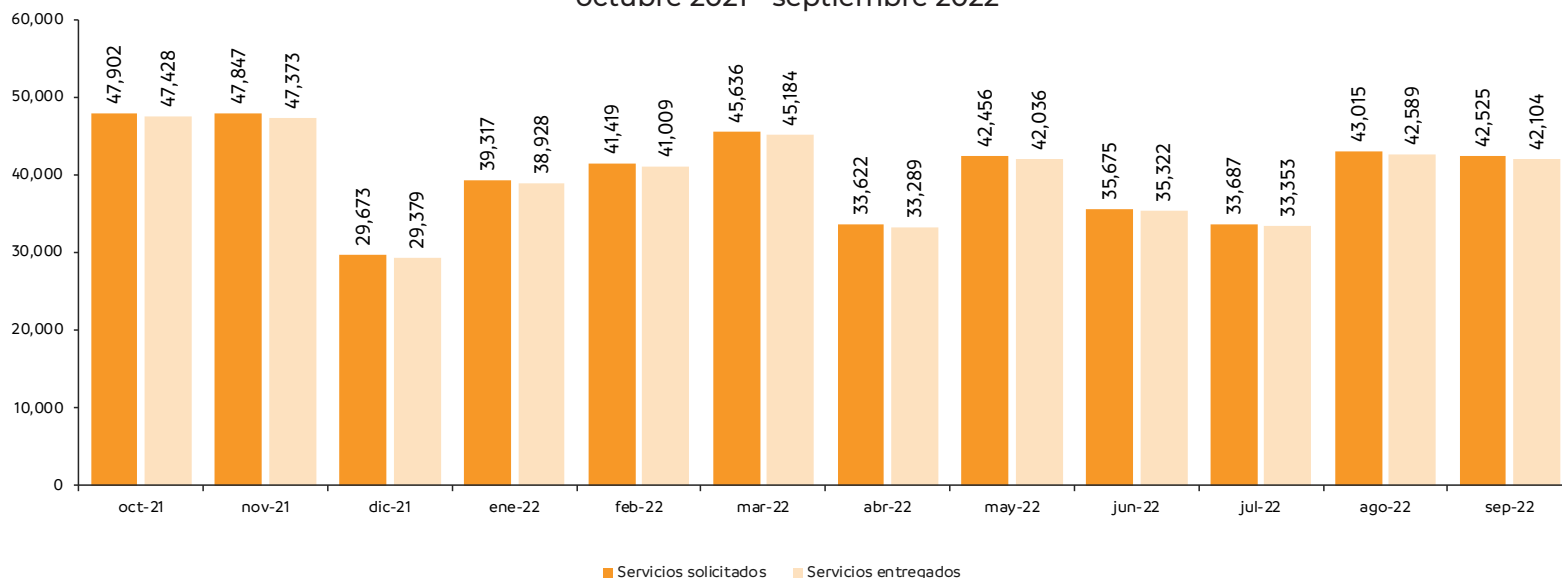
| Servicios registrales             |         |         |         |         |        |         |        |        |         |         |         |         |                  |
|-----------------------------------|---------|---------|---------|---------|--------|---------|--------|--------|---------|---------|---------|---------|------------------|
| Concepto                          | oct-21  | nov-21  | dic-21  | ene-22  | feb-22 | mar-22  | abr-22 | may-22 | jun-22  | jul-22  | ago-22  | sep-22  | oct-21 / sep-22  |
| Servicios registrales solicitados | 105,736 | 123,594 | 100,154 | 102,168 | 95,040 | 111,731 | 89,241 | 96,334 | 101,173 | 106,198 | 138,807 | 137,677 | <b>1,307,853</b> |
| Servicios registrales entregados  | 100,701 | 117,709 | 95,385  | 97,303  | 90,514 | 106,410 | 84,991 | 91,747 | 96,355  | 101,141 | 132,197 | 131,121 | <b>1,245,574</b> |
| Servicios catastrales             |         |         |         |         |        |         |        |        |         |         |         |         |                  |
| Servicios catastrales solicitados | 47,902  | 47,847  | 29,673  | 39,317  | 41,419 | 45,636  | 33,622 | 42,456 | 35,675  | 33,687  | 43,015  | 42,525  | <b>482,774</b>   |
| Servicios catastrales entregados  | 47,428  | 47,373  | 29,379  | 38,928  | 41,009 | 45,184  | 33,289 | 42,036 | 35,322  | 33,353  | 42,589  | 42,104  | <b>477,994</b>   |

Cifras reales a agosto y proyectadas para septiembre de 2022.  
Fuente: Instituto Registral y Catastral.

#### SERVICIOS REGISTRALES SOLICITADOS Y ENTREGADOS octubre 2021 - septiembre 2022



#### SERVICIOS CATASTRALES SOLICITADOS Y ENTREGADOS octubre 2021 - septiembre 2022



## DENUNCIAS ANÓNIMAS CIUDADANAS RECIBIDAS EN EL NÚMERO TELEFÓNICO 089

agosto 2021 - julio 2022

| Concepto  | Número de denuncias |        |        |        |        |        |        |        |        |        |        |        |                    |
|-----------|---------------------|--------|--------|--------|--------|--------|--------|--------|--------|--------|--------|--------|--------------------|
|           | ago-21              | sep-21 | oct-21 | nov-21 | dic-21 | ene-22 | feb-22 | mar-22 | abr-22 | may-22 | jun-22 | jul-22 | ago-21 /<br>jul-22 |
| Denuncias | 1,104               | 944    | 1,080  | 1,045  | 1,079  | 1,000  | 1,035  | 1,292  | 1,024  | 1,138  | 1,250  | 1,039  | <b>13,030</b>      |

Nota: Datos reales a julio de 2022.

Fuente: Secretaría de Seguridad del Estado.



## SISTEMA ESTATAL DE EMERGENCIAS 9-1-1

agosto 2021 - julio 2022

| Concepto                                    | Número de denuncias |                |                |                |                |                |                |                |                |                |                |                | ago-21 /<br>jul-22 |
|---|---------------------|----------------|----------------|----------------|----------------|----------------|----------------|----------------|----------------|----------------|----------------|----------------|--------------------|
|   | ago-21              | sep-21         | oct-21         | nov-21         | díc-21         | ene-22         | feb-22         | mar-22         | abr-22         | may-22         | jun-22         | jul-22         |                    |
| Seguridad Pública del Estado                | 15,838              | 16,252         | 16,754         | 14,695         | 16,999         | 12,989         | 12,490         | 15,459         | 15,569         | 16,535         | 15,910         | 19,048         | <b>188,538</b>     |
| Cruz Roja de Monterrey                      | 12,390              | 10,338         | 11,226         | 9,975          | 11,327         | 10,980         | 9,944          | 11,033         | 10,873         | 12,709         | 13,035         | 14,470         | <b>138,300</b>     |
| CRUM  | 4,054               | 10,439         | 12,518         | 10,788         | 12,495         | 11,654         | 10,165         | 11,401         | 11,268         | 12,894         | 13,228         | 14,797         | <b>135,701</b>     |
| Bomberos de Monterrey                       | 2,534               | 3,217          | 2,132          | 1,888          | 3,754          | 5,244          | 4,187          | 10,132         | 6,181          | 4,264          | 4,397          | 4,427          | <b>52,357</b>      |
| Protección Civil                            | 9,586               | 9,655          | 7,572          | 6,403          | 8,462          | 9,953          | 8,423          | 14,783         | 12,027         | 10,409         | 10,668         | 10,205         | <b>118,146</b>     |
| Policía Federal <sup>3/</sup><br>Preventiva | 2,401               | 733            | 23             | 20             | 13             | 2,326          | 2,197          | 2,740          | 2,771          | 3,077          | 3,070          | 3,278          | <b>22,649</b>      |
| Policía Ministerial del Estado              | 21,574              | 20,376         | 21,633         | 19,147         | 23,170         | 18,177         | 17,733         | 21,133         | 21,966         | 22,848         | 21,777         | 22,938         | <b>252,472</b>     |
| Secretaría de la Defensa Nacional           | 1,856               | 1,774          | 1,993          | 1,625          | 2,109          | 1,772          | 1,691          | 1,955          | 1,915          | 2,202          | 2,040          | 2,235          | <b>23,167</b>      |
| Municipios del área metropolitana           | 94,269              | 92,852         | 96,568         | 86,513         | 102,451        | 80,546         | 78,684         | 102,696        | 97,699         | 101,993        | 97,770         | 102,501        | <b>1,134,542</b>   |
| <b>Total*</b>                               | <b>164,502</b>      | <b>165,636</b> | <b>170,419</b> | <b>151,054</b> | <b>180,780</b> | <b>153,641</b> | <b>145,514</b> | <b>191,332</b> | <b>180,269</b> | <b>186,931</b> | <b>181,895</b> | <b>193,899</b> | <b>2,065,872</b>   |

Nota:

1/ Datos reales a julio de 2022.

2/ Se eliminó a la Cruz Verde de Monterrey en la lista de autoridades a las que se turnó el servicio, toda vez que no se tuvieron llamadas que fueran dirigidas a dicha institución.

Fuente: Secretaría de Seguridad del Estado.

3/El dato de la información sobre la autoridad a la que se turnó el servicio es de Guardia Nacional.

## PRINCIPALES RESULTADOS DE LA INSTITUCIÓN POLICIAL ESTATAL FUERZA CIVIL

agosto 2021 - julio 2022

| Concepto                                  | ago-21 | sep-21 | oct-21 | nov-21 | dic-21 | ene-22 | feb-22 | mar-22 | abr-22 | may-22 | jun-22 | jul-22 | ago-21 /<br>jul-22 |
|---|--------|--------|--------|--------|--------|--------|--------|--------|--------|--------|--------|--------|--------------------|
| Intervenciones Policiales                 | 5,117  | 6,031  | 4,527  | 4,214  | 5,217  | 2,972  | 3,809  | 5,574  | 4,373  | 3,734  | 3,833  | 3,995  | <b>53,396</b>      |
| Personas detenidas                        | 1,096  | 1,183  | 1,189  | 1,163  | 1,198  | 798    | 1,014  | 1,094  | 1,025  | 1,054  | 944    | 578    | <b>12,336</b>      |
| Vehículos recuperados con reporte de robo | 12     | 19     | 16     | 23     | 24     | 17     | 15     | 20     | 19     | 19     | 13     | 10     | <b>207</b>         |

Nota: Datos reales a julio de 2022.

Fuente: Secretaría de Seguridad del Estado.



## PRINCIPALES RESULTADOS DE LA COMISARÍA DE PROTECCIÓN INSTITUCIONAL

agosto 2021 - julio 2022

| Concepto                             | ago-21 | sep-21 | oct-21 | nov-21 | dic-21 | ene-22 | feb-22 | mar-22 | abr-22 | may-22 | jun-22 | jul-22 | ago-21 /<br>jul-22 |
|--------------------------------------|--------|--------|--------|--------|--------|--------|--------|--------|--------|--------|--------|--------|--------------------|
| Mandamientos<br>judiciales atendidos | 398    | 373    | 511    | 421    | 286    | 527    | 466    | 723    | 503    | 544    | 669    | 325    | <b>5,746</b>       |
| Internos trasladados                 | 861    | 808    | 907    | 967    | 771    | 866    | 994    | 1,206  | 971    | 839    | 1,006  | 660    | <b>10,856</b>      |

Nota: Datos reales a julio de 2022.

Fuente: Secretaría de Seguridad del Estado.

**CAPACITACIÓN DE LA UNIVERSIDAD DE CIENCIAS DE LA SEGURIDAD, POR SEXO**  
 octubre 2021 - septiembre 2022

| Tipo de capacitación   | Sexo     | oct-21     | nov-21     | dic-21     | ene-22    | feb-22     | mar-22     | abr-22       | may-22       | jun-22       | jul-22     | ago-22     | sep-22       | oct-22     | oct-21 / sep-22 |     | Total         |
|--|----------|------------|------------|------------|-----------|------------|------------|--------------|--------------|--------------|------------|------------|--------------|------------|-----------------|-----|---------------|
|  |          |            |            |            |           |            |            |              |              |              |            |            |              |            |                 | H-M |               |
| Formación inicial para policía preventivo estatal                                | H        | 19         | 33         | 60         | 12        | 35         | 0          | 0            | 0            | 36           | 0          | 56         | 0            | 78         | 329             |     | 417           |
|  | M        | 10         | 8          | 7          | 8         | 2          | 0          | 0            | 0            | 7            | 0          | 24         | 0            | 22         | 88              |     |               |
| Formación Inicial para oficiales de guardia y custodia del sistema penitenciario | H        | 0          | 45         | 0          | 0         | 14         | 29         | 0            | 0            | 23           | 11         | 25         | 0            | 8          | 155             |     | 235           |
|  | M        | 0          | 23         | 0          | 0         | 7          | 8          | 0            | 0            | 22           | 5          | 9          | 0            | 6          | 80              |     |               |
| Formación inicial para policía preventivo (municipal)                            | H        | 0          | 0          | 0          | 0         | 166        | 0          | 0            | 0            | 0            | 0          | 0          | 0            | 37         | 203             |     | 254           |
|  | M        | 0          | 0          | 0          | 0         | 28         | 0          | 0            | 0            | 0            | 0          | 0          | 0            | 23         | 51              |     |               |
| Formación Inicial Policial para Guardia Nacional y Fuerzas Armadas               | H        | 0          | 0          | 26         | 0         | 0          | 0          | 0            | 96           | 0            | 0          | 63         | 0            | 0          | 185             |     | 228           |
|  | M        | 0          | 0          | 0          | 0         | 0          | 0          | 0            | 20           | 0            | 0          | 23         | 0            | 0          | 43              |     |               |
| Competencias Básicas de la Función Policial/ Policías preventivos                | H        | 236        | 218        | 97         | 0         | 83         | 420        | 353          | 275          | 268          | 0          | 0          | 0            | 0          | 1950            |     | 2256          |
|  | M        | 41         | 32         | 22         | 0         | 8          | 69         | 48           | 46           | 40           | 0          | 0          | 0            | 0          | 306             |     |               |
| Competencias Básicas de la Función Policial / Custodios                          | H        | 0          | 0          | 39         | 0         | 27         | 23         | 0            | 0            | 38           | 19         | 0          | 0            | 0          | 146             |     | 187           |
|  | M        | 0          | 0          | 10         | 0         | 6          | 13         | 0            | 0            | 4            | 8          | 0          | 0            | 0          | 41              |     |               |
| Competencias Básicas de la Función Policial/ Policías preventivos Municipal      | H        | 0          | 0          | 0          | 0         | 0          | 51         | 0            | 0            | 52           | 0          | 0          | 0            | 0          | 103             |     | 155           |
|  | M        | 0          | 0          | 0          | 0         | 0          | 50         | 0            | 0            | 2            | 0          | 0          | 0            | 0          | 52              |     |               |
| Reacreditación   | H        | 0          | 0          | 0          | 0         | 0          | 0          | 718          | 0            | 562          | 0          | 0          | 47           | 0          | 1327            |     | 1500          |
|  | M        | 0          | 0          | 0          | 0         | 0          | 0          | 76           | 0            | 97           | 0          | 0          | 0            | 0          | 173             |     |               |
| Curso para Guardias Auxiliares Estatales   | H        | 0          | 0          | 0          | 0         | 0          | 0          | 0            | 0            | 0            | 0          | 28         | 96           | 0          | 124             |     | 215           |
|  | M        | 0          | 0          | 0          | 0         | 0          | 0          | 0            | 0            | 0            | 0          | 18         | 73           | 0          | 91              |     |               |
| Formación para Mandos Medios   | H        | 0          | 0          | 0          | 0         | 0          | 0          | 0            | 0            | 0            | 15         | 0          | 0            | 25         | 40              |     | 45            |
|  | M        | 0          | 0          | 0          | 0         | 0          | 0          | 0            | 0            | 0            | 5          | 0          | 0            | 0          | 5               |     |               |
| Formación para Altos Mandos  | H        | 0          | 0          | 0          | 0         | 0          | 0          | 0            | 0            | 0            | 0          | 0          | 0            | 28         | 28              |     | 35            |
|  | M        | 0          | 0          | 0          | 0         | 0          | 0          | 0            | 0            | 0            | 0          | 0          | 0            | 7          | 7               |     |               |
| Técnico Superior Universitario (TSU)   | H        | 0          | 0          | 0          | 0         | 0          | 0          | 0            | 0            | 0            | 0          | 0          | 67           | 0          | 67              |     | 92            |
|  | M        | 0          | 0          | 0          | 0         | 0          | 0          | 0            | 0            | 0            | 0          | 0          | 25           | 0          | 25              |     |               |
| Posgrado   | H        | 0          | 0          | 0          | 0         | 35         | 33         | 31           | 31           | 31           | 31         | 66         | 66           | 66         | 66              |     | 126           |
|  | M        | 0          | 0          | 0          | 0         | 36         | 35         | 35           | 34           | 33           | 33         | 60         | 60           | 60         | 60              |     |               |
| Formación continua para policías activos   | H        | 0          | 66         | 0          | 0         | 0          | 0          | 0            | 0            | 425          | 112        | 20         | 206          | 0          | 829             |     | 960           |
|  | M        | 0          | 2          | 0          | 0         | 0          | 0          | 0            | 0            | 71           | 42         | 3          | 13           | 0          | 131             |     |               |
| Formación continua para policías en formación                                    | H        | 110        | 37         | 0          | 0         | 0          | 88         | 0            | 685          | 353          | 440        | 502        | 836          | 200        | 3251            |     | 4893          |
|  | M        | 30         | 6          | 0          | 0         | 0          | 58         | 0            | 324          | 182          | 199        | 257        | 526          | 60         | 1642            |     |               |
| Formación continua para personal de Seguridad del Estado                         | H        | 0          | 0          | 8          | 0         | 0          | 11         | 0            | 6            | 0            | 0          | 0          | 7            | 0          | 32              |     | 69            |
|  | M        | 0          | 0          | 5          | 0         | 0          | 12         | 0            | 17           | 0            | 0          | 0          | 3            | 0          | 37              |     |               |
| Movilidad académica  | H        | 0          | 6          | 0          | 0         | 0          | 5          | 0            | 0            | 5            | 0          | 2          | 2            | 0          | 20              |     | 29            |
|  | M        | 0          | 1          | 0          | 0         | 0          | 0          | 0            | 0            | 2            | 0          | 2          | 4            | 0          | 9               |     |               |
| <b>Total</b>   | <b>H</b> | <b>365</b> | <b>405</b> | <b>230</b> | <b>12</b> | <b>360</b> | <b>660</b> | <b>1,102</b> | <b>1,093</b> | <b>1,793</b> | <b>628</b> | <b>762</b> | <b>1,327</b> | <b>442</b> | <b>8,855</b>    |     | <b>11,696</b> |
|  | <b>M</b> | <b>81</b>  | <b>72</b>  | <b>44</b>  | <b>8</b>  | <b>87</b>  | <b>245</b> | <b>159</b>   | <b>441</b>   | <b>460</b>   | <b>292</b> | <b>396</b> | <b>704</b>   | <b>178</b> | <b>2,841</b>    |     |               |

Nota:  
 1/ Datos reales a septiembre y estimados para octubre de 2022.  
 2/ Los datos corresponden a los cursos impartidos en el periodo del informe, de acuerdo a la disponibilidad/ asignación de recursos federales.  
 3/ Los datos reportados en Posgrado, se refieren a los alumnos cursando maestría.  
 4/ H= hombre, M = mujer  
 Fuente: Universidad de Ciencias de la Seguridad del Estado de Nuevo León.



## ESTADÍSTICAS DE CENTROS DE INTERNAMIENTO PARA ADULTOS

agosto 2021 - julio 2022

| Concepto   | ago-21                | sep-21 | oct-21 | nov-21 | dic-21 | ene-22 | feb-22 | mar-22 | abr-22 | may-22 | jun-22 | jul-22 | ago-21 /<br>jul-22 |
|--|-----------------------|--------|--------|--------|--------|--------|--------|--------|--------|--------|--------|--------|--------------------|
| Población penitenciaria *                                | 8,716                 | 8,705  | 8,878  | 8,987  | 9,107  | 9,201  | 9,147  | 9,230  | 9,340  | 9,378  | 9,430  | 9,621  | <b>9,145</b>       |
| Ingresos   | 494                   | 418    | 728    | 640    | 677    | 535    | 553    | 676    | 588    | 594    | 639    | 702    | <b>7,244</b>       |
| Egresos  | 496                   | 428    | 555    | 531    | 557    | 441    | 537    | 593    | 478    | 556    | 587    | 508    | <b>6,267</b>       |
| Traslados de internos entre penales del estado           | 288                   | 324    | 359    | 349    | 281    | 374    | 297    | 380    | 262    | 22     | 14     | 16     | <b>2,966</b>       |
| Traslados de internos a centros federales                | 1                     | 1      | 0      | 0      | 0      | 0      | 70     | 0      | 0      | 0      | 0      | 3      | <b>75</b>          |
| Preliberaciones  | 130                   | 77     | 94     | 106    | 78     | 104    | 123    | 122    | 89     | 140    | 113    | 66     | <b>1,242</b>       |
| Acciones de promoción y capacitación en Derechos Humanos | Cursos                | 0      | 0      | 0      | 0      | 0      | 1      | 1      | 2      | 1      | 4      | 2      | <b>11</b>          |
|  | Asistentes (personas) | 0      | 0      | 0      | 0      | 0      | 10     | 5      | 26     | 96     | 49     | 47     | <b>233</b>         |
| Reincidentes   | 3                     | 1      | 2      | 0      | 2      | 0      | 7      | 3      | 2      | 3      | 5      | 5      | <b>33</b>          |
| Internos en programas de reinserción                     | 5,633                 | 5,759  | 5,406  | 5,830  | 2,478  | 2,407  | 4,911  | 4,849  | 5,062  | 5,104  | 5,083  | 4,362  | <b>4,740</b>       |

Nota:

1/ Datos reales a julio de 2022.

3/ \*Promedio mensual.

Fuente: Secretaría de Seguridad del Estado.

## SERVICIOS OFRECIDOS Y CIUDADANOS ATENDIDOS POR EL INSTITUTO DE LA DEFENSORÍA PÚBLICA DE NUEVO LEÓN, POR ÁREA DE ATENCIÓN

octubre 2021 - septiembre 2022

| Servicios ofrecidos  |               |               |               |               |               |               |               |               |               |               |               |               |                 |
|--|---------------|---------------|---------------|---------------|---------------|---------------|---------------|---------------|---------------|---------------|---------------|---------------|-----------------|
| Concepto   | oct-21        | nov-21        | dic-21        | ene-22        | feb-22        | mar-22        | abr-22        | may-22        | jun-22        | jul-22        | ago-22        | sep-22        | oct-21 / sep-22 |
| Dirección de 2da. Instancia y Amparo                             | 1,143         | 2,213         | 1,975         | 440           | 245           | 845           | 935           | 1,021         | 1,200         | 1,025         | 1,085         | 1,070         | <b>13,197</b>   |
| Dirección Foránea  | 2,955         | 2,606         | 1,852         | 1,113         | 1,124         | 1,744         | 2,440         | 3,280         | 1,037         | 489           | 3,718         | 3,712         | <b>26,070</b>   |
| Dirección de Defensa Especializada en Justicia para Adolescentes | 477           | 578           | 477           | 594           | 614           | 634           | 597           | 499           | 255           | 133           | 726           | 672           | <b>6,256</b>    |
| Defensa en Proceso Penal   | 1,331         | 1,029         | 1,391         | 851           | 1,280         | 1,315         | 1,908         | 1,633         | 2,832         | 2,134         | 1,814         | 1,872         | <b>19,390</b>   |
| Dirección de lo Familiar   | 23,931        | 22,544        | 9,826         | 6,252         | 12,898        | 15,254        | 8,811         | 16,715        | 2,658         | 1,633         | 17,007        | 15,422        | <b>152,951</b>  |
| Defensa Investigaciones Penales                                  | 2,930         | 2,574         | 2,701         | 1,571         | 1,743         | 2,575         | 4,190         | 3,215         | 6,303         | 4,750         | 3,681         | 3,850         | <b>40,083</b>   |
| Dirección Civil  | 1,858         | 2,656         | 1,924         | 1,590         | 1,369         | 1,719         | 1,607         | 1,715         | 1,131         | 802           | 1,653         | 1,630         | <b>19,654</b>   |
| Defensa en Ejecución de Sanciones                                | 1,451         | 1,299         | 866           | 135           | 283           | 272           | 315           | 439           | 8,192         | 8,613         | 440           | 442           | <b>22,747</b>   |
| <b>Total</b>   | <b>36,076</b> | <b>35,499</b> | <b>21,012</b> | <b>12,546</b> | <b>19,556</b> | <b>24,358</b> | <b>20,803</b> | <b>28,517</b> | <b>23,608</b> | <b>19,579</b> | <b>30,124</b> | <b>28,670</b> | <b>300,348</b>  |

| Ciudadanos atendidos   |               |               |               |               |               |               |               |               |               |               |               |               |                 |
|--|---------------|---------------|---------------|---------------|---------------|---------------|---------------|---------------|---------------|---------------|---------------|---------------|-----------------|
| Áreas de atención  | oct-21        | nov-21        | dic-21        | ene-22        | feb-22        | mar-22        | abr-22        | may-22        | jun-22        | jul-22        | ago-22        | sep-22        | oct-21 / sep-22 |
| Dirección de 2da. Instancia y Amparo                             | 1,085         | 2,381         | 2,199         | 426           | 157           | 829           | 896           | 1,003         | 4,620         | 2,613         | 1,062         | 1,067         | <b>18,338</b>   |
| Dirección Foránea  | 3,687         | 3,254         | 2,336         | 1,581         | 1,181         | 1,521         | 2,802         | 3,807         | 4,667         | 2,030         | 4,044         | 4,335         | <b>35,245</b>   |
| Dirección de Defensa Especializada en Justicia para Adolescentes | 696           | 770           | 632           | 694           | 710           | 792           | 755           | 669           | 1,740         | 1,287         | 834           | 830           | <b>10,409</b>   |
| Defensa en Proceso Penal   | 2,766         | 2,568         | 1,634         | 1,553         | 1,641         | 1,704         | 2,521         | 2,516         | 7,481         | 5,211         | 2,571         | 2,664         | <b>34,830</b>   |
| Dirección de lo Familiar   | 23,553        | 22,219        | 9,632         | 5,795         | 12,173        | 14,271        | 8,358         | 16,222        | 43,475        | 20,157        | 16,252        | 14,886        | <b>206,993</b>  |
| Defensa Investigaciones Penales                                  | 4,182         | 4,371         | 3,535         | 2,573         | 2,736         | 3,431         | 4,706         | 4,319         | 16,651        | 11,596        | 3,431         | 4,706         | <b>66,237</b>   |
| Dirección Civil  | 1,792         | 2,578         | 1,892         | 1,472         | 1,286         | 1,429         | 1,527         | 1,655         | 3,596         | 2,480         | 1,546         | 1,561         | <b>22,814</b>   |
| Defensa en Ejecución de Sanciones                                | 1,547         | 1,310         | 780           | 1,651         | 1,832         | 1,633         | 1,556         | 1,969         | 11,693        | 10,725        | 1,985         | 1,921         | <b>38,602</b>   |
| <b>Total</b>   | <b>39,308</b> | <b>39,451</b> | <b>22,640</b> | <b>15,745</b> | <b>21,716</b> | <b>25,610</b> | <b>23,121</b> | <b>32,160</b> | <b>29,026</b> | <b>24,785</b> | <b>31,725</b> | <b>31,970</b> | <b>433,468</b>  |

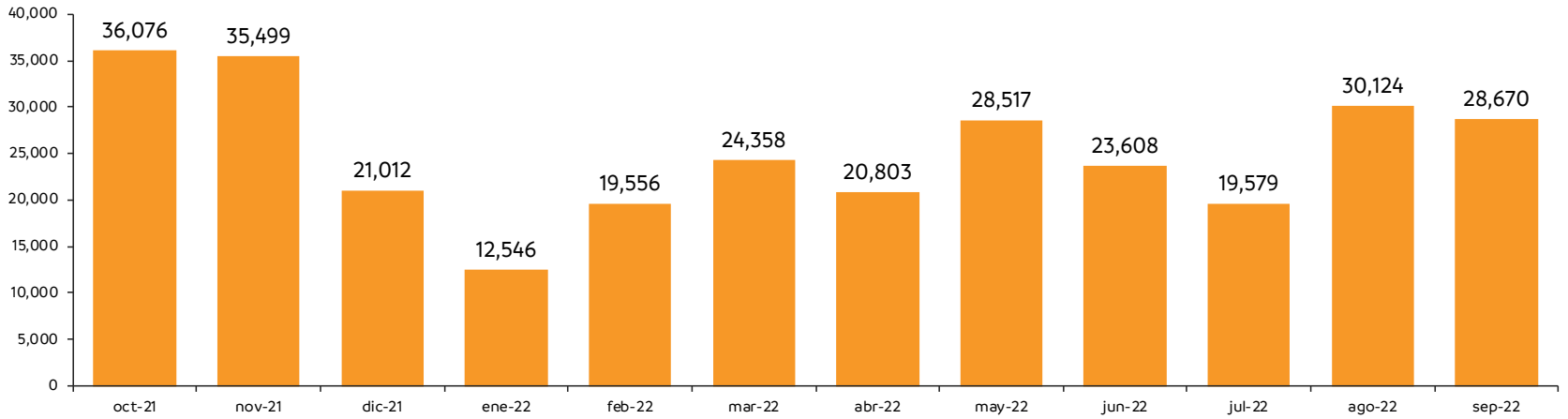
Nota: Datos reales a julio y estimados para agosto y septiembre de 2022.

Fuente: Instituto de Defensoría Pública de Nuevo León, Secretaría General de Gobierno.

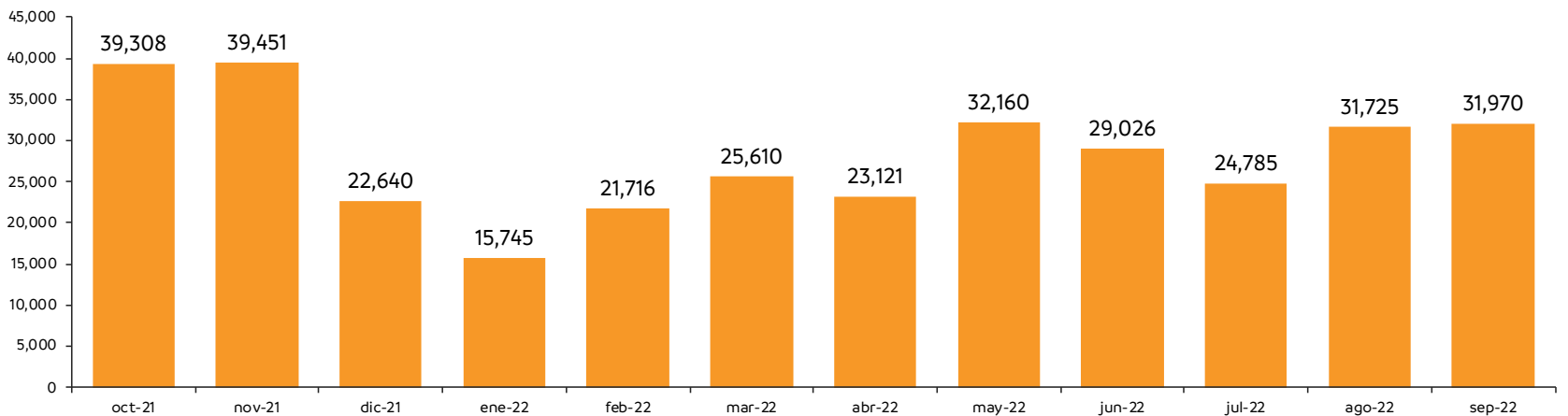


CONTINUACIÓN...

**SERVICIOS OFRECIDOS POR LA DEFENSORÍA PÚBLICA DE NUEVO LEÓN**  
octubre 2021 - septiembre 2022



**CIUDADANOS ATENDIDOS POR LA DEFENSORÍA PÚBLICA DE NUEVO LEÓN**  
octubre 2021 - septiembre 2022







**SAMUEL  
GARCÍA**  
NUEVO INFORME

**PRIMERO LO PRIMERO**

